

DR. RÖHRICHT – DR. SCHILLEN
WIRTSCHAFTSPRÜFUNGSGESELLSCHAFT · STEUERBERATUNGSGESELLSCHAFT

Bericht
über die Prüfung

des Jahresabschlusses
zum 31. Dezember 2019
und des Lageberichtes 2019

Gemeinde Südlohn

INHALTSVERZEICHNIS

| | <u>Seite</u> |
|----------------------------------------------------------------------------------------|--------------|
| I. Prüfungsauftrag | 1 |
| II. Grundsätzliche Feststellungen zur Lagebeurteilung durch die gesetzlichen Vertreter | 2 |
| III. Gegenstand, Art und Umfang der Prüfung | 4 |
| IV. Feststellungen und Erläuterungen zur Rechnungslegung | 6 |
| 1. Ordnungsmäßigkeit der Rechnungslegung | 6 |
| 1.1. Buchführung und weitere geprüfte Unterlagen | 6 |
| 1.2. Jahresabschluss | 6 |
| 1.4. Lagebericht | 8 |
| 2. Gesamtaussage des Jahresabschlusses | 8 |
| 3. Wirtschaftliche Verhältnisse | 9 |
| 3.1. Vermögens-, Schulden- und Finanzlage | 9 |
| 3.2. Ertragslage | 11 |
| V. Wiedergabe des Bestätigungsvermerks | 13 |
| VI. Unterzeichnung des Prüfungsberichts | 17 |

ANLAGEN

| | <u>Anlage</u> |
|--------------------------------------------------------------------------|---------------|
| Jahresabschluss zum 31. Dezember 2019 einschließlich Lagebericht 2019 | I |
| Bestätigungsvermerk | II |
| Allgemeine Auftragsbedingungen | III |

ABKÜRZUNGSVERZEICHNIS

| | |
|------------|--------------------------------------------------------------------------------|
| Abs. | Absatz |
| ELAG | Einheitslastenabrechnungsgesetz NRW |
| GO NRW | Gemeindeordnung für das Land Nordrhein-Westfalen |
| HGB | Handelsgesetzbuch |
| i.V. | im Vorjahr |
| i.V.m. | in Verbindung mit |
| IDW | Institut der Wirtschaftsprüfer in Deutschland e.V. |
| IT | Informationstechnologie |
| KomHVO NRW | Verordnung über das Haushaltswesen der Kommunen im Land Nordrhein-Westfalen |
| n.F. | neue Fassung |
| NKF | Neues Kommunales Finanzmanagement |
| OP-Liste | Liste der offenen Posten |
| PS | Prüfungsstandard des IDW |
| * | Veränderungen*: + = <i>Ergebnisverbesserung</i> , - = <i>Ergebnisrückgang</i> |

I. Prüfungsauftrag

Der Bürgermeister der

Gemeinde Südlohn

– nachfolgend auch „Gemeinde“ genannt –

erteilt uns aufgrund der gesetzlichen Vorschriften in § 102 GO NRW n.F. den Auftrag, den Jahresabschluss zum 31. Dezember 2019 unter Einbeziehung der Buchführung und den Lagebericht für das Jahr 2019 zu prüfen und darüber Bericht zu erstatten.

Form und Inhalt unseres Prüfungsberichtes folgen den Grundsätzen ordnungsmäßiger Berichtserstattung bei Abschlussprüfungen (IDW PS 450 n.F.).

Wir bestätigen gemäß § 321 Abs. 4a HGB, dass wir bei unserer Abschlussprüfung die anwendbaren Vorschriften zur Unabhängigkeit beachtet haben.

Bei der Darstellung von T€- und %-Angaben können Rundungsdifferenzen zu den sich mathematisch genau ergebenden Werten auftreten, die sich jedoch nicht auf die Prüfungsergebnisse auswirken.

Dem Bericht ist der Jahresabschluss zum 31. Dezember 2019 einschließlich Lagebericht als Anlage I beigefügt. Der Bericht enthält vorweg eine Stellungnahme zur Beurteilung der Lage der Gemeinde durch die gesetzlichen Vertreter (Abschnitt II). Erläuterungen zur Prüfungsdurchführung und die Prüfungsergebnisse im Einzelnen sowie die Wiedergabe des aufgrund der Prüfung erteilten Bestätigungsvermerks folgen in den Abschnitten III bis V.

Für die Durchführung des Auftrages und unsere Verantwortlichkeit gelten – auch im Verhältnis zu Dritten – die als Anlage III beigefügten Allgemeinen Auftragsbedingungen für Wirtschaftsprüfer und Wirtschaftsprüfungsgesellschaften vom 01. Januar 2017.

II. Grundsätzliche Feststellungen zur Lagebeurteilung durch die gesetzlichen Vertreter

Zur Beurteilung der Lage der Gemeinde durch die gesetzlichen Vertreter nehmen wir nachfolgend Stellung und heben die wesentlichen Angaben hervor:

- Der Lagebericht enthält nach unserer Einschätzung folgende Kernaussagen zur Lage der Gemeinde Südlohn:

Die Gemeinde Südlohn erzielte im Haushaltsjahr 2019 einen Jahresüberschuss von T€ 1.623 (i.V. T€ 1.847). Der von den gesetzlichen Vertretern als Rekordergebnis bezeichnete Jahresüberschuss des Vorjahres konnte damit nahezu wieder erreicht werden.

Im Vergleich zum fortgeschriebenen Planansatz, der einen Gewinn von T€ 929 vorsah, wurde das Jahresergebnis somit um T€ 694 verbessert. Ursächlich waren insbesondere um rd. 0,8 Mio. € über dem Planansatz liegende Gewerbesteuererträge.

Die Vermögensstruktur der Gemeinde ist weiterhin durch das Anlagevermögen (68,1 Mio. €; i.V. 63,9 Mio. €) geprägt, dessen Anteil an der Bilanzsumme sich auf rd. 95 % (i.V. rd. 93 %) beläuft.

Die Eigenkapitalquote konnte in Auswirkung des erzielten Jahresüberschusses auf 32 % (i.V. 31 %) verbessert werden.

- Der Lagebericht enthält nach unserer Einschätzung folgende zentrale Aussagen zur voraussichtlichen Entwicklung mit ihren Chancen und Risiken:

Die gesetzlichen Vertreter weisen darauf hin, dass die Gewerbesteuer die wesentliche Einnahmequelle der Gemeinde bleibt und dass die Gemeinde daher weiterhin anstrebt, ein ausreichendes Angebot an Gewerbegrundstücken vorzuhalten.

Die Auswirkungen der Corona-Pandemie werden negative Auswirkungen auf den Haushalt der Gemeinde haben, die derzeit noch nicht abgeschätzt werden können.

Weitere Risiken werden insbesondere in Rückgängen bei den Steuereinnahmen und beim kommunalen Finanzausgleich, Tariferhöhungen, zusätzlichen Umlagen bei Gemeindeverbänden, Mehrbelastungen durch von außen vorgegebenen Aufgaben sowie in den Anforderungen durch den Wandel der Bevölkerungsstruktur identifiziert.

Des Weiteren können Zinsschwankungen, Risiken aus Beteiligungen, Folgekosten kommunaler Investitionen und Probleme bei der Gewinnung neuen Personals negative Auswirkungen auf die Lage der Gemeinde haben.

Der Haushaltsplan für das Jahr 2020 sah ein Jahresergebnis von T€ 368 vor. Angesichts der Corona-Krise ist eine zuverlässige Prognose nicht mehr möglich.

Die Beurteilung der Lage der Gemeinde ist nach den uns zur Verfügung gestellten Unterlagen – insbesondere den Planungsrechnungen – plausibel und folgerichtig abgeleitet. Die im Lagebericht enthaltenen Einschätzungen und Prognosen zur künftigen Entwicklung sind nachvollziehbar.

Nach dem Ergebnis unserer Prüfung und den dabei gewonnenen Erkenntnissen ist die Lagebeurteilung der gesetzlichen Vertreter dem Umfang nach angemessen und inhaltlich zutreffend.

III. Gegenstand, Art und Umfang der Prüfung

Gemäß § 102 Abs. 1 GO NRW n.F. sind der Jahresabschluss unter Einbeziehung der Buchführung und der Lagebericht zu prüfen.

Der Jahresabschluss wurde nach den Vorschriften des Landesrechtes für Nordrhein-Westfalen aufgestellt.

Für Aufstellung und Inhalt des Jahresabschlusses und des Lageberichtes und die dazu eingerichteten internen Kontrollen sowie die uns gemachten Angaben liegt die Verantwortung bei den gesetzlichen Vertretern der Gemeinde. Es ist Aufgabe des Abschlussprüfers, diese Unterlagen und Angaben im Rahmen einer pflichtgemäßen Prüfung zu beurteilen.

Die Prüfung der Einhaltung anderer gesetzlicher Vorschriften gehörte nur insoweit zu den Aufgaben unserer Abschlussprüfung, als sich daraus üblicherweise Rückwirkungen auf den Jahresabschluss oder den Lagebericht ergeben. Die Aufdeckung und Aufklärung strafrechtlicher Tatbestände, wie z.B. Untreuehandlungen oder Unterschlagungen sowie die Feststellung außerhalb der Rechnungslegung begangener Ordnungswidrigkeiten bilden keinen Gegenstand unserer Abschlussprüfung.

Die Beurteilung der Angemessenheit des Versicherungsschutzes, insbesondere ob alle Risiken beachtet und in versicherungstechnischer Hinsicht ausreichend versichert sind, war nicht Gegenstand unseres Prüfungsauftrages.

Bei unserer Prüfung haben wir die vom IDW festgelegten deutschen Grundsätze ordnungsmäßiger Abschlussprüfung beachtet.

Wir haben unsere Prüfung nach dem risikoorientierten Prüfungsansatz so angelegt, dass Unrichtigkeiten und Verstöße gegen die gesetzlichen Vorschriften, die sich auf die Darstellung des tatsächlichen Verhältnissen entsprechenden Bildes der Vermögens-, Schulden-, Ertrags- und Finanzlage wesentlich auswirken, erkannt werden können.

Dazu wurden Risikofaktoren identifiziert und analysiert, um eine Differenzierung zwischen kritischen und weniger kritischen Prüfungsgebieten zu ermöglichen und die risikoorientierte Prüfungsstrategie für die einzelnen Prüfungsgebiete festzulegen.

Die Prüfungsstrategie haben wir auf der Grundlage der Kenntnisse über die Gemeinde sowie das wirtschaftliche und rechtliche Umfeld der Gemeinde, der Erwartungen über mögliche Fehler sowie des Verständnisses vom rechnungslegungsbezogenen internen Kontrollsystem entwickelt.

Ausgehend von unserer Beurteilung des rechnungslegungsbezogenen internen Kontrollsystems wurde das Prüfungsprogramm so bestimmt, dass unter Beachtung des Grundsatzes der Wesentlichkeit und der Wirtschaftlichkeit die geforderten Prüfungsaussagen mit hinreichender Sicherheit möglich waren.

Sowohl analytische Prüfungshandlungen (Plausibilitätsbeurteilungen) als auch Einzelfallprüfungen (Überprüfung von Geschäftsvorfällen sowie von Beständen) wurden nach Art und Umfang unter Berücksichtigung der Bedeutung der Prüfungsgebiete und der Organisation der Rechnungslegung durchgeführt.

Der von uns geprüfte und mit dem Bestätigungsvermerk versehene Jahresabschluss zum 31. Dezember 2018 wurde vom Rat der Gemeinde Südlohn in seiner Sitzung vom 30. Oktober 2019 festgestellt.

Bei der Prüfung des rechnungslegungsbezogenen internen Kontrollsystems, sowie des IT-Systems als dessen Teil, haben wir keine Mängel festgestellt. Eine Ausweitung unserer Prüfungshandlungen bzw. Änderung unserer Prüfungsschwerpunkte war demnach nicht erforderlich.

Aus den bei der Prüfung gewonnenen Feststellungen ergaben sich nachfolgende Prüfungsschwerpunkte:

- Entwicklung des Anlagevermögens
- Entwicklung der Ertragslage

Analytische Prüfungshandlungen haben wir insbesondere bei der Analyse der Vermögens-, Schulden-, Ertrags- und Finanzlage vorgenommen.

Einzelfallprüfungen haben wir nach bewusster Auswahl durchgeführt.

Die Forderungen und Verbindlichkeiten wurden durch Saldenlisten sowie entsprechende OP-Listen nachgewiesen.

Der Nachweis der übrigen Vermögens- und Schuldposten erfolgte durch Bücher, Verträge sowie sonstige Unterlagen und Belege wie Kassenbücher, Bankbestätigungen und Bankauszüge.

Den Lagebericht haben wir daraufhin geprüft, ob er mit dem Jahresabschluss und den bei unserer Prüfung gewonnenen Erkenntnissen in Einklang steht und insgesamt eine zutreffende Vorstellung von der Lage der Gemeinde vermittelt.

Die Prüfung wurde von uns mit Unterbrechungen im Zeitraum von Anfang April bis Ende Juni 2020 in unseren Büroräumen in Bielefeld durchgeführt. Die für die Prüfung erforderlichen Unterlagen und Nachweise standen uns zur Verfügung. Erbetene Auskünfte wurden uns von den gesetzlichen Vertretern der Gemeinde und den uns benannten Mitarbeiterinnen und Mitarbeitern bereitwillig erteilt.

Die gesetzlichen Vertreter der Gemeinde haben uns die berufsbliche Vollständigkeitserklärung abgegeben, die wir zu unseren Akten genommen haben.

IV. Feststellungen und Erläuterungen zur Rechnungslegung

1. Ordnungsmäßigkeit der Rechnungslegung

1.1. Buchführung und weitere geprüfte Unterlagen

Nach unseren Feststellungen und den uns gegebenen Auskünften ist der Buchungsstoff vollständig und richtig erfasst. Das Belegwesen ist geordnet und beweiskräftig. Der vorliegende Jahresabschluss wurde zutreffend aus dem Rechnungswesen entwickelt, das insgesamt den Grundsätzen ordnungsmäßiger Buchführung entspricht.

Bei der Prüfung ergaben sich keine Anhaltspunkte dafür, dass die eingesetzten Verarbeitungsprogramme die Sicherheit der rechnungslegungsrelevanten Daten nicht gewährleisten.

1.2. Jahresabschluss

Der nach den für das Haushaltsjahr 2019 geltenden Vorschriften der GO NRW und der KomHVO NRW aufgestellte Jahresabschluss zum 31. Dezember 2019 wurde ordnungsgemäß aus der Buchführung und den weiteren geprüften Unterlagen abgeleitet.

Die gesetzlich geforderten Angaben zu einzelnen Posten der Bilanz, der Ergebnisrechnung und der Finanzrechnung sowie die sonstigen Pflichtangaben sind im Anhang vollständig gemacht.

1.3. Ergebnisanalyse auf Basis der Haushaltsplanungen

Maßgeblich für die Analyse und Beurteilung des Ergebnisses des Haushaltsjahres sind die Abweichungen zu dem vom Rat beschlossenen Haushaltsplan.

Vor dem gesetzlichen Hintergrund der Gesamtdeckung und den vom Rat beschlossenen Deckungsvermerken stellt sich der Haushaltsplan bzw. dessen Fortschreibung im Vergleich zum Jahresergebnis 2019 wie folgt dar:

| | fortgeführter Ansatz des Haushaltsjahres | Ist-Ergebnis 2 0 1 9 | Vergleich Ist-Ergebnis/fort- geführter Ansatz |
|-----------------------------------------|------------------------------------------------|-------------------------|--------------------------------------------------------|
| | <u>T€</u> | <u>T€</u> | <u>T€</u> |
| <u>ordentliche Erträge</u> | | | |
| Steuern und ähnliche Abgaben | 12.056 | 12.764 | + 708 |
| Zuwendungen und Umlagen | 2.382 | 2.609 | + 227 |
| Leistungsentgelte | 3.980 | 3.656 | - 324 |
| sonstige Erträge | 425 | 408 | - 17 |
| | <u>18.843</u> | <u>19.437</u> | <u>+ 594</u> |
| <u>ordentliche Aufwendungen</u> | | | |
| Personalaufwendungen | 3.230 | 3.948 | - 718 |
| Aufwendungen für Sach-/Dienstleistungen | 1.952 | 1.728 | + 224 |
| Abschreibungen | 2.013 | 1.969 | + 44 |
| Transferaufwendungen | 7.995 | 7.601 | + 394 |
| sonstige Aufwendungen | 2.416 | 2.306 | + 110 |
| | <u>17.606</u> | <u>17.552</u> | <u>+ 54</u> |
| <u>ordentliches Ergebnis</u> | + 1.237 | + 1.885 | + 648 |
| <u>Finanzergebnis</u> | - 308 | - 262 | + 46 |
| <u>Jahresergebnis</u> | + 929 | + 1.623 | + 694 |

Mit T€ 1.623 konnte der Jahresüberschuss im Vergleich zum fortgeführten Planansatz um T€ 694 positiver gestaltet werden.

1.4. Lagebericht

Der Lagebericht der gesetzlichen Vertreter der Gemeinde enthält nach unseren Feststellungen die gesetzlich vorgeschriebenen Mindestangaben. Die gesetzlichen Vorschriften zur Aufstellung des Lageberichts wurden beachtet. Er steht im Einklang mit dem Jahresabschluss und den bei der Prüfung gewonnenen Erkenntnissen und vermittelt insgesamt eine zutreffende Vorstellung von der Lage der Gemeinde. Die wesentlichen Chancen und Risiken der künftigen Entwicklung sind zutreffend dargestellt.

2. Gesamtaussage des Jahresabschlusses

Der vorliegende Jahresabschluss entspricht in Gliederung und Bewertung den gesetzlichen Vorschriften und vermittelt unter Beachtung der Grundsätze ordnungsmäßiger Buchführung ein den tatsächlichen Verhältnissen entsprechendes Bild der Vermögens-, Schulden-, Ertrags- und Finanzlage der Gemeinde.

Die wesentlichen Bewertungsgrundlagen, die im Anhang zutreffend dargestellt sind, betreffen Bilanzierungs- und Bewertungsmethoden sowie wertbestimmende Faktoren. Sie blieben im Vergleich zum Vorjahr unverändert.

3. Wirtschaftliche Verhältnisse3.1. Vermögens-, Schulden- und Finanzlage

| | <u>31.12.2019</u> | | <u>31.12.2018</u> | | <u>Veränderungen</u> |
|---------------------------------------------------|----------------------|-------------------|----------------------|-------------------|-----------------------|
| | <u>T€</u> | <u>%</u> | <u>T€</u> | <u>%</u> | <u>T€</u> |
| <u>V e r m ö g e n</u> | | | | | |
| Immaterielle Vermögensgegenstände und Sachanlagen | 64.866 | 91 | 60.752 | 88 | + 4.114 |
| Finanzanlagen | 3.186 | 4 | 3.167 | 5 | + 19 |
| Rechnungsabgrenzungsposten | 343 | 1 | 371 | 1 | - 28 |
| <u>langfristiges Vermögen</u> | <u>68.395</u> | <u>96</u> | <u>64.290</u> | <u>94</u> | <u>+ 4.105</u> |
| Vorräte | 118 | - | 120 | - | - 2 |
| Forderungen | 1.896 | 3 | 2.784 | 4 | - 888 |
| flüssige Mittel | 953 | 1 | 1.561 | 2 | - 608 |
| <u>kurzfristiges Vermögen</u> | <u>2.967</u> | <u>4</u> | <u>4.465</u> | <u>6</u> | <u>- 1.498</u> |
| <u>Gesamtvermögen</u> | <u>71.362</u> | <u>100</u> | <u>68.755</u> | <u>100</u> | <u>+ 2.607</u> |
| <u>K a p i t a l</u> | | | | | |
| Eigenkapital | 23.110 | 32 | 21.487 | 31 | + 1.623 |
| Sonderposten | 25.654 | 36 | 26.328 | 38 | - 674 |
| Darlehen | 9.996 | 14 | 10.151 | 15 | - 155 |
| Rückstellungen | 7.321 | 11 | 6.709 | 10 | + 612 |
| <u>langfristiges Kapital</u> | <u>66.081</u> | <u>93</u> | <u>64.675</u> | <u>94</u> | <u>+ 1.406</u> |
| Darlehen | 851 | 1 | 838 | 1 | + 13 |
| Verbindlichkeiten | 4.430 | 6 | 3.242 | 5 | + 1.188 |
| <u>kurzfristiges Kapital</u> | <u>5.281</u> | <u>7</u> | <u>4.080</u> | <u>6</u> | <u>+ 1.201</u> |
| <u>Gesamtkapital</u> | <u>71.362</u> | <u>100</u> | <u>68.755</u> | <u>100</u> | <u>+ 2.607</u> |

Für die Bilanzanalyse haben wir die einzelnen Bilanzposten nach betriebswirtschaftlichen Grundsätzen zusammengefasst und gegliedert. Gliederungsmerkmal ist auf der Vermögensseite die Dauer der Gebundenheit an die Gemeinde, auf der Schuldenseite die Dauer der Verfügbarkeit. Die im Folgejahr fälligen Tilgungsleistungen der Darlehen haben wir dem kurzfristigen Bereich zugeordnet.

Im Vergleich zum Bilanzstichtag des Vorjahres hat sich die Bilanzsumme um T€ 2.607 (rd. 4 %) auf T€ 71.362 erhöht.

Der Buchwert der immateriellen Vermögensgegenstände und Sachanlagen – im Wesentlichen bestehend aus Grund- und Infrastrukturvermögen – nahm um T€ 4.114 zu. Zugängen von T€ 6.146 standen Abschreibungen von T€ 1.968 sowie Abgänge von T€ 64 gegenüber.

Die Finanzanlagen beinhalten jeweils im Vorjahresvergleich unverändert mit T€ 1.993 den Kultur- und Freizeitbetrieb und mit T€ 959 den Grundstücks- und Immobilienbetrieb. Des Weiteren werden vornehmlich Anteile am Versorgungsfonds (T€ 209; i.V. T€ 192) ausgewiesen.

Die Abnahme der kurzfristigen Forderungen betraf vor allem niedrigere Forderungen gegen die Einheitskasse (- T€ 596) sowie geringere Forderungen aus Steuern (- T€ 179).

Die Entwicklung der flüssigen Mittel ist in der diesem Prüfungsbericht als Anlage beigefügten Finanzrechnung dargestellt.

Das Eigenkapital stieg in Auswirkung des erwirtschafteten Jahresüberschusses um T€ 1.623. Die Eigenkapitalquote verbesserte sich um einen Prozentpunkt auf 32 %.

Ursächlich für den Rückgang der Sonderposten von insgesamt T€ 674 waren im Wesentlichen Rückgänge in den Bereichen Zuwendungen (- T€ 571) und Beiträge (- T€ 235).

Der langfristige Anteil der Darlehen verminderte sich bei Neuaufnahmen von T€ 688 tilgungsbedingt um T€ 155.

Der Ausweis der langfristigen Rückstellungen betraf Pensions- und Beihilferückstellungen (T€ 7.088; i.V. T€ 6.410) sowie Altersteilzeitrückstellungen (T€ 233; i.V. T€ 299).

Die kurzfristigen Verbindlichkeiten nahmen insgesamt um T€ 1.103 zu. Ursächlich hierfür waren durch noch nicht verwendete Pauschalen erhöhte erhaltene Anzahlungen (+ T€ 702), gestiegene Verbindlichkeiten gegenüber der Einheitskasse (+ T€ 153) sowie jeweils stichtagsbedingt höhere Transfer- (+ T€ 149) und Liefer- und Leistungsverbindlichkeiten (+ T€ 96).

Hinsichtlich weiterer Aufgliederungen und Erläuterungen zu Posten der Bilanz verweisen wir auf den als Anlage beigefügten Anhang.

Zum Bilanzstichtag ist das langfristige Vermögen (T€ 68.395) zu rd. 97 % durch langfristiges Kapital (T€ 66.081) gedeckt.

3.2. Ertragslage

| | <u>2 0 1 9</u> | <u>2 0 1 8</u> | <u>Veränderungen*</u> |
|------------------------------------------------|----------------|----------------|-----------------------|
| | <u>T€</u> | <u>T€</u> | <u>T€</u> |
| Steuern und Abgaben | 12.764 | 12.029 | + 735 |
| Zuwendungen und Umlagen | 2.609 | 2.428 | + 181 |
| Leistungsentgelte | 3.656 | 3.628 | + 28 |
| sonstige Erträge | <u>408</u> | <u>407</u> | + 1 |
| <u>ordentliche Erträge</u> | <u>19.437</u> | <u>18.492</u> | + 945 |
| Personalaufwendungen | 3.948 | 3.443 | - 505 |
| Aufwendungen für Sach- und Dienstleistungen | 1.728 | 1.563 | - 165 |
| Abschreibungen | 1.969 | 2.088 | + 119 |
| Transferaufwendungen | 7.601 | 7.057 | - 544 |
| sonstige Aufwendungen | <u>2.306</u> | <u>2.255</u> | - 51 |
| <u>ordentliche Aufwendungen</u> | <u>17.552</u> | <u>16.406</u> | - 1.146 |
| ordentliches Ergebnis | + 1.885 | + 2.086 | - 201 |
| Finanzergebnis | - 262 | - 239 | - 23 |
| <u>Jahresüberschuss</u> | <u>+ 1.623</u> | <u>+ 1.847</u> | - 224 |

Die Gemeinde schließt das Haushaltsjahr 2019 mit einem Jahresüberschuss von T€ 1.623 (i.V. T€ 1.847) ab. Zusammengefasst waren folgende Sachverhalte maßgeblich:

Die Steuern und Abgaben setzen sich wie folgt zusammen:

| | <u>2 0 1 9</u> | <u>2 0 1 8</u> | <u>Veränderungen*</u> |
|--------------------------------|----------------|----------------|-----------------------|
| | <u>T€</u> | <u>T€</u> | <u>T€</u> |
| Gewerbesteuer | 5.690 | 5.117 | + 573 |
| Gemeindeanteil Einkommensteuer | 3.953 | 3.782 | + 171 |
| Grundsteuer | 1.766 | 1.846 | - 80 |
| Gemeindeanteil Umsatzsteuer | 795 | 720 | + 75 |
| übrige | <u>560</u> | <u>564</u> | - 4 |
| | <u>12.764</u> | <u>12.029</u> | + 735 |

Die Zuwendungen und Umlagen erhöhten sich durch gestiegene Erträge aus der Abrechnung nach dem ELAG insgesamt um T€ 181.

Der Anstieg der Personalaufwendungen resultierte neben Tariferhöhungen und Höhergruppierungen vor allem aus einem gestiegenen Aufwand bezüglich der Entwicklung der Pensions- und Beihilferückstellung (+ T€ 372).

Die Zunahme der Aufwendungen für Sach- und Dienstleistungen war vornehmlich auf höhere Unterhaltungsaufwendungen zurückzuführen.

Bei den Transferaufwendungen, die mit T€ 4.963 (i.V. T€ 4.926) die Kreis- und Jugendamtsumlage betrafen, wirkten im Wesentlichen Zuschüsse für Zusatzplätze in Kindergärten aufwanderhöhend.

Das Finanzergebnis setzt sich wie folgt zusammen:

| | <u>31.12.2019</u> | <u>31.12.2018</u> | <u>Veränderungen*</u> |
|----------------------------|---------------------|---------------------|-----------------------|
| | <u>T€</u> | <u>T€</u> | <u>T€</u> |
| Finanzerträge | 1 | 19 | - 18 |
| Zinsen und sonstige | | | |
| Finanzaufwendungen | - 263 | - 258 | - 5 |
| | <u>- 262</u> | <u>- 239</u> | <u>- 23</u> |

Für weitere Aufgliederungen und Erläuterungen verweisen wir auf die Ausführungen im als Anlage beigefügten Anhang.

V. Wiedergabe des Bestätigungsvermerks

„An die Gemeinde Südlohn

Vermerk über die Prüfung des Jahresabschlusses und des Lageberichtes

Prüfungsurteile

Wir haben den Jahresabschluss der Gemeinde Südlohn – bestehend aus der Bilanz zum 31. Dezember 2019, der Ergebnisrechnung, der Finanzrechnung, den Teilergebnisrechnungen, den Teilfinanzrechnungen für das Haushaltsjahr vom 01. Januar bis zum 31. Dezember 2019 sowie dem Anhang, einschließlich der Darstellung der Bilanzierungs- und Bewertungsmethoden – geprüft. Darüber hinaus haben wir den Lagebericht der Gemeinde für das Haushaltsjahr vom 01. Januar bis 31. Dezember 2019 geprüft.

Nach unserer Beurteilung aufgrund der bei der Prüfung gewonnenen Erkenntnisse

- entspricht der beigefügte Jahresabschluss in allen wesentlichen Belangen den Vorschriften der Gemeindeordnung und der Gemeindehaushaltsverordnung des Bundeslandes Nordrhein-Westfalen und vermittelt unter Beachtung der deutschen Grundsätze ordnungsmäßiger Buchführung ein den tatsächlichen Verhältnissen entsprechendes Bild der Vermögens-, Schulden und Finanzlage der Gemeinde zum 31. Dezember 2019 sowie ihrer Ertragslage für das Haushaltsjahr vom 01. Januar bis zum 31. Dezember 2019 und
- vermittelt der beigefügte Lagebericht insgesamt ein zutreffendes Bild von der Lage der Gemeinde. In allen wesentlichen Belangen steht dieser Lagebericht in Einklang mit dem Jahresabschluss, entspricht den deutschen gesetzlichen Vorschriften und stellt die Chancen und Risiken der zukünftigen Entwicklung zutreffend dar.

Gemäß § 322 Abs. 3 Satz 1 HGB erklären wir, dass unsere Prüfung zu keinen Einwendungen gegen die Ordnungsmäßigkeit des Jahresabschlusses geführt hat.

Grundlage für die Prüfungsurteile

Wir haben unsere Prüfung des Jahresabschlusses und des Lageberichtes in Übereinstimmung mit § 317 HGB und § 102 GO NRW unter Beachtung der vom Institut der Wirtschaftsprüfer (IDW) festgestellten deutschen Grundsätze ordnungsmäßiger Abschlussprüfung durchgeführt. Unsere Verantwortung nach diesen Vorschriften und Grundsätzen ist im Abschnitt „Verantwortung des Abschlussprüfers für die Prüfung des Jahresabschlusses“ unseres Bestätigungsvermerks weitergehend beschrieben. Wir sind von der Gemeinde unabhängig in Übereinstimmung mit den deutschen handelsrechtlichen und berufsrechtlichen Vorschriften und haben unsere sonstigen deutschen Berufspflichten in Übereinstimmung mit diesen Anforderungen erfüllt.

Wir sind der Auffassung, dass die von uns erlangten Prüfungsnachweise ausreichend und geeignet sind, um als Grundlage für unsere Prüfungsurteile zum Jahresabschluss zu dienen.

Verantwortung des Bürgermeisters für den Jahresabschluss und den Lagebericht

Der Bürgermeister ist verantwortlich für die Aufstellung des Jahresabschlusses, der den Vorschriften der Gemeindeordnung und der Gemeindehaushaltsverordnung des Bundeslandes Nordrhein-Westfalen in allen wesentlichen Belangen entspricht, und dafür, dass der Jahresabschluss unter Beachtung der deutschen Grundsätze ordnungsmäßiger Buchführung ein den tatsächlichen Verhältnissen entsprechendes Bild der Vermögens-, Finanz- und Ertragslage der Gemeinde vermittelt. Ferner ist der Bürgermeister verantwortlich für die internen Kontrollen, die er in Übereinstimmung mit den deutschen Grundsätzen ordnungsmäßiger Buchführung als notwendig bestimmt hat, um die Aufstellung eines Jahresabschlusses zu ermöglichen, der frei von wesentlichen – beabsichtigten oder unbeabsichtigten – falschen Darstellungen ist.

Bei der Aufstellung des Jahresabschlusses ist der Bürgermeister dafür verantwortlich, die Fähigkeit der Gemeinde zur Fortführung ihrer Tätigkeit, d.h. der stetigen Erfüllung ihrer Aufgaben, zu beurteilen. Des Weiteren hat er die Verantwortung, Sachverhalte in Zusammenhang mit der Sicherung der stetigen Erfüllung ihrer Aufgaben, sofern einschlägig, anzugeben.

Außerdem ist der Bürgermeister verantwortlich für die Aufstellung des Lageberichtes, der insgesamt ein zutreffendes Bild von der Lage der Gemeinde vermittelt sowie in allen wesentlichen Belangen mit dem Jahresabschluss in Einklang steht, den deutschen gesetzlichen Vorschriften entspricht und die Chancen und Risiken der zukünftigen Entwicklung zutreffend darstellt. Ferner ist der Bürgermeister verantwortlich für die Vorkehrungen und Maßnahmen (Systeme), die er als notwendig erachtet hat, um die Aufstellung eines Lageberichtes in Übereinstimmung mit den anzuwendenden deutschen gesetzlichen Vorschriften zu ermöglichen und um ausreichende geeignete Nachweise für die Aussagen im Lagebericht erbringen zu können.

Der Rat der Gemeinde Südlohn ist verantwortlich für die Überwachung des Rechnungslegungsprozesses der Gemeinde Südlohn zur Aufstellung des Jahresabschlusses und des Lageberichtes.

Verantwortung des Abschlussprüfers für die Prüfung des Jahresabschlusses

Unsere Zielsetzung ist, hinreichende Sicherheit darüber zu erlangen, ob der Jahresabschluss als Ganzes frei von wesentlichen – beabsichtigten oder unbeabsichtigten – falschen Darstellungen ist und ob der Lagebericht insgesamt ein zutreffendes Bild von der Lage der Gemeinde vermittelt sowie mit den bei der Prüfung gewonnenen Erkenntnissen in Einklang steht, den deutschen gesetzlichen Vorschriften entspricht und die Chancen und Risiken der zukünftigen Entwicklung zutreffend darstellt und einen Bestätigungsvermerk zu erteilen, der unsere Prüfungsurteile zum Jahresabschluss und zum Lagebericht beinhaltet.

Hinreichende Sicherheit ist ein hohes Maß an Sicherheit, aber keine Garantie dafür, dass eine nach § 102 Abs. 1 GO NRW und in Übereinstimmung mit § 317 HGB unter Beachtung der vom IDW festgestellten deutschen Grundsätze ordnungsmäßiger Abschlussprüfung durchgeführte Prüfung eine wesentliche falsche Darstellung stets aufdeckt. Falsche Darstellungen können aus Verstößen oder Unrichtigkeiten resultieren und werden als wesentlich angesehen, wenn vernünftigerweise erwartet werden könnte, dass sie einzeln oder insgesamt die auf der Grundlage dieses Jahresabschlusses und Lageberichtes getroffenen wirtschaftlichen Entscheidungen von Adressaten beeinflussen.

Während der Prüfung üben wir pflichtgemäßes Ermessen aus und bewahren eine kritische Grundhaltung. Darüber hinaus

- identifizieren und beurteilen wir die Risiken wesentlicher – beabsichtigter oder unbeabsichtigter – falscher Darstellungen im Jahresabschluss und im Lagebericht, planen und führen Prüfungshandlungen als Reaktion auf diese Risiken durch sowie erlangen Prüfungsnachweise, die ausreichend und geeignet sind, um als Grundlage für unser Prüfungsurteil zu dienen. Das Risiko, dass wesentliche falsche Darstellungen nicht aufgedeckt werden, ist bei Verstößen höher als bei Unrichtigkeiten, da Verstöße betrügerisches Zusammenwirken, Fälschungen, beabsichtigte Unvollständigkeiten, irreführende Darstellungen bzw. das Außerkraftsetzen interner Kontrollen beinhalten können,
- gewinnen wir ein Verständnis von dem für die Prüfung des Jahresabschlusses relevanten internen Kontrollsystem und den für die Prüfung des Lageberichtes relevanten Vorkehrungen und Maßnahmen, um Prüfungshandlungen zu planen, die unter den gegebenen Umständen angemessen sind, jedoch nicht mit dem Ziel, ein Prüfungsurteil zur Wirksamkeit dieser Systeme der Gemeinde abzugeben,
- beurteilen wir die Angemessenheit der von dem Bürgermeister angewandten Rechnungslegungsmethoden sowie die Vertretbarkeit der von dem Bürgermeister dargestellten geschätzten Werte und damit zusammenhängenden Angaben,
- ziehen wir auf der Grundlage der erlangten Schlussfolgerungen darüber, ob eine wesentliche Unsicherheit im Zusammenhang mit Ereignissen oder Gegebenheiten besteht, die bedeutsame Zweifel an der Fähigkeit der Gemeinde zur Fortführung ihrer Tätigkeit, d.h. der stetigen Erfüllung ihrer Aufgaben, aufwerfen können. Falls wir zu dem Schluss kommen, dass eine wesentliche Unsicherheit besteht, sind wir verpflichtet, im Bestätigungsvermerk auf die dazugehörigen Angaben im Jahresabschluss und im Lagebericht aufmerksam zu machen oder, falls diese Angaben unangemessen sind, unser jeweiliges Prüfungsurteil zu modifizieren. Wir ziehen unsere Schlussfolgerungen auf der Grundlage der bis zum Datum unseres Bestätigungsvermerks erlangten Prüfungsnachweise. Zukünftige Ereignisse oder Gegebenheiten können jedoch dazu führen, dass die Gemeinde die stetige Aufgabenerfüllung nicht sicherstellen kann,
- beurteilen wir die Gesamtdarstellung, den Aufbau und den Inhalt des Jahresabschlusses einschließlich der Angaben sowie, ob der Jahresabschluss die zugrunde liegenden Geschäftsvorfälle und Ereignisse so darstellt, dass der Jahresabschluss unter Beachtung der deutschen Grundsätze ordnungsmäßiger Buchführung ein den tatsächlichen Verhältnissen entsprechendes Bild der Vermögens-, Finanz- und Ertragslage der Gemeinde vermittelt,
- beurteilen wir den Einklang des Lageberichtes mit dem Jahresabschluss, seine Gesetzesentsprechung und das von ihm vermittelte Bild von der Lage der Gemeinde,
- führen wir Prüfungshandlungen zu den von dem Bürgermeister dargestellten zukunftsorientierten Angaben im Lagebericht durch. Auf Basis ausreichender geeigneter Prüfungsnachweise vollziehen wir dabei insbesondere die den zukunftsorientierten Angaben von dem Bürgermeister zugrunde gelegten bedeutsamen Annahmen nach und beurteilen die sachgerechte Ableitung der zukunftsorientierten Angaben aus diesen Annahmen. Ein eigenständiges Prüfungsurteil zu den zukunftsorientierten Angaben sowie zu den zugrunde liegenden Annahmen geben wir nicht ab. Es besteht ein erhebliches unvermeidbares Risiko, dass künftige Ereignisse wesentlich von den zukunftsorientierten Angaben abweichen.

Wir erörtern mit den für die Überwachung Verantwortlichen unter anderem den geplanten Umfang und die Zeitplanung der Prüfung sowie bedeutsame Prüfungsfeststellungen, einschließlich etwaiger Mängel im internen Kontrollsystem, die wir während unserer Prüfung feststellen.“

Bielefeld, den 01. Juli 2020

DR. RÖHRICHT – DR. SCHILLEN GmbH

Wirtschaftsprüfungsgesellschaft
Steuerberatungsgesellschaft

Cebulla
Wirtschaftsprüfer

Heidbrink
Wirtschaftsprüfer

VI. Unterzeichnung des Prüfungsberichts

Den vorstehenden Bericht erstatten wir in Übereinstimmung mit den gesetzlichen Vorschriften und den Grundsätzen ordnungsmäßiger Berichterstattung bei Abschlussprüfungen (IDW PS 450 n.F.).

Bielefeld, den 01. Juli 2020

DR. RÖHRICHT – DR. SCHILLEN GmbH

Wirtschaftsprüfungsgesellschaft
Steuerberatungsgesellschaft

Cebulla
Wirtschaftsprüfer

Heidbrink
Wirtschaftsprüfer

ANLAGEN

Jahresbericht 2019

Ergebnisrechnung

Finanzrechnung

Teilrechnungen

Bilanz

Anhang

Lagebericht



Gemeinde Südlohn

Inhaltsverzeichnis:

| | |
|---------------------------------------------------------------|----|
| Ergebnisrechnung | 2 |
| Finanzrechnung | 3 |
| Teilrechnungen (aus drucktechnischen Gründen am Berichtsende) | 67 |
| Bilanz | 4 |
| Anhang | 5 |
| • Anlagenspiegel | 29 |
| • Forderungsspiegel | 30 |
| • Forderungen/Verbindlichkeiten Einheitskasse | 31 |
| • Eigenkapitalspiegel | 32 |
| • Verbindlichkeitspiegel | 33 |
| • Ermächtigungsübertragungen | 34 |
| • Angaben nach § 95 Abs. 2 GO NRW | 36 |
| • Gesamtabschluss und Beteiligungsbericht | 37 |
| Lagebericht | 47 |
| • NKF-Kennzahlenset | 52 |
| • Prognosen | 56 |
| • Plan/Ist-Vergleich | 60 |



Jahresabschluss zum 31.12.2019

Gemeinde Südlohn

Den Entwurf des Jahresabschlusses habe ich aufgestellt und dem Bürgermeister zur Bestätigung vorgelegt (§ 95 Abs. 5 Gemeindeordnung NRW).

Südlohn, den 29.05.2020

(Küpers)
Kämmerin

Den Entwurf habe ich bestätigt und dem Rat zur Feststellung zugeleitet (§ 95 Abs. 5 Gemeindeordnung NRW).

Südlohn, den 02.06.2020

(Vedder)
Bürgermeister

Gesetzliche Grundlagen

Nach § 38 der Kommunalhaushaltsverordnung NRW (KomHVO) hat die Gemeinde zum Schluss eines jeden Haushaltsjahres einen Jahresabschluss unter Beachtung der Grundsätze ordnungsgemäßer Buchführung und der in dieser Verordnung enthaltenen Maßgaben aufzustellen. Der Jahresabschluss besteht aus:

- der Ergebnisrechnung
- der Finanzrechnung
- den Teilrechnungen
- der Bilanz
- dem Anhang.

Dem Jahresabschluss ist ein Lagebericht beizufügen.

Ergebnisrechnung Gemeinde Südlohn 2019

| | Ergebnis 2018 | Fortge- schriebe- ner Ansatz 2019 | davon Ermäch- tigungs- übertra- gen aus dem Voriahr | Ist- Ergebnis 2019 | Vergleich Ansatz/Ist (Sp 4 ./. Sp. 2) | Ermäch- tigungs- übertra- gen in das Folgejahr |
|----------------------------------------------------------------------------------------------|----------------------|--------------------------------------------|--------------------------------------------------------------------|--------------------------|------------------------------------------------|------------------------------------------------------------|
| | 1 | 2 | 3 | 4 | 5 | 6 |
| 1 Steuern und ähnliche Abgaben | 12.029.439,60 | 12.055.760,00 | 0,00 | 12.763.871,92 | 708.111,92 | 708.111,92 |
| 2 + Zuwendungen und allgemeine Umlagen | 2.040.209,83 | 2.080.490,00 | 0,00 | 2.218.576,43 | 138.086,43 | 138.086,43 |
| 3 + sonstige Transfererträge | 7.023,99 | 5.400,00 | 0,00 | 11.782,81 | 6.382,81 | 6.382,81 |
| 4 + öffentlich-rechtliche Leistungsentgelte | 2.949.714,73 | 3.396.160,00 | 0,00 | 3.128.015,27 | -268.144,73 | -268.144,73 |
| 5 + privatrechtliche Leistungsentgelte | 677.827,55 | 584.140,00 | 0,00 | 528.234,45 | -55.905,55 | -55.905,55 |
| 6 + Kostenerstattungen und Kostenumlagen | 387.659,03 | 301.730,00 | 0,00 | 390.335,85 | 88.605,85 | 88.605,85 |
| 7 + sonstige ordentliche Erträge | 502.159,79 | 419.870,00 | 0,00 | 452.066,03 | 32.196,03 | 32.196,03 |
| 8 + aktivierte Eigenleistungen | 0,00 | 0,00 | 0,00 | 0,00 | 0,00 | 0,00 |
| 9 +/- Bestandsveränderungen | -102.566,08 | -400,00 | 0,00 | -56.055,60 | -55.655,60 | -55.655,60 |
| 10 = Ordentliche Erträge | 18.491.468,44 | 18.843.150,00 | 0,00 | 19.436.827,16 | 593.677,16 | 593.677,16 |
| 11 - Personalaufwendungen | 3.051.986,59 | 2.978.000,00 | 0,00 | 2.006.357,03 | -971.642,97 | -971.642,97 |
| 12 - Versorgungsaufwendungen | 391.619,79 | 251.800,00 | 0,00 | 1.941.723,11 | 1.689.923,11 | 1.689.923,11 |
| 13 - Aufwendungen Sach-/ Dienstleistungen | 1.562.857,88 | 1.951.730,78 | 82.150,99 | 1.728.333,32 | -223.397,46 | -223.397,46 |
| 14 - bilanzielle Abschreibungen | 2.087.501,40 | 2.013.450,00 | 0,00 | 1.968.630,80 | -44.819,20 | -44.819,20 |
| 15 - Transferaufwendungen | 7.056.859,55 | 7.995.475,74 | 263.765,74 | 7.601.477,84 | -393.997,90 | -393.997,90 |
| 16 - sonstige ordentliche Aufwendungen | 2.254.741,03 | 2.415.559,59 | 42.399,59 | 2.305.522,92 | -110.036,67 | -110.036,67 |
| 17 = Ordentliche Aufwendungen | 16.405.566,24 | 17.606.016,11 | 388.316,32 | 17.552.045,02 | -53.971,09 | -53.971,09 |
| 18 = ordentliches Ergebnis (Zeilen 10 + 17) | 2.085.902,20 | 1.237.133,89 | -388.316,32 | 1.884.782,14 | 647.648,25 | 647.648,25 |
| 19 + Finanzerträge | 19.439,67 | 15.170,00 | 0,00 | 1.495,62 | -13.674,38 | -13.674,38 |
| 20 - Zinsen und sonstige Finanzaufwendungen | -258.588,70 | -323.760,00 | 0,00 | -263.258,75 | 60.501,25 | -60.501,25 |
| 21 = Finanzergebnis (Zeilen 19 und 20) | -239.149,03 | -308.590,00 | 0,00 | -261.763,13 | 46.826,87 | -74.175,63 |
| 22 = Ergebnis laufd. Verwaltungstätigkeit (Zeilen 18 und 21) | 1.846.753,17 | 928.543,89 | -388.316,32 | 1.623.019,01 | 694.475,12 | 694.475,12 |
| 23 + außerordentliche Erträge | 0,00 | 0,00 | 0,00 | 0,00 | 0,00 | 0,00 |
| 24 - außerord. Aufwend. | 0,00 | 0,00 | 0,00 | 0,00 | 0,00 | 0,00 |
| 25 = Außerordentliches Ergebnis (Zeilen 23 und 24) | 0,0 | 0,0 | 0,0 | 0,0 | 0,0 | 0,0 |
| 26 = Jahresergebnis (Zeilen 22 und 25) | 1.846.753,17 | 928.543,89 | -388.316,32 | 1.623.019,01 | 694.475,12 | 0,00 |
| 27 Globaler Minderaufwand | 0,00 | 0,00 | 0,00 | 0,00 | 0,00 | 0,00 |
| 28 = Jahresergebnis nach Abzug globaler Minderaufwand (Zeilen 26 und 27) | 1.846.753,17 | 928.543,89 | -388.316,32 | 1.623.019,01 | 694.475,12 | 0,00 |
| Nachrichtlich: Verrechnung von Erträgen und Aufwendungen mit der allgemeinen Rücklage | | | | | | |
| Verrechnete Erträge | | | | | | |
| 29 bei Vermögensgegenständen | 0,00 | 0,00 | 0,00 | 0,00 | 0,00 | 0,00 |
| 30 bei Finanzanlagen | 0,00 | 0,00 | 0,00 | 0,00 | 0,00 | 0,00 |
| Verrechnete Aufwendungen | | | | | | |
| 31 bei Vermögensgegenständen | 0,00 | 0,00 | 0,00 | 0,00 | 0,00 | 0,00 |
| 32 bei Finanzanlagen | 0,00 | 0,00 | 0,00 | 0,00 | 0,00 | 0,00 |
| 33 Verrechnungssaldo | 0,00 | 0,00 | 0,00 | 0,00 | 0,00 | 0,00 |

Finanzrechnung Gemeinde Südlohn 2019

| Ein- und Auszahlungsarten | Ist 2018 | Fortg. Ansatz 2019 | Davon Ermäch-tigungs-übertra-gungen aus dem Vorjahr | Ist 2019 | Vergleich Ansatz/Ist (Sp. 4 ./ Sp 2) | Ermäch-tigungs-übertra-gungen in das Folgejahr |
|---------------------------------------------------------------------|----------------------|-----------------------|-----------------------------------------------------|----------------------|--------------------------------------|------------------------------------------------|
| | EUR | EUR | EUR | EUR | EUR | EUR |
| | 1 | 2 | 3 | 4 | 5 | 6 |
| 1 Steuern und ähnliche Abgaben | 11.855.922,23 | 12.057.780,00 | 0,00 | 12.945.171,80 | 887.391,80 | 0,00 |
| 2 + Zuwendungen und allgemeine Umlagen | 939.665,88 | 1.152.450,00 | 0,00 | 1.162.598,99 | 10.148,99 | 0,00 |
| 3 + sonstige Transfereinzahlungen | 7.023,99 | 5.400,00 | 0,00 | 11.782,81 | 6.382,81 | 0,00 |
| 4 + öffentlich-rechtliche Leistungsentgelte | 2.565.050,97 | 3.025.290,00 | 0,00 | 2.900.205,43 | -125.084,57 | 0,00 |
| 5 + privatrechtliche Leistungsentgelte | 501.536,80 | 582.640,00 | 0,00 | 596.123,27 | 13.483,27 | 0,00 |
| 6 + Kostenerstattungen und Kostenumlagen | 383.132,06 | 301.730,00 | 0,00 | 387.884,40 | 86.154,40 | 0,00 |
| 7 + sonstige Einzahlungen | 403.692,04 | 392.850,00 | 0,00 | 417.768,64 | 24.918,64 | 0,00 |
| 8 + Zinsen und sonstige Finanzeinzahlungen | 26.732,78 | 15.170,00 | 0,00 | 11.545,67 | -3.624,33 | 0,00 |
| 9 = Einzahlungen aus laufd. Verwaltungstätigkeit | 16.682.756,75 | 17.533.310,00 | 0,00 | 18.433.081,01 | 899.771,01 | 0,00 |
| 10 - Personalauszahlungen | 2.929.762,17 | 2.817.700,00 | 0,00 | 2.852.821,63 | 35.121,63 | 0,00 |
| 11 - Versorgungsauszahlungen | 241.755,82 | 330.000,00 | 0,00 | 462.562,11 | 132.562,11 | 0,00 |
| 12 - Auszahlungen Sach-/Dienstleistungen | 1.625.990,74 | 1.921.901,58 | 82.150,99 | 1.663.420,05 | -258.481,53 | 26.123,08 |
| 13 - Zinsen und sonstige Finanzauszahlungen | 302.112,97 | 323.760,00 | 0,00 | 263.583,55 | -60.176,45 | 0,00 |
| 14 - Transferauszahlungen | 7.066.275,38 | 7.953.865,74 | 263.765,74 | 7.424.993,08 | -528.872,66 | 37.674,26 |
| 15 - sonstige Auszahlungen | 2.276.786,69 | 2.437.179,59 | 42.399,59 | 2.220.120,54 | -217.059,05 | 104.828,12 |
| 16 = Auszahlungen aus laufd. Verwaltungstätigkeit | 14.442.683,77 | 15.784.406,91 | 388.316,32 | 14.887.500,96 | -896.905,95 | 168.625,46 |
| 17 = Saldo laufende Verwaltungstätigkeit (= Zeilen 9 und 16) | 2.240.072,98 | 1.748.903,09 | -388.316,32 | 3.545.580,05 | 1.796.676,96 | -168.625,46 |
| 18 + Zuwendungen f. Investitionsmaßnahmen | 1.059.918,00 | 1.070.990,00 | 0,00 | 1.081.276,92 | 10.286,92 | 0,00 |
| 19 + Einz. aus Veräußerung Sachanlagen | 142.937,00 | 0,00 | 0,00 | 21.045,00 | 21.045,00 | 0,00 |
| 20 + Einz. aus Veräußerung Finanzanlagen | 0,00 | 0,00 | 0,00 | 0,00 | 0,00 | 0,00 |
| 21 + Einzahlungen aus Beiträgen u. Entgelten | 79.429,84 | 200.290,00 | 0,00 | 127.140,34 | -73.149,66 | 0,00 |
| 22 + Sonstige Investitionseinzahlungen | 0,00 | 0,00 | 0,00 | 91.015,28 | 91.015,28 | 0,00 |
| 23 = Einzahlungen aus Investitionstätigkeit | 1.282.284,84 | 1.271.280,00 | 0,00 | 1.320.477,54 | 49.197,54 | 0,00 |
| 24 - Ausz. für Erwerb Grundstücke u. Gebäude | 42.676,79 | 414.300,00 | 0,00 | 174.531,67 | -239.768,33 | 0,00 |
| 25 - Auszahlungen für Baumaßnahmen | 2.705.644,86 | 11.888.818,26 | 7.509.318,26 | 5.612.142,82 | -6.276.675,44 | 5.836.516,86 |
| 26 - Ausz. Erw. v. beweglichem Anlagevermögen | 313.673,30 | 291.828,09 | 46.628,09 | 281.147,84 | -10.680,25 | 163.430,64 |
| 27 - Auszahlungen für Erwerb Finanzanlagen | 15.898,82 | 18.000,00 | 0,00 | 19.132,29 | 1.132,29 | 0,00 |
| 28 - Auszahlungen aktivierbare Zuwendungen | 245.017,84 | 0,00 | 0,00 | 0,00 | 0,00 | 0,00 |
| 29 - Sonstige Investitionsauszahlungen | 83.345,36 | 0,00 | 0,00 | 0,00 | 0,00 | 0,00 |
| 30 = Auszahlungen aus Investitionstätigkeit | 3.406.256,97 | 12.612.946,35 | 7.555.946,35 | 6.086.954,62 | -6.525.991,73 | 5.999.947,50 |
| 31 = Saldo aus Investitionstätigkeit (= Zeilen 23 und 30) | -2.123.972,13 | -11.341.666,35 | -7.555.946,35 | -4.766.477,08 | 6.575.189,27 | -5.999.947,50 |
| 32 = Finanzmittelüberschuss/-fehlbetrag (= Zeilen 17 und 31) | 116.100,85 | -9.592.763,26 | -7.944.262,67 | -1.220.897,03 | 8.371.866,23 | -6.168.572,96 |
| 33 + Aufnahme und Rückflüsse von Darlehen | 91.686,00 | 7.750.890,00 | 0,00 | 750.889,02 | -7.000.000,98 | 7.000.000,00 |
| 34 + Einz. aus wirtschaftlich gleichkommenden Rechtsverhältnissen | 0,00 | 0,00 | 0,00 | 0,00 | 0,00 | 0,00 |
| 35 + Aufnahme Kredite z. Liquiditätssicherung | 0,00 | 0,00 | 0,00 | 2.000.000,00 | 2.000.000,00 | 0,00 |
| 36 - Tilgung und Gewährung von Darlehen | 743.089,59 | 953.370,00 | 0,00 | 886.441,13 | -66.928,87 | 0,00 |
| - Tilgung Kredite zur Liquiditätssicherung | 1.000.000,00 | 0,00 | 0,00 | 2.000.000,00 | 2.000.000,00 | 0,00 |
| 37 = Saldo aus Finanzierungstätigkeit | -1.651.403,59 | 6.797.520,00 | 0,00 | -135.552,11 | -6.933.072,11 | 7.000.000,00 |
| 38 = Änderung Bestand eigene Finanzmittel (Zeilen 32 und 37) | -1.535.302,74 | -2.795.243,26 | -7.944.262,67 | -1.356.449,14 | 1.438.794,12 | 831.427,04 |
| 39 + Anfangsbestand an Finanzmitteln | 2.806.816,33 | 1.815.001,00 | 0,00 | 1.560.530,31 | -254.470,69 | 0,00 |
| 40 + Änderung Bestand fremde Finanzmittel | 289.016,72 | 0,00 | 0,00 | 748.987,87 | 748.987,87 | 0,00 |
| 41 = Liquide Mittel (Zeilen 38, 39 und 40) | 1.560.530,31 | -980.242,26 | -7.944.262,67 | 953.069,04 | 1.933.311,30 | 0,00 |

Gemeinde Südlohn
Bilanz zum 31.12.2019

| | 31.12.2019 | 31.12.2018 | Veränd. | | 31.12.2019 | 31.12.2018 | Passiva Veränd. |
|-----------------------------------------------------------------------|----------------------|----------------------|---------------|------------------------------------------------------------------------------|----------------------|----------------------|--------------------|
| Aktiva | | | | | | | |
| 1 Anlagevermögen | 68.051.675,97 | 63.918.813,54 | 4.132.862,43 | 1 Eigenkapital | 23.109.618,83 | 21.486.599,82 | 1.623.019,01 |
| 1.1 Immaterielle Vermögensgegenstände | 49.572,84 | 66.459,11 | -16.886,27 | 1.1 Allgemeine Rücklage | 13.779.437,14 | 13.779.437,14 | 0,00 |
| 1.2 Sachanlagen | 64.816.256,20 | 60.685.752,08 | 4.130.504,12 | 1.2 Sonderrücklagen | 0,00 | 0,00 | 0,00 |
| 1.2.1 Unbebaute Grundstücke und grundstücksgleiche Rechte | 3.682.747,49 | 3.500.482,03 | 182.265,46 | 1.3 Ausgleichsrücklage | 7.707.162,68 | 5.860.409,51 | 1.846.753,17 |
| 1.2.1.1 Grünflächen | 2.930.976,09 | 2.843.693,98 | 87.282,11 | 1.4 Jahresüberschuss-/Jahresfehlbetrag | 1.623.019,01 | 1.846.753,17 | -223.734,16 |
| 1.2.1.2 Ackerland | 353.031,45 | 407.834,05 | -54.802,60 | 2 Sonderposten | 25.653.608,32 | 26.327.806,80 | -674.198,48 |
| 1.2.1.3 Wald, Forsten | 45.571,73 | 45.571,73 | 0,00 | 2.1 für Zuwendungen | 14.895.006,53 | 15.466.059,44 | -571.052,91 |
| 1.2.1.4 Sonstige unbebaute Grundstücke | 353.168,22 | 203.382,27 | 149.785,95 | 2.2 für Beiträge | 9.375.109,27 | 9.610.382,79 | -235.273,52 |
| 1.2.2 Bebaute Grundstücke und grundstücksgleiche Rechte | 13.801.114,79 | 12.646.013,22 | 1.155.101,57 | 2.3 für den Gebührenaussgleich | 562.463,38 | 415.733,71 | 146.729,67 |
| 1.2.2.1 Kinder- und Jugendeinrichtungen | 2.682.827,56 | 1.125.499,99 | 1.557.327,57 | 2.4 Sonstige Sonderposten | 821.029,14 | 835.630,86 | -14.601,72 |
| 1.2.2.2 Schulen | 6.204.554,95 | 6.495.513,95 | -290.959,00 | 3 Rückstellungen | 8.411.194,17 | 7.693.522,60 | 717.671,57 |
| 1.2.2.3 Wohnbauten | 0,00 | 0,00 | 0,00 | 3.1 Pensionsrückstellungen | 7.087.859,00 | 6.409.910,00 | 677.949,00 |
| 1.2.2.4 Sonstige Dienst-, Geschäfts- und Betriebsgebäude | 4.913.732,28 | 5.024.999,28 | -111.267,00 | 3.2 Rückstellungen für Deponien und Altlasten | 0,00 | 0,00 | 0,00 |
| 1.2.3 Infrastrukturvermögen | 38.417.244,83 | 38.241.911,80 | 175.333,03 | 3.3 Instandhaltungsrückstellungen | 623.571,56 | 530.348,53 | 93.223,03 |
| 1.2.3.1 Grund und Boden des Infrastrukturvermögens | 5.245.076,03 | 5.242.102,03 | 2.974,00 | 3.4 Sonstige Rückstellungen | 699.763,61 | 753.264,07 | -53.500,46 |
| 1.2.3.2 Brücken und Tunnel | 307.762,66 | 321.914,66 | -14.152,00 | 4 Verbindlichkeiten | 14.171.526,81 | 13.151.696,32 | 1.019.830,49 |
| 1.2.3.3 Gleis- u. Streckenausrüstung u. Sicherheitsanlagen | 0,00 | 0,00 | 0,00 | 4.1 Anleihen | 0,00 | 0,00 | 0,00 |
| 1.2.3.4 Kunstgegenstände, Kulturdenkmäler | 16.366.713,27 | 15.539.395,76 | 827.317,51 | 4.2 Verbindlichkeiten aus Krediten für Investitionen | 10.847.403,88 | 10.989.005,99 | -141.602,11 |
| 1.2.3.5 Straßennetz mit Wegen, Plätzen und Verkehrsanlagen | 16.436.214,36 | 17.099.685,07 | -663.470,71 | nach: : Investitionen in gebührenerrechnenden Einrichtungen | 14.805.287,15 | 12.641.395,11 | 2.163.892,04 |
| 1.2.3.6 Sonstige Bauten des Infrastrukturvermögens | 61.478,51 | 38.814,28 | 22.664,23 | Abwasserreinigung | 14.774.821,58 | 12.606.447,57 | 2.168.374,01 |
| 1.2.4 Bauten auf fremden Grund und Boden | 333.796,62 | 341.877,62 | -8.081,00 | 4.2.1 von Kreditinstituten | 30.465,57 | 34.947,54 | -4.481,97 |
| 1.2.5 Kunstgegenstände, Kulturdenkmäler | 13.693,39 | 1.924,39 | -11.769,00 | 4.2.1 von Kreditinstituten | 0,00 | 0,00 | 0,00 |
| 1.2.6 Maschinen und technische Anlagen, Fahrzeuge | 1.721.239,14 | 1.736.508,74 | -15.269,60 | 4.3 Verbindlichkeiten aus Krediten zur Liquiditätssicherung | 0,00 | 0,00 | 0,00 |
| 1.2.7 Betriebs- und Geschäftsausstattung | 485.434,52 | 496.965,99 | -11.531,47 | 4.4 Verbindl. aus Vorgängen, die Kreditaufnahmen wirtschaftlich gleichkommen | 0,00 | 0,00 | 0,00 |
| 1.2.8 Geleistete Anzahlungen, Anlagen im Bau | 6.360.985,42 | 3.720.068,29 | 2.640.917,13 | 4.5 Verbindlichkeiten aus Lieferungen und Leistungen | 672.508,16 | 576.368,95 | 96.139,21 |
| 1.3 Finanzanlagen | 3.185.846,93 | 3.166.602,35 | 19.244,58 | 4.6 Verbindlichkeiten aus Transferleistungen | 165.712,03 | 16.880,13 | 148.831,90 |
| 1.3.1 Anteile an verbundenen Unternehmen | 0,00 | 0,00 | 0,00 | 4.7 Sonstige Verbindlichkeiten | 486.366,37 | 272.004,43 | 214.361,94 |
| 1.3.2 Beteiligungen | 22.118,86 | 19.618,86 | 2.500,00 | davon sonstige Verbindlichkeiten Einheitskasse | 252.551,90 | 99.940,63 | 152.611,27 |
| 1.3.3 Sondervermögen | 2.952.382,38 | 2.952.382,38 | 0,00 | 4.8 Erhaltene Anzahlungen | 1.999.536,37 | 1.297.436,82 | 702.099,55 |
| 1.3.4 Wertpapiere des Anlagevermögens | 209.095,69 | 192.351,11 | 16.744,58 | 5 Passive Rechnungsabgrenzung | 16.500,00 | 95.410,79 | -78.910,79 |
| 1.3.5 Ausleihungen | 2.250,00 | 2.250,00 | 0,00 | | | | |
| 1.3.5.1 an verbundene Unternehmen | 0,00 | 0,00 | 0,00 | | | | |
| 1.3.5.2 an Beteiligungen | 0,00 | 0,00 | 0,00 | | | | |
| 1.3.5.3 an Sondervermögen | 0,00 | 0,00 | 0,00 | | | | |
| 1.3.5.4 Sonstige Ausleihungen | 2.250,00 | 2.250,00 | 0,00 | | | | |
| 2 Umlaufvermögen | 2.901.041,18 | 4.410.253,42 | -1.509.212,24 | | | | |
| 2.1 Vorräte | 117.846,76 | 119.859,76 | -2.013,00 | | | | |
| 2.1.1 Roh-, Hilfs- und Betriebsstoffe, Waren | 69.451,80 | 71.464,80 | -2.013,00 | | | | |
| 2.1.2 Zum Verkauf bestimmte Grundstücke und Gebäude | 48.394,96 | 48.394,96 | 0,00 | | | | |
| 2.1.3 Geleistete Anzahlungen | 0,00 | 0,00 | 0,00 | | | | |
| 2.2 Forderungen und sonstige Vermögensgegenstände | 1.830.125,38 | 2.729.863,35 | -899.737,97 | | | | |
| 2.2.1 Öffentlich-rechtl. Forderungen und Ford. aus Transferleistungen | 478.018,04 | 789.385,01 | -311.366,97 | | | | |
| 2.2.2 Privatrechtliche Forderungen | 1.352.107,34 | 1.940.473,82 | -588.366,48 | | | | |
| davon gegen Einheitskasse | 1.314.301,49 | 1.910.678,09 | -596.376,60 | | | | |
| 2.2.3 Sonstige Vermögensgegenstände | 0,00 | 4,52 | -4,52 | | | | |
| 2.4 Liquide Mittel | 953.069,04 | 1.560.530,31 | -607.461,27 | | | | |
| 3 Aktive Rechnungsabgrenzung | 409.730,98 | 425.969,37 | -16.238,39 | | | | |
| Summe Aktiva | 71.362.448,13 | 68.755.036,33 | 2.607.411,80 | Summe Passiva | 71.362.448,13 | 68.755.036,33 | 2.607.411,80 |



Anhang **Jahresabschluss zum 31.12.2019** **Gemeinde Südlohn**

Nach § 45 KomHVO sind im Anhang zu den Posten der Bilanz die verwendeten Bilanzierungs- und Bewertungsmethoden anzugeben und so zu erläutern, dass sachverständige Dritte dies beurteilen können. Die Anwendung von Vereinfachungsregelungen und Schätzungen ist zu beschreiben.

Gesondert sind unter anderem anzugeben:

- besondere Umstände, die dazu führen, dass der Jahresabschluss nicht ein den tatsächlichen Verhältnissen entsprechendes Bild der Vermögens-, Schulden-, Ertrags- und Finanzlage der Gemeinde vermittelt
- die Verringerung der allgemeine Rücklage und ihre Auswirkungen auf die weitere Entwicklung des Eigenkapitals innerhalb der auf das abgelaufene Haushaltsjahr bezogenen mittelfristigen Ergebnis- und Finanzplanung
- Abweichungen vom Grundsatz der Einzelbewertung und von bisher angewandten Bewertungs- und Bilanzierungsmethoden,
- die Vermögensgegenstände des Anlagevermögens, für die Rückstellungen für unterlassene Instandhaltung gebildet worden sind, unter Angabe des Rückstellungsbetrages,
- die Aufgliederung des Postens „Sonstige Rückstellungen“ entsprechend § 37 Abs. 5 und 6 KomHVO, sofern es sich um wesentliche Beträge handelt,
- Abweichungen von der standardmäßig vorgesehenen linearen Abschreibung sowie von der örtlichen Abschreibungstabelle bei der Festlegung der Nutzungsdauer von Vermögensgegenständen,
- noch nicht erhobene Beiträge aus fertig gestellten Erschließungsmaßnahmen,
- bei Fremdwährungen der Kurs der Währungsumrechnung,
- die Verpflichtungen aus Leasingverträgen,
- Name und Sitz anderer Unternehmen, die Höhe des Anteils am Kapital, das Eigenkapital und das Ergebnis des letzten Geschäftsjahres dieser Unternehmen, für das ein Jahresabschluss vorliegt soweit es sich um Beteiligungen im Sinne des § 271 Abs. 1 des Handelsgesetzbuches handelt

sowie weitere wichtige Angaben, soweit sie nach Vorschriften der Gemeindeordnung oder der KomHVO für den Anhang vorgesehen sind.

Die Vermögensgegenstände werden in der Anlagenbuchhaltung als Nebenbuchhaltung zur Finanzbuchhaltung unter Beachtung der Vorschriften des § 46 KomHVO geführt. Die Gliederung des Anlagevermögens erfolgt nach § 42 Abs. 3 KomHVO.

Die Wertansätze der Bilanz vom 31.12.2018 wurden zum 01.01.2019 unverändert übernommen.

Das im Haushaltsjahr 2019 angeschaffte Sachanlagevermögen wurde mit den Anschaffungs- und Herstellungskosten nach § 34 Abs. 2 und 3 KomHVO erfasst. Zur periodengerechten Erfassung des Werteverzehrs wurde das Anlagevermögen um die planmäßigen linearen Abschreibungen entsprechend § 36 KomHVO vermindert. Die Bestimmung der betriebsgewöhnlichen Nutzungsdauer erfolgte anhand der von der Gemeinde Südlohn erstellten Abschreibungstabelle sowie nach den Abschreibungstabellen aus dem Runderlass des Innenministeriums vom 28.02.2005/34-48.01.32.03 - 1259/05.



Vom Grundsatz der Einzelbewertung und von den bisher angewandten Bewertungs- und Bilanzierungsvorschriften wurde nicht abgewichen.

Die angewandten Bilanzierungsmethoden entsprechen den rechtlichen Vorschriften und den Grundsätzen ordnungsgemäßer Buchführung.

Sofern Abgänge zu verzeichnen waren, wurden diese mit den Restbuchwerten ausgebucht. Eine Verrechnung mit der allgemeinen Rücklage wird nicht vorgenommen, soweit die Vermögensgegenstände dem Grunde nach für eine Aufgabe benötigt wurden, für die die Gemeinde auch weiterhin zuständig ist.

Die vorgenannten Erläuterungen wurden durchgängig beachtet und gelten insofern für alle Anlageposten. Auf erneute Einzelerläuterungen bei den jeweiligen Posten wird daher verzichtet.

Grundsätzlich werden Vermögensgegenstände unter 800 EUR ohne Umsatzsteuer als Geringwertige Wirtschaftsgüter behandelt. Bei geringwertigen Wirtschaftsgütern ab 500 EUR wird in der Regel von der Möglichkeit der Abschreibung über die entsprechende Nutzungsdauer Gebrauch gemacht.

Finanzanlagen sowie Roh-, Hilfs- und Betriebsstoffe sowie Vorräte sind zu den Anschaffungskosten bewertet. Die Bewertung des Vorratsvermögens erfolgte unter Beachtung des strengen Niederstwertprinzipes.

Sowohl öffentlich-rechtliche als auch privatrechtliche Forderungen und die sonstigen Vermögensgegenstände sind zu Nominalbeträgen angesetzt. Einzelwertberichtigungen waren nicht in nennenswertem Umfang erforderlich.

Fremdwährungsgeschäfte sind während des Haushaltsjahres nicht getätigt worden.

Es ist ein direkter Abgleich zwischen den liquiden Mitteln in der Finanzrechnung und den liquiden Mitteln in der Bilanz möglich. Hier bestehen Übereinstimmungen bei folgenden Aufstellungen:

1. Bilanz (Aktiva 2.4)
2. Finanzrechnung (Endbestand liquide Mittel, Erweiterung um Schwebeposten)
3. Summe der positiven Kontensalden Banken (Kontoauszüge zum 31.12. eines jeden Jahres).
4. Tagesabschluss 31.12. des Jahres

Durch das „Cash-Pooling“ werden die Zahlungsströme der von der Gemeinde betreuten Mandanten mit der Gemeinde als privatrechtliche Forderungen und Verbindlichkeiten gebucht. Die Mandanten unterhalten kein eigenes Bankkonto. Diese Forderungen und Verbindlichkeiten werden zur besseren Transparenz in der Bilanz mit einem „Davon“-Ausweis dokumentiert.

Ein Gleichstellungsplan besteht für die Gemeinde Südlohn nicht.

Der Jahresabschluss vermittelt ein den tatsächlichen Verhältnissen entsprechendes Bild der Vermögens-, Schulden-, Ertrags- und Finanzlage der Gemeinde.



Erläuterungen zur Bilanz

AKTIVA

| | | |
|-----------------|------------------------------|---------------------------------|
| <u>1</u> | <u>Anlagevermögen</u> | <u>68.051.675,97 EUR</u> |
| | | 63.918.813,54 EUR |

Die Entwicklung der einzelnen Posten des Anlagevermögens ist unter Angabe der Abschreibungen des Haushaltsjahres aus dem als Anlage zum Anhang beigefügten Anlagenspiegel ersichtlich.

Entsprechend des Inventurplans wurde die Inventur der immateriellen Vermögensgegenstände durchgeführt.

Die hier geführten Grunddienstbarkeiten sind in dem ausgewiesenen Umfang noch vorhanden.

Eine Inventur der Software ist stichprobenartig erfolgt. Es werden in der Anlagenbuchhaltung insgesamt 71 Anlagen geführt, wovon es sich bei einem Großteil um Lizenzen handelt. Viele davon haben keinen oder nur einen geringen Restbuchwert. Wegen der Geringfügigkeit wurde darauf verzichtet, detailliert zu überprüfen, ob diese Lizenzen und Programme noch im Einsatz sind.

Im Rahmen der Inventur wurde festgestellt, dass die Anschaffungskosten für das neue Dokumentenmanagementsystem bereits in das Anlagevermögen gebucht waren. Es erfolgte eine Umbuchung in die Bilanzposition 1.2.8 „Sonstige Anlagen im Bau“.

Weitere Inventuren waren nach dem fortzuschreibenden Inventurplan nicht erforderlich. .

| | | |
|------------|------------------------------------------|-----------------------------|
| 1.1 | Immaterielle Vermögensgegenstände | <u>49.572,84 EUR</u> |
| | | 66.459,11 EUR |

Grunddienstbarkeiten sind in diesem Wert mit einem unveränderten Betrag von 25.852,53 EUR enthalten.

Bei der Software waren Zugänge und Abschreibungen annähernd gleich hoch (11 TEUR). Der Wert verringert sich, da die Anschaffungskosten für das Dokumentenmanagementsystem in Höhe von 16,5 TEUR auf die Anlagen im Bau umgebucht wurden. Weitere Änderungen haben sich in dieser Bilanzposition nicht ergeben. Die größten Anschaffungen waren die Software für den Sitzungsdienst (5,5 TEUR) sowie die Lizenzgebühr für die Prozessdatenbank der KAAW (3 TEUR).



1.2 Sachanlagen **64.816.256,20 EUR**
60.685.752,08 EUR

1.2.1 Unbebaute Grundstücke und grundstücksgleiche Rechte **3.682.747,49 EUR**
3.500.482,03 EUR

Beim Tauschgeschäft zur Ansiedlung eines Lebensmittelmarktes sind einige Grundstücke aus dem Gemeindevermögen in Anspruch genommen worden. Zur einheitlichen Abwicklung der weiteren Vorgänge sind die Grundstücke zum Buchwert an den GIB übertragen worden.

Das Grundstück neben der Jakobihalle mit Aufbau wurde erworben (151 TEUR). Das Gebäude hat nur einen geringen Restwert und wird zusammen mit dem Grundstück in dieser Anlagenposition geführt. Die Abschreibungen für das Gebäude betragen 1.529 EUR.

Bei den Grünflächen erfolgten Zugänge durch Anschaffung bzw. Umbuchung aus den Anlagen im Bau in Höhe von 139 TEUR Herstellung des Spielplatzes an der St. Vitus Grundschule, die Beregnungsanlagen am Sportplatz Oeding sowie die Tore am Sportplatz Südlohn.

Verringerungen von 53 TEUR erfolgten durch die Abschreibung der Aufbauten auf den Spiel-/und Sportplätzen. Die Grundstücke selbst unterliegen keiner Abschreibung.

| Bezeichnung | Fläche in m ² | | Wert in EUR | |
|--------------------------------|--------------------------|----------------|---------------------|---------------------|
| | 31.12.2018 | 31.12.2019 | 31.12.2018 | 31.12.2019 |
| Grünflächen | 140.493 | 140.493 | 2.843.693,98 | 2.930.976,09 |
| Ackerland | 110.946 | 97.379 | 407.834,05 | 353.031,45 |
| Wald, Forsten | 33.698 | 33.698 | 45.571,73 | 45.571,73 |
| Sonstige unbebaute Grundstücke | 19.769 | 20.848 | 203.382,27 | 353.168,22 |
| Insgesamt | 304.906 | 292.418 | 3.500.482,03 | 3.682.747,49 |

1.2.2 Bebaute Grundstücke und grundstücksgleiche Rechte **13.801.114,79 EUR**
12.646.013,22 EUR

Nach Abrechnung der Baumaßnahmen an den Kindergärten sind diese mit einem Betrag von insgesamt fast 1,6 Mio EUR von den Anlagen im Bau hierhin umgebucht worden. Die St.-Vitus-Grundschule wird weiterhin in der Bilanzposition 1.2.8 (Anlagen im Bau) geführt. Abgänge waren nur durch AfA zu verzeichnen. Die aktuellen Werte sind wie folgt aufgliedert:

| Beschreibung | Stand 31.12.2018 | Zugänge | Abschreibung | Stand 31.12.2019 |
|---------------------------------|----------------------|---------------------|-----------------|----------------------|
| Kinder- und Jugendeinrichtungen | 1.125.499,99 | 1.596.042,57 | -38.715 | 2.682.827,56 |
| Schulen | 6.495.513,95 | 0,00 | -290.959 | 6.204.554,95 |
| Sonstige Gebäude | 5.024.999,28 | 0,00 | -111.267 | 4.913.732,28 |
| insgesamt | 12.646.013,22 | 1.596.042,57 | -440.941 | 13.801.114,79 |



1.2.3 Infrastrukturvermögen **38.417.244,83 EUR**
38.241.911,80 EUR

Im Infrastrukturvermögen ist das hauptsächliche Anlagevermögen der Gemeinde enthalten.

Unter Berücksichtigung der Zugänge und Abschreibungen hat sich die Bilanzposition gegenüber dem Vorjahr um 175 TEUR erhöht. Seit der Eröffnungsbilanz 2009 (40.684.180,45 EUR) hat sie sich um 5,57 % (2.267 TEUR) reduziert.

Neben der Herstellung der Wirtschaftswege ist die Erhöhung dieser Bilanzposition im Wesentlichen auf Zugänge im Abwasserbereich zurückzuführen. Viele Maßnahmen werden zur Zeit noch als Anlage im Bau geführt.

1.2.3.1 Grund und Boden des Infrastrukturvermögens **5.245.076,03 EUR**
5.242.102,03 EUR

Die Grundstücke unterliegen keinem Werteverzehr und werden daher nicht abgeschrieben. Veränderungen ergaben sich durch die Umschreibung einer Wirtschaftswegefläche im Hessinghook ergeben, die bereits in den Vorjahren erworben worden war.

1.2.3.2 Brücken und Tunnel **307.762,66 EUR**
321.914,66 EUR

Die wertmäßige Verminderung resultiert allein aus den Abschreibungen für das Jahr 2019.

1.2.3.4 Entwässerungs- und Abwasserbeseitigungsanlagen **16.366.713,27 EUR**
15.539.395,76 EUR

Die Entwicklung der einzelnen Sparten dieses Anlagevermögens ergibt sich wie folgt:

| Beschreibung | Stand 31.12.2018 | Veränderung | Stand 31.12.2019 |
|----------------------------|----------------------|-------------------|----------------------|
| Kanäle | 12.561.171,95 | 121.134,28 | 12.682.306,23 |
| Grundstücke | 774.983,37 | 0,00 | 774.983,37 |
| Gebäude | 862.519,14 | 57.792,55 | 920.311,69 |
| Maschinen | 498.315,12 | 688.318,48 | 1.186.633,60 |
| Pumpstationen | 126.352,85 | -11.527,00 | 114.825,85 |
| PVC-Druckrohrleitungen | 174.862,20 | -12.262,00 | 162.600,20 |
| Kanäle Außenbereich | 459.504,24 | -18.712,00 | 440.792,24 |
| Pumpstationen Außenbereich | 16.155,81 | 7.152,02 | 23.307,83 |
| Fahrzeuge | 1.915,82 | -1.162,82 | 753,00 |
| Planungskosten | 63.615,26 | -3.416,00 | 60.199,26 |
| Insgesamt | 15.539.395,76 | 827.317,51 | 16.366.713,27 |



Die Zugänge durch Umbuchungen aus den Anlagen im Bau von 1,292 Mio EUR setzen sich im wesentlichen zusammen aus den Kosten für die Kanalisation im Scharperloh (387 TEUR) und den Umbau-maßnahmen am Zentralkläarwerk (870 TEUR). Sie waren ebenfalls im Bereich des Gebäudes (22,5 TEUR) sowie für Maschinen (35,7 TEUR) und Kanäle (15 TEUR) zu verzeichnen.

Weitere Änderungen ergaben sich nur durch die Abschreibungen.

1.2.3.5 Straßennetz mit Wegen, Plätzen, Verkehrslenkungsanlagen **16.436.214,36 EUR**
17.099.685,07 EUR

Hier wurden nach Endabrechnung des Wirtschaftswegeausbaus im Brink 36 TEUR zugebucht. Im Rahmen der Überprüfung der Anlagenbuchhaltung wurde festgestellt, dass zwei Wirtschaftswege im Bilanzkonto für die Straßen, Wege Plätze gebucht wurden, diese sind umgebucht worden. Die Wartehalle im Mühlenkamp (14 TEUR) wurde auf die Bilanzposition 1.2.3.6 umgebucht

Ansonsten haben sich die Änderungen durch Abschreibungen ergeben.

| Beschreibung | Stand 31.12.2018 | Veränderung | Stand 31.12.2019 |
|-----------------------|----------------------|--------------------|----------------------|
| Straßen, Wege, Plätze | 13.673.366,00 | -617.748,61 | 13.055.617,39 |
| Wirtschaftswege | 3.426.319,07 | -45.722,10 | 3.380.596,97 |
| Insgesamt | 17.099.685,07 | -663.470,71 | 16.436.214,36 |

1.2.3.6 Sonstige Bauten des Infrastrukturvermögens **61.478,51 EUR**
38.814,28 EUR

Als sonstige Bauten des Infrastrukturvermögens sind die Bus-Wartehallen außerhalb des Schüler-Spezialverkehrs auf dem Vikar-Meyer-Platz/Vereinshaus, im Mühlenkamp sowie am Rathaus bilanziert. Ebenso gehört eine Schutzhütte im Brook (Südlohn) dazu. Die Wartehalle „Am Vereinshaus“ wurde mit 10.824,83 EUR fertig gestellt. Die Wartehalle im Mühlenkamp wurde aus der Bilanzposition 1.2.3.5 hierhin umgebucht.

Weitere Änderungen haben sich durch Abschreibungen ergeben.

1.2.4 Bauten auf fremdem Grund und Boden **333.796,62 EUR**
341.877,62 EUR

Zahlreiche Buswartehallen befinden sich auf fremdem Grund und Boden. Wertänderungen sind nur durch Abschreibungen erfolgt.



1.2.5 Kunstgegenstände, Kulturdenkmäler **13.693,39 EUR**
1.924,39 EUR

Im Jahr 2019 wurde das Kunstwerk am Kreisel neu hergestellt (12.091 EUR). Hier ist auch ein Sonderposten (Spenden) vorhanden. Darüber hinaus ist hier lediglich die planmäßige AfA gebucht worden.

1.2.6 Maschinen und technische Anlagen, Fahrzeuge **1.721.239,14 EUR**
1.736.508,74 EUR

Die Zugänge betragen insgesamt 19.790 EUR und waren zum größten Teil (14 TEUR) im Bereich der Feuerwehr zu finden. Weitere Anschaffungen lagen jeweils alle unter 4 TEUR, so dass auf eine Aufzählung verzichtet wird.

Weitere Änderungen bei den Maschinen, technischen Anlagen und Fahrzeugen haben sich durch Abschreibungen ergeben. Die Werte haben sich wie folgt entwickelt:

| Beschreibung | Stand 31.12.2018 | Veränderung | Stand 31.12.2019 |
|------------------------|---------------------|-------------------|---------------------|
| Maschinen u. Fahrzeuge | 1.474.628,99 | 5.966,37 | 1.480.595,36 |
| Techn. Anlagen | 261.879,75 | -21.235,97 | 240.643,78 |
| Insgesamt | 1.736.508,74 | -15.269,60 | 1.721.239,14 |

1.2.7 Betriebs- und Geschäftsausstattung **485.434,52 EUR**
496.965,99 EUR

Bei den Anlagenzugängen von insgesamt 46,2 TEUR machte die Neuanschaffung eines Servers mit 12,5 TEUR den größten Anteil aus. Die Anlagenzugänge lagen meist unter 4,5 TEUR. Für die Märkte wurden Kabelbrücken angeschafft.

Wie in den Vorjahren wurden auch EDV-Anschaffungen unter 800 EUR hier verbucht, auch wenn dies wertmäßig nicht erforderlich ist (insg. 5,5 TEUR). Hierdurch kann der Ausstattungsstandard und das Alter der Geräte nachgehalten werden. Die Aufgliederung der einzelnen BGA's:

| Beschreibung | Stand 31.12.2018 | Veränderung | Stand 31.12.2019 |
|---------------------|---------------------|-------------------|---------------------|
| Rathaus | 184.324,64 | -1.888,29 | 182.436,35 |
| Feuerwehr | 93.953,12 | -9.848,25 | 84.104,87 |
| Bauhof | 13.326,05 | 9.222,53 | 22.548,58 |
| Märkte/Tourismus | 0,00 | 4.206,66 | 4.206,66 |
| Abwasser | 371,03 | 0,00 | 253,03 |
| HCA-Schule | 60.179,33 | -5.788,11 | 54.391,22 |
| Grundschule Oeding | 69.266,63 | -1.589,01 | 67.677,62 |
| Grundschule Südlohn | 75.545,19 | -5.729,00 | 69.816,19 |
| Insgesamt | 496.965,99 | -11.531,47 | 485.434,52 |



1.2.8 Geleistete Anzahlungen, Anlagen im Bau

6.360.985,42 EUR

3.720.068,29 EUR

Neuzugänge hat es zum großen Teil im Abwasserbereich, dort vor allem beim 2. Nachklärbecken und der Sanierung der Kläranlage und den Kanalsanierungsmaßnahmen gegeben. Einige Sanierungsmaßnahmen am Klärwerk wurden abgeschlossen (870 TEUR). Ebenfalls erfolgte die Endabnahme der Kanalisation im Scharperloh (391 TEUR).

Bei den allgemeinen Anlagen im Bau ist durch die Inbetriebnahme des Feuerwehrfahrzeuges dieses mit einem Wert von 129,6 TEUR umgebucht worden. Weiterhin hat es kleinere Zugänge von insg. 9 TEUR gegeben. Darüber hinaus wurden die Anschaffungskosten für das Dokumentenmanagementsystem aus der Bilanzposition 1.1. in die Bilanzposition „Anlagen im Bau“ umgebucht.

Die Veränderungen bei den Gebäuden ergaben sich durch den Umbau der St. Vitus Grundschule (2,18 Mio EUR) sowie der Kindergärten (915 TEUR). Sie sind inzwischen fertiggestellt und mit 1,6 Mio auf die Gebäude (Bilanzposition 1.2.2.2.) umgebucht worden.

Zugänge hat es bei der Infrastruktur für den Flächenerwerb von Grundstücken für den Radweg an der B 70 Richtung Vreden gegeben. Die Umschreibung dieser Grundstücke erfolgt erst nach Endabrechnung und Schlussvermessung. Ebenfalls sind dort bei den Wirtschaftswegen 16 TEUR zugegangen.

Die restlichen Zugänge waren überwiegend für den Spielplatz an der St. Vitus Grundschule, der aber direkt in die Grundstücke wieder umgebucht wurde (100 TEUR).

Es ergeben sich folgende Werte:

| Bezeichnung | Stand 31.12.2018 | Neue Anlagen | Umbuchungen und Abgänge | Stand 31.12.2019 |
|---------------------|---------------------|---------------------|-------------------------|---------------------|
| AIB Abwasserbereich | 1.466.997,21 | 2.463.948,71 | - 1.278.105,04 | 2.652.840,88 |
| AIB Allgemein | 145.844,54 | 26.934,30 | - 131.452,89 | 41.325,95 |
| AIB Gebäude | 1.530.850,79 | 3.112.155,78 | - 1.588.573,24 | 3.054.433,33 |
| AIB Infrastruktur | 576.375,75 | 139.230,58 | - 103.221,07 | 612.385,26 |
| Insgesamt | 3.720.068,29 | 5.742.269,37 | - 3.101.352,24 | 6.360.985,42 |



1.3 Finanzanlagen **3.185.846,93 EUR**
3.166.602,35 EUR

1.3.2 Beteiligungen **22.118,86 EUR**
19.618,86 EUR

Der Unternehmensanteil an der KDG wurde um 2.500 EUR erhöht.

1.3.3 Sondervermögen **2.952.382,38 EUR**
2.952.382,38 EUR

Es handelt sich hierbei um die Werte für den Kultur- und Freizeitbetrieb und den Grundstücks- und Immobilienbetrieb. In 2019 kam es im Gesamtwert zu keinen Veränderungen.

1.3.4 Wertpapiere des Anlagevermögens **209.095,69 EUR**
192.351,11 EUR

In dieser Bilanzposition werden der Versorgungsfonds Westf. Versorgungskasse sowie die gemeindlichen Anteile am Klärschlammfonds (Zugänge durch Verzinsung) geführt.

Sie hat sich wie folgt entwickelt:

| Beschreibung | Stand 31.12.2018 | Veränderung | Stand 31.12.2019 |
|------------------------------------------|---------------------|------------------|---------------------|
| Versorgungsfonds Westf. Versorgungskasse | 178.721,72 | 16.632,29 | 195.354,01 |
| Klärschlammfonds BADK | 13.629,39 | 112,29 | 13.741,68 |
| Insgesamt | 192.351,11 | 16.744,58 | 209.095,69 |

1.3.5.4 Sonstige Ausleihungen **2.250,00 EUR**
2.250,00 EUR

Dem Bürgerbusverein Südlohn-Oeding e.V. wurde in 2009 ein zinsloses Darlehen in Höhe von 2.000,- EUR gewährt, um die Liquidität sicher zu stellen. Das Darlehen ist rückzahlbar bei Auflösung des Vereins. Eine planmäßige Tilgung ist nicht vereinbart.

Außerdem ist hier die gemeindliche Beteiligung an der Regionale 2016 (<20%) in Höhe von 250,- EUR bilanziert.



2 Umlaufvermögen **2.901.041,18 EUR**
4.410.253,42 EUR

2.1 Vorräte **117.846,76 EUR**
119.859,76 EUR

2.1.1 Roh-, Hilfs- und Betriebsstoffe, Waren **69.451,80 EUR**
71.464,80 EUR

Der Warenbestand hat sich durch Verkäufe von Büchern, sowie Änderungen beim Bauhofmaterial wie folgt entwickelt:

| Beschreibung | Stand 31.12.2018 | Veränderung | Stand 31.12.2019 |
|------------------|---------------------|------------------|---------------------|
| Bauhofmaterial | 1.656,00 | -988,00 | 668,00 |
| Bücher | 15.640,00 | -1.025,00 | 14.615,00 |
| Ökopunkte | 54.168,80 | 0,00 | 54.168,80 |
| Insgesamt | 71.464,80 | -2.013,00 | 69.451,80 |

2.1.2 Zum Verkauf bestimmte Grundstücke und Gebäude **48.394,96 EUR**
48.394,96 EUR

2.2 Forderungen und sonstige Vermögensgegenstände **1.830.125,38 EUR**
2.729.863,35 EUR

2.2.1 Öffentlich-rechtl. Forderungen u. Ford. aus Transferleistungen **478.018,04 EUR**
789.385,01 EUR

Öffentliche-rechtliche Forderungen bestehen im Wesentlichen gegen den Privatbereich. Lediglich Forderungen aus Transferleistungen und sonstige Forderungen bestehen auch gegen andere Bereiche.

Alle Forderungen sind zum 31.12.2019 neu bewertet worden. Soweit sie noch nicht beglichen sind, ist mit einer Zahlung im Laufe dieses Jahres zu rechnen (Ausnahme: Barwert Erstattungsanspruch, sh. sonstige öffentlich-rechtliche Forderungen). Wertberichtigungen sind in 2019 nicht erfolgt.



Sie haben sich wie folgt entwickelt:

| Bezeichnung | Stand 31.12.2018 | Abgänge | Zugänge | Stand 31.12.2019 |
|------------------------|---------------------|------------|------------|---------------------|
| 1. Gebührenforderungen | 12.760,06 | 12.760,06 | 5.224,57 | 5.224,57 |
| 2. Beitragsforderungen | 0,00 | 0,00 | 5.655,05 | 5.655,05 |
| 3. Steuerforderungen | 257.669,31 | 222.449,39 | 43.790,65 | 79.010,57 |
| 4. Transferleistungen | 310.853,18 | 67.464,50 | 87.933,00 | 331.321,68 |
| 5. Sonstige | 208.102,46 | 168.094,31 | 16.798,02 | 56.806,17 |
| | 789.385,01 | 470.768,26 | 159.401,29 | 478.018,04 |

Steuer- und Gebührenforderungen resultieren aus am Jahresende noch nicht gezahlten Abgaben.

Die **Beitragsforderung** besteht, da für ein zur Zeit landwirtschaftlich genutztes Grundstück ein festgesetzter Beitrag noch nicht zu zahlen ist.

Die **Forderungen aus Transferleistungen** entstehen bei den schulischen Einrichtungen (OGS, Kein Kind ohne Mahlzeit etc.). Die Zuwendungsbescheide werden im ersten Schulhalbjahr erlassen und weisen Zahlungen zum 15.09. des laufenden Jahres und zum 15.03. des folgenden Jahres aus. Beim Zugang des Bewilligungsbescheides ist die Forderung insgesamt einzubuchen, so dass zum Jahresende noch eine offene Forderung bestehen bleibt. Diese beträgt für beide Schulen 57.557 EUR. Weitere Zuschüsse für das Jahr 2019, die erst in 2020 gezahlt wurden betragen 30.376 EUR.

Die Altforderung aus dem Jahr 2018 auf Übernahme von Krankheitskosten im Sozialhilfereich (67 TEUR) wurde im Februar 2020 beglichen.

Ebenfalls ist hier die Forderung gegenüber dem Land aus dem Kredit für das Programm „Gute Schule 2020“ gebucht, die ebenso wie die dazugehörige Verbindlichkeit entsprechend der Tilgung abgeschmolzen wird. Der Stand dieses Kredites betragt abzgl. der Tilgungsleistungen (6.050 EUR) zum 31.12.2019: 176.112 EUR.

Die **sonstigen ffentlich-rechtlichen Forderungen** gegen den Privatbereich bestehen aus Mahngebhren und Sumniszuschlgen. Gegen den ffentlichen Bereich bestehen Forderungen gegen den Kreis aus Erlsen der Altkleider- und Schrottsammlung (5,4 TEUR). Der Restbetrag ergibt sich im Wesentlichen aus dem Barwert des Erstattungsanspruches nach dem Beamtenrecht. Dieser wird jhrlich entsprechend der mathematischen Berechnungen wie bei den Pensions- und Beihilferckstellungen angepasst.

2.2.2 Privatrechtliche Forderungen

1.352.107,34 EUR

1.940.473,82 EUR

| Bezeichnung | Stand 31.12.2018 | Stand 31.12.2019 |
|-------------------------|---------------------|---------------------|
| 1. gegenber privat | 10.869,38 | 21.913,65 |
| 2. gegenber ffentlich | 2.178,61 | 2.112,01 |
| 5. gegen Sondervermgen | 16.747,74 | 13.780,19 |
| 7. gegen Einheitskasse | 1.910.678,09 | 1.314.301,49 |
| | 1.940.473,82 | 1.352.107,34 |



Bei den Forderungen **gegenüber dem privaten Bereich** handelt es sich überwiegend um einzelne kleinere Positionen, die über den Jahreswechsel hinweg noch offen waren und inzwischen ausgeglichen sind. Sämtliche privatrechtliche Forderungen aus 2019 gegen den privaten und öffentlichen Bereich sind beglichen.

Die Forderung **gegenüber dem öffentlichen Bereich** in Höhe von 2.112,01 EUR besteht gegen den Kreis Borken aus der Abrechnung der Papierverwertung. Der Ausgleich erfolgte Anfang 2020.

Die **Forderung gegen Einheitskasse** ergibt sich aus dem „Cash-Pooling“. Alle Mandanten, für die die Gemeinde Südlohn die Buchführung erledigt, wickeln ihre Zahlungen über ein gemeindliches Konto (Einheitskasse) ab. Da für die Mandanten Forderungen und Verbindlichkeiten gegenüber der Einheitskasse eingebucht („Cash-Pooling“) werden, kann der Kontostand unmittelbar mit dem Tagesabschluss abgeglichen werden.

Die Bilanzposition ist nicht isoliert zu betrachten, sondern nur im Zusammenhang mit der Position 4.7 auf der Passivseite (Sonstige Verbindlichkeiten). Hier ist der saldierte Verbindlichkeitenstand gegenüber den Mandanten ausgewiesen. Der Bruttoausweisung der Forderungen und Verbindlichkeiten ist auf Seite 31 dargestellt.

2.2.3 Sonstige Vermögensgegenstände 0,00 EUR
4.52 EUR

2.4 Liquide Mittel 953.069,04 EUR
1.560.530,31 EUR

Die Bankkonten der Gemeinde Südlohn hatten zum 31.12.2019 folgende Stände:

| Beschreibung | Stand 31.12.2018 | Veränderung | Stand 31.12.2019 |
|---------------------------|---------------------|--------------------|---------------------|
| Sparkasse Westmünsterland | 1.541.759,81 | -611.142,28 | 930.617,53 |
| Postbank | 9.917,77 | -5.533,96 | 4.383,81 |
| VR-Bank Westmünsterland | 8.452,73 | 9.214,97 | 17.667,70 |
| Barkasse | 400,00 | 0,00 | 400,00 |
| Insgesamt | 1.560.530,31 | -607.461,27 | 953.069,04 |

**3 Aktive Rechnungsabgrenzung****409.730,98 EUR****425.969,37 EUR**

Es handelt sich um folgende Posten:

| | Stand 31.12.2018 | Abgänge | Zugänge | Stand 31.12.2019 |
|-----------------------------------------------|---------------------|------------|-----------|---------------------|
| Mehrjährige Rechnungsabgrenzung | | | | |
| Gemeindezuschuss Jugendwerk | 201.047,44 | -14.349,08 | 0,00 | 186.698,36 |
| Zuschuss Bürgerbus | 17.994,60 | -3.926,09 | 0,00 | 14.068,51 |
| Zuschuss Tierheim | 10.753,60 | -488,80 | 0,00 | 10.264,80 |
| Parkplatzpflege | 8.005,24 | -889,46 | 0,00 | 7.115,78 |
| Kindergarten Inv.zuschuss | 133.333,33 | -8.888,89 | 0,00 | 124.444,44 |
| Rechnungsabgrenzung über Jahreswechsel | | | | |
| Besoldung und WVK Januar | 52.600,75 | -52.600,75 | 62.679,74 | 62.679,74 |
| Aus-/Fortbildung | 2.234,41 | -1.431,01 | 3.655,95 | 4.459,35 |
| | 425.969,37 | -82.574,08 | 66.335,69 | 409.730,98 |



Zuwendungen für noch nicht fertig gestellte Vermögensgegenstände sind in den „erhaltenen Anzahlungen“ (Pos. 4.8 auf der Passiv-Seite der Bilanz) zu finden.

Die Zuwendungen haben sich wie folgt entwickelt:

| Beschreibung | Stand 31.12.2018 | Veränderung | Stand 31.12.2019 |
|-------------------------------|----------------------|--------------------|----------------------|
| Bundeszufwendungen | 591.561,75 | -18.202,00 | 573.359,75 |
| Land-Zuw. -allgemein- | 12.516.565,20 | -436.523,10 | 12.080.042,10 |
| Land-Zuw. Mischwasserkanäle | 1.047.874,69 | -74.728,00 | 973.146,69 |
| Land-Zuw. Regenwasserkanäle | 22.158,48 | -208,31 | 21.950,17 |
| Land-Zuw. Schmutzwasserkanäle | 96.527,75 | -3.795,00 | 92.732,75 |
| Land-Zuw. Trennsystem | 551.188,89 | -16.908,00 | 534.280,89 |
| Sonstige Zuwendungen | 249.277,17 | -817,50 | 248.459,67 |
| Zuwendungen Euregio und GIB | 65.039,27 | -1.476,00 | 63.563,27 |
| Kreiszuschuss | 325.866,24 | -18.395,00 | 307.471,24 |
| Insgesamt | 15.466.059,44 | -571.052,91 | 14.895.006,53 |

2.2 für Beiträge

9.375.109,27 EUR

9.610.382,79 EUR

Beiträge sind in der Regel für neu hergestellte Erschließungsanlagen (Straßen, Wege, Plätze) oder für Kanalanschlüsse von den Grundstückseigentümern zu zahlen. Die Beiträge haben sich wie folgt entwickelt:

| Beschreibung | Stand 31.12.2018 | Veränderung | Stand 31.12.2019 |
|----------------------------------|---------------------|--------------------|---------------------|
| Beiträge für den Abwasserbereich | 2.663.407,26 | -52.287,45 | 2.611.119,81 |
| Erschließungsbeiträge | 6.288.371,70 | -248.578,00 | 6.039.793,70 |
| Stellplatzablösung | 66.697,51 | -1.516,00 | 65.181,51 |
| KAG-Beiträge | 591.906,32 | 67.107,93 | 659.014,25 |
| Insgesamt | 9.610.382,79 | -235.273,52 | 9.375.109,27 |

Die Endabrechnung für die Erneuerung der Bahnhofstraße erfolgte in 2019. Gegen die Beitragsbescheide wurde Widerspruch eingelegt.

**2.3 für den Gebührenausgleich****562.463,38 EUR****415.733,71 EUR**

Nach den Betriebskostenrechnungen 2019 für die kostenrechnenden Einrichtungen haben sich die Rücklagen für diese Bereiche wie folgt entwickelt:

| Beschreibung | Stand 31.12.2018 | Veränderung | Stand 31.12.2019 |
|------------------------|---------------------|-------------------|---------------------|
| Abwasser Schmutzwasser | 228.294,44 | -91.850,12 | 136.444,32 |
| Abwasser Regenwasser | 131.519,81 | 240.087,90 | 371.607,71 |
| Abfall | 43.637,99 | -8.113,45 | 35.524,54 |
| Straßenreinigung | 12.281,47 | 6.605,34 | 18.886,81 |
| Insgesamt | 415.733,71 | 146.729,67 | 562.463,38 |

Zum Abbau der Rücklage im Schmutzwasserbereich ist die Gebühr im Jahr 2019 gesenkt worden. Durch die Verschiebung der Investitionen im Regenwasserbereich ist ein Überschuss eingetreten. Hier wurde für 2020 die Gebühr gesenkt. Im Hinblick auf die dort erforderlichen Maßnahmen wird sich in den kommenden Jahren die Rücklage weiter reduzieren. Eine jährliche Anpassung der Gebühr wird erfolgen.

2.4 Sonstige Sonderposten**821.029,14 EUR****835.630,86 EUR**

6,6 TEUR Zugang ist durch die Bezuschussung des Spielplatzes an der St. Vitus Grundschule durch den Förderverein zu verzeichnen. Ansonsten haben sich Änderungen nur durch die ertragswirksame Auflösung (AfA) ergeben.

3 Rückstellungen**8.411.194,17 EUR****7.693.522,60 EUR****3.1 Pensionsrückstellungen****7.087.859,00 EUR****6.409.910,00 EUR**

Die Inanspruchnahme der Rückstellung basiert auf den tatsächlichen Zahlungen für das Haushaltsjahr.

Die Höhe der Pensionsrückstellung wird auf der Grundlage des versicherungsmathematischen Gutachtens der Kommunalen Versorgungskassen Westfalen-Lippe ermittelt. Die Rückstellung enthält neben den künftigen Versorgungsleistungen der Gemeinde Südlohn auch die Ansprüche auf Beihilfe.



Die Bewertung erfolgt mit dem Rechnungszinsfuß von 5 % unter Berücksichtigung der Richttafeln 2005 G von Prof. Dr. Klaus Heubeck unter Zugrundelegung von Echtzeitdaten. Für die Höhe der Versorgung werden die zum 31.12.2019 maßgeblichen Werte in Ansatz gebracht. Die versicherungsmathematische Bewertung der Beihilfeverpflichtungen erfolgt auf Grundlage von Kopfschadenstatistiken unter Berücksichtigung eines altersabhängig steigenden Schadenprofils (Basis: Wahrscheinlichkeitstafeln 2016).

Zusätzlich zu den tatsächlichen Zahlungen (Inanspruchnahme) mussten 1,2 Mio EUR zugeführt werden.

| | Stand 31.12.2018 | Inanspruch- nahme | Zuführung | Stand 31.12.2019 |
|-------------------------|---------------------|----------------------|---------------------|---------------------|
| PR Beschäftigte | 2.755.161,00 | 0,00 | -606.011,00 | 2.149.150,00 |
| BR für Beschäftigte | 743.115,00 | 63.394,36 | -134.182,64 | 545.538,00 |
| PR für Versorgungsempf. | 2.155.280,00 | 298.314,60 | 1.465.421,60 | 3.322.387,00 |
| BR Versorgungsempf. | 756.354,00 | 161.871,51 | 476.301,51 | 1.070.784,00 |
| insgesamt | 6.409.910,00 | 523.580,47 | 1.201.529,47 | 7.087.859,00 |

3.3 Instandhaltungsrückstellungen

623.571,56 EUR

530.348,53 EUR

Die Rückstellungen haben sich wie folgt entwickelt:

| Beschreibung | Stand 31.12.2018 | Veränderung | Stand 31.12.2019 |
|-----------------------|---------------------|------------------|---------------------|
| St. Vitus-Grundschule | 358.256,27 | -30.998,55 | 327.257,72 |
| Roncalli-Hauptschule | 42.779,86 | -27.325,43 | 15.454,43 |
| Brücken | 90.700,00 | 45.000,00 | 135.700,00 |
| Gemeindestraßen | 0,00 | 72.159,41 | 72.159,41 |
| Wirtschaftswege | 38.612,40 | 34.387,60 | 73.000,00 |
| Insgesamt | 530.348,53 | 93.223,03 | 623.571,56 |

Instandhaltungsrückstellungen für Wirtschaftswegeunterhaltung und die Unterhaltung der Gemeindestraßen wurden in 2019 in Höhe des nicht benötigten Ansatzes gebildet. Brückenbaumaßnahmen konnten in 2018 nicht durchgeführt werden, so dass auch hier der nicht in Anspruch genommene Ansatz den Rückstellungen zugeführt wurde.

**3.4 Sonstige Rückstellungen****699.763,61 EUR****753.264,07 EUR**

Die Zusammenstellung und Entwicklung der sonstigen Rückstellungen haben sich gegenüber den vorigen Jahren nicht wesentlich geändert.

Bei den Prüfungskosten wurden wie bisher für die Prüfung des Haushaltsjahres durch die Gemeindeprüfungsanstalt 10 TEUR, für lfd. Prüfungskosten (Wirtschaftsprüfer, überörtliche Kassenprüfung) 20,5 TEUR der Rückstellung zugeführt. Weiterhin wurden 5 TEUR zugeführt für die Überprüfung von Umsatzsteuertatbeständen im Rahmen der Änderung des § 2 b des Umsatzsteuergesetzes. Diese Prüfungen wurden 2019 noch nicht durchgeführt.

Der Abschluss der Gemeindeprüfung durch die GPA wurde plangemäß durch die Inanspruchnahme der entsprechenden Rückstellung beglichen.

Unter den sonstigen Rückstellungen wird die Rückstellung für beamtenrechtliche Erstattungsverpflichtungen geführt. Diese entstehen, wenn gemeindliche Beamte zu einem anderen Dienstherrn wechseln. Darüber hinaus sind hierin Rückstellungen für die Aktenarchivierung und Abwasserabgabe (unverändert) enthalten.

Die Rückstellungen haben sich wie folgt entwickelt:

| Beschreibung | Stand 31.12.2018 | Verwen- dung | Zufüh- rung | Stand 31.12.2019 |
|-------------------------|---------------------|-------------------|-------------------|---------------------|
| Urlaub | 70.381,56 | 70.381,56 | 71.390,02 | 71.390,02 |
| Überstunden | 66.787,49 | 66.787,49 | 74.087,92 | 74.087,92 |
| Altersteilzeit | 298.631,64 | 88.349,08 | 23.277,18 | 233.559,74 |
| Rückbauverpflichtung | 50.266,00 | 0,00 | 12.020,00 | 62.286,00 |
| Steuerrückstellung | 48.769,73 | 0,00 | 27.926,27 | 76.696,00 |
| Aktenarchivierung | 64.800,00 | 0,00 | 0,00 | 64.800,00 |
| Prüfungskosten | 85.660,38 | 53.505,45 | 25.500,00 | 57.654,93 |
| Abwasserabgabe | 41.400,00 | 41.400,00 | 41.400,00 | 41.400,00 |
| Sonstige Rückstellungen | 26.567,27 | 14.584,27 | 5.906,00 | 17.889,00 |
| Insgesamt | 753.264,07 | 335.007,85 | 281.507,39 | 699.763,61 |

Im Vorjahr wurde die Begleichung der Steuerforderung - dem Grunde nach korrekt - über die Inanspruchnahme der Steuerrückstellungen beglichen. Diese Steuerrückstellungen waren jedoch ursprünglich bei den sonstigen Rückstellungen enthalten. Um jetzt den richtigen Endstand bei den Steuerrückstellungen zu erhalten, wurde entsprechend umgebucht.



4 Verbindlichkeiten **14.171.526,81 EUR**
13.151.696,32 EUR

4.2 Verbindlichkeiten aus Krediten für Investitionen **10.847.403,88 EUR**
10.989.005,99 EUR

Sämtliche Kreditverbindlichkeiten bestehen gegen Kreditinstitute. Zur Finanzierung von Investitionen wurden von 2019 nach 2020 Ermächtigungen in Höhe von insgesamt 7 Mio. EUR übertragen. Aufgrund der in 2019 getätigten Investitionen hätten im Jahr 2019 insgesamt 4,1 Mio aufgenommen werden können.

In 2019 wurde ein Kredit mit 0 % Zinsen für die Baumaßnahmen an der St. Vitus Grundschule in Höhe von 688 TEUR aufgenommen. Ferner wurde ein ausgelaufenes Darlehen von 62.889,02 EUR verlängert.

Aufgrund der bis zur Erstellung des Jahresabschlusses noch guten Liquidität und des politischen Willens zum Schuldenabbau des Gemeindehaushaltes wurde (noch) von der Aufnahme weiterer Investitionskredite aus den Ermächtigungen der Vorjahre abgesehen. Voraussichtlich wird im Mai zur Finanzierung des Schulbaus und aufgrund der zu erwartenden Verschlechterung der Ertragslage ein Kredit in Höhe von 2,0 Mio EUR aufgenommen werden.

| Stand 31.12.2018 | Aufnahme | Tilgung | Stand 31.12.2019 |
|---------------------|------------|--------------|---------------------|
| 10.989.005,99 | 688.000,00 | - 829.602,11 | 10.847.403,88 |

4.3 Verbindlichkeiten aus Krediten zur Liquiditätssicherung **0,00 EUR**
0,00 EUR

Die Sicherstellung der Liquidität erfolgte im abgelaufenen Haushaltsjahr vor allem für den Grundstücks- und Immobilienbetrieb. Aufgrund der guten Liquidität der Gemeinde wurden zwischenzeitlich nur unterjährige – zins bringende - Kassenkredite aufgenommen.

Die nachfolgende Aufstellung zeigt die Berechnung der möglichen Höhe der Inanspruchnahme von Liquiditätskrediten:

| Bezeichnung | Bilanzposition | 31.12.2018 | 31.12.2019 |
|---------------------------------|----------------|---------------------|---------------------|
| Forderungen gegen Einheitskasse | A 2.2.2.7 | 1.910.678,09 | 1.314.301,49 |
| Verbindlichkeiten Einheitskasse | P 4.7.2 | -99.940,63 | -252.551,90 |
| Saldo für die Gemeinde | | 1.810.737,46 | 1.061.749,59 |



4.5 Verbindlichkeiten aus Lieferungen und Leistungen **672.508,16 EUR**
576.363,95 EUR

Die Verbindlichkeiten bestehen aus 48,8 TEUR öffentlich-rechtlichen und 623,7 TEUR privatrechtlichen Verbindlichkeiten und sind inzwischen beglichen. Sie sind wie auch bereits 2018 aufgrund der über den Jahreswechsel abgerechneten Baumaßnahmen im Vergleich zu Vorjahren relativ hoch.

4.6 Verbindlichkeiten aus Transferleistungen **165.712,03 EUR**
16.880,13 EUR

Zum Bilanzstichtag bestanden Verbindlichkeiten in der Höhe von 1,5 TEUR gegenüber dem öffentlichen Bereich und 164,2 TEUR gegenüber dem privaten Bereich, aus der Abrechnung der OGS- und der Kindergartenbetreuung, die fälligkeitsgemäß 2020 beglichen wurden.

4.7 Sonstige Verbindlichkeiten **486.366,37 EUR**
272.004,43 EUR

Zur Klarstellung wird die Bilanzposition Sonstige Verbindlichkeiten aufgeteilt in die nachfolgenden Unter-Positionen, damit die Verbindlichkeiten gegenüber den anderen Haushalten aus dem Cash-Pooling wie auf der Aktiv-Seite der Bilanz (unter Forderungen) separat ausgewiesen werden können.

4.7.1 Sonstige Verbindlichkeiten allgemein **233.814,47 EUR**
172.063,80 EUR

Die allgemeinen sonstigen Verbindlichkeiten haben sich wie folgt entwickelt:

| | Stand 31.12.2018 | Veränderung | Stand 31.12.2019 |
|--------------------------------|---------------------|------------------|---------------------|
| Verbindlichkeiten gegen Banken | 0,00 | 0,00 | 0,00 |
| Verwahrgelder | 10.525,74 | 13.016,84 | 23.542,58 |
| Sonstige Verbindlichkeiten | 109.136,72 | 13.387,14 | 122.523,86 |
| Übrige | 52.401,34 | 35.346,69 | 87.748,03 |
| insgesamt | 172.063,80 | 61.750,67 | 233.814,47 |

Die sonstigen Verbindlichkeiten entstehen dadurch, dass die Mietabrechnung zwischen Grundstücks- und Immobilienbetrieb und Gemeinde erst im Folgejahr vorgenommen werden kann.

Die übrigen Verbindlichkeiten setzen sich aus mehreren kleinen Positionen zusammen.

Bei den Verwahrgeldern handelt es sich um Überzahlungen, die mit Forderungen des kommenden Jahres verrechnet werden.



4.7.2 Sonstige Verbindlichkeiten Einheitskasse **252.551,90 EUR**
99.940,63 EUR

Die sonstigen Verbindlichkeiten Einheitskasse resultieren aus dem Cash-Pooling, welches für alle Mandanten, für die die Gemeinde die Buchführungsarbeiten erledigt, durchgeführt wird. Diese Bilanzposition ist das Gegenstück zur Bilanzposition 2.2.2.7 auf der Aktivseite der Bilanz (Privatrechtliche Forderungen gegen Einheitskasse).

Die Verbindlichkeit bestand in Höhe von 129.268,94 EUR gegenüber dem Kultur- und Freizeitbetrieb, 80.209,34 EUR gegen die Musikschule und 43.073,02 EUR gegen den Sozialamtbereich. Es wird auf die Aufstellungen zu den Forderungen/Verbindlichkeiten Einheitskasse verwiesen.

4.8. Erhaltene Anzahlungen **1.999.536,37 EUR**
1.297.436,82 EUR

Es handelt sich um erhaltene Erschließungs- und Ausbaubeiträge für noch nicht ausgebaute Straßen. Diese Beiträge werden als Verbindlichkeit gebucht, da sie eine Bauverpflichtung für die Gemeinde nach sich ziehen. Sie werden mit Fertigstellung der Baumaßnahmen in die Sonderposten umgebucht.

Ebenfalls werden die hier nicht benötigten Anteile aus Landeszuweisungen für Investitionen (Investitions-/Schul- und Sportpauschale) aufgeführt. Diese könnten seit dem Jahr 2017 auch für andere investive Zwecke und konsumtiv verwendet werden.

Die Werte haben sich wie folgt entwickelt:

| | Stand 31.12.2018 | Veränderung | Stand 31.12.2019 |
|---------------------------------------|---------------------|-------------------|---------------------|
| Beiträge und Stellplatzablösung | 271.742,06 | 0,00 | 272.689,97 |
| nicht benötigte Pauschalzuweisungen | 772.860,37 | 626.151,64 | 1.399.012,01 |
| Erhaltene Anzahlungen aus Zuwendungen | 26.557,02 | 0,00 | 26.557,02 |
| Sonstige Zuwendung | 226.277,37 | 75.000,00 | 301.277,37 |
| insgesamt | 1.297.436,82 | 701.151,64 | 1.999.536,37 |

Da viele Investitionen noch nicht abgeschlossen sind, werden große Teile der Investitionspauschale zunächst in den erhaltenen Anzahlungen gebucht und mit Fertigstellung der entsprechenden Investitionen umgebucht. Die größte Veränderung hat sich durch die Zuordnung von Zuweisungen auf den Neubau der St. Vitus Grundschule ergeben.

In den sonstigen Zuwendungen ist die Verbindlichkeit der Gemeinde aus dem Programm Gute Schule 2020 nachgewiesen, die nach Fertigstellung der Schule in die Sonderposten umgebucht wird.

Ebenfalls ist dort die Zahlung des Landes für den Ausbau der Straßen im Gewerbegebiet Pingelerhook (75 TEUR) enthalten.



| | | |
|----------|-------------------------------------------|-----------------------------|
| 5 | <u>Passive Rechnungsabgrenzung</u> | <u>16.500,00 EUR</u> |
| | | 95.410,79 EUR |

Für den Multifunktionsraum im Feuerwehrhaus Oeding sind Mietvorauszahlungen geleistet worden. Sie werden über einen Zeitraum von 20 Jahren (bis 2030) abgegrenzt. Hierdurch reduziert sich die passive Rechnungsabgrenzung jährlich um 1.500 EUR. Die hier im Vorjahr noch enthaltene Erstattung der Jugendamtsumlage sowie sonstige Beträge sind inzwischen ausgeglichen.



Allgemeine Hinweise zur Bilanz:

§ 36 Abs. 6 KomHVO:

Außerplanmäßige Abschreibungen sind bei einer voraussichtlich dauernden Wertminderung eines Vermögensgegenstandes des Anlagevermögens vorzunehmen. Sie können bei Finanzanlagen vorgenommen werden, um diese mit dem niedrigeren Wert anzusetzen, der diesen am Abschlussstichtag beizulegen ist. Außerplanmäßige Abschreibungen sind im Anhang zu erläutern.

Außerplanmäßige Abschreibungen sind nicht erfolgt.

§ 36 Abs. 9 KomHVO:

Stellt sich in einem späteren Haushaltsjahr heraus, dass die Gründe für eine dauernde Wertminderung eines Vermögensgegenstandes des Anlagevermögens oder der Finanzanlagen nicht mehr bestehen, so ist der Betrag der Abschreibung im Umfang der Werterhöhung unter Berücksichtigung der Abschreibungen, die inzwischen vorzunehmen gewesen wären, zuzuschreiben. Zuschreibungen sind im Anhang zu erläutern.

Zuschreibungen sind nicht erfolgt.

§ 42 Abs. 5 KomHVO:

In der Bilanz ist zu jedem Posten der Betrag des Vorjahres anzugeben. Sind die Beträge nicht vergleichbar, ist dies im Anhang zu erläutern.

Sämtliche Positionen der Bilanz sind mit den Posten des Vorjahres vergleichbar.

§ 42 Abs. 6 KomHVO:

Neue Posten dürfen hinzugefügt werden, wenn ihr Inhalt nicht von einem vorgeschriebenen Posten der Absätze 3 und 4 erfasst wird. Dies gilt nicht für Wertberichtigungen zu Forderungen. Werden Posten hinzugefügt, ist dies im Anhang anzugeben.

Die Bilanz wurde um die Positionen 2.1.2 (Zum Verkauf bestimmte Grundstücke und Gebäude), erweitert.

Auf der Passiv-Seite wurden die Positionen 4.7.1 und 4.7.2 zur besseren Darstellung und zur Erhöhung der Transparenz eingefügt.

Die Investitionen in gebührenrechnenden Einrichtungen werden nachrichtlich bei den Krediten für Investitionen angegeben.

§ 42 Abs. 7 KomHVO:

Die vorgeschriebenen Posten der Bilanz dürfen zusammengefasst werden, wenn sie einen Betrag enthalten, der für die Vermittlung eines den tatsächlichen Verhältnissen entsprechenden Bildes der Vermögens- und Schuldenlage der Gemeinde nicht erheblich ist oder dadurch die Klarheit der Darstellung vergrößert wird. Die Zusammenfassung von Posten der Bilanz ist im Anhang anzugeben. Dies gilt auch für die Mitzugehörigkeit zu anderen Posten, wenn Vermögensgegenstände oder Schulden unter mehrere Posten der Bilanz fallen.

Zusammenfassungen sind nicht erfolgt.



§ 44 Abs. 3 KomHVO:

Erträge und Aufwendungen aus dem Abgang und der Veräußerung von Vermögensgegenständen und der Wertveränderung von Finanzanlagen sind unmittelbar mit der allgemeinen Rücklage zu verrechnen. Die Verrechnungen sind im Anhang zu erläutern.

Verrechnungen mit der Allgemeinen Rücklage waren im Haushaltsjahr 2019 nicht erforderlich.

§ 44 Abs. 6 KomHVO:

Kostenüberdeckungen der kostenrechnenden Einrichtungen am Ende eines Kalkulationszeitraumes, die nach § 6 des Kommunalabgabengesetzes in den folgenden vier Jahren ausgeglichen werden müssen, sind als Sonderposten für den Gebührenaussgleich anzusetzen. Kostenunterdeckungen, die ausgeglichen werden sollen, sind im Anhang anzugeben.

In der kostenrechnenden Einrichtung „Abwasser“ belief sich das Jahresergebnis 2019 auf insgesamt 148.237,78 EUR. Es war überwiegend auf die gegenüber der Planung verringerten Investitionen und somit folglich auch geringeren Abschreibungen und Zinsen zurückzuführen. Dies wurde dem Gemeinderat bereits anlässlich der Gebührenkalkulation für das Jahr 2020 mitgeteilt.

Während im Schmutzwasserbereich die Gebühr für das Jahr 2019 gesenkt wurde, um die Rücklage abzubauen, ist im Regenwasserbereich ein Überschuss entstanden. Die Rücklage im Schmutzwasserbereich beläuft sich auf 136.444,32 €, für den Regenwasserbereich liegt sie bei 371.607,71 €.

Daher mussten umgekehrt für das Jahr 2020 die Schmutzwassergebühr wieder angehoben werden, während die Regenwassergebühr gesenkt werden konnte. Durch jährliche Kalkulation bleibt der Stand der Rücklage im Blick und wird gesetzeskonform abgebaut.

Die Abfallrücklage wurde weiterhin planmäßig abgebaut. Geplant war bei einem Gesamtvolumen von 576 TEUR eine Rücklagenentnahme von 12 TEUR. Diese betrug jetzt 7,8 TEUR, so dass man hier von einer Punktlandung sprechen kann. Abweichungen durch verminderte Papiererlöse konnten durch geringere Deponiegebühren und sonstige Minderaufwendungen sowie höherer Gebühren aufgrund gestiegener Maßstabseinheiten ausgeglichen werden. Die Papiererlöse sind jedoch in letzter Zeit erheblich gesunken, so dass hier mit weiteren Ausfällen gerechnet werden muss.

Die Abfallrücklage hat zum 31.12.2019 einen Bestand von 35.751,39 €.

Auch hier findet eine jährliche Kalkulation statt, um die Rücklage abzubauen.

Da in der Straßenreinigung die Personalkosten für den Winterdienst weit unter dem Durchschnittswert lagen, lagen die Gesamtaufwendungen um ca. 17 TEUR unter dem kalkulierten Betrag. Hierdurch reduzieren sich die internen Verrechnungen, aber auch der Gebührenbedarf. Das Ergebnis deckt sich mit der zur Gebührenfestsetzung vorgelegten Kalkulation.

Die Gebühr ist zum Abbau der Rücklage 2020 wieder gesenkt worden. Die Rücklage hat zum 31.12.2019 einen Stand von 18.886,81€.

Anlagenpiegel 2019

| | Anschaffungs- und Herstellungskosten | | | | | Abschreibungen | | | | Resubbuchwert | |
|--------------------------------------------------------------|--------------------------------------|--------------------------|--------------------------|------------------------------|---------------|----------------|---------------------------------|----------------------|----------------|---------------|---------------|
| | Anfangsstand | Zugänge im Haushaltsjahr | Abgänge im Haushaltsjahr | Umbuchungen im Haushaltsjahr | Endstand | Anfangsstand | Abschreibungen im Haushaltsjahr | kum. Afa auf Abgänge | Endstand | Ende 2019 | Ende 2018 |
| 1.1. Immaterielle Vermögensgegenstände | 282.068,68 | 10.983,37 | 0,00 | -16.499,65 | 276.552,40 | -215.609,57 | -11.369,99 | 0,00 | -226.979,56 | 49.572,84 | 66.459,11 |
| 1.2. Sachanlagen | 80.078.559,83 | 6.135.155,22 | -65.252,00 | 16.499,65 | 86.164.962,70 | -19.392.807,75 | -1.957.260,81 | 1.362,06 | -21.348.706,50 | 64.816.256,20 | 60.685.752,08 |
| 1.2.1. Unbebaute Grundstücke und grundstücksgleiche Rechte | 4.015.890,99 | 190.129,19 | -63.050,80 | 100.019,07 | 4.242.988,45 | -515.408,96 | -44.832,00 | 0,00 | -560.240,96 | 3.682.747,49 | 3.500.482,03 |
| 1.2.1.1 Grünflächen | 3.359.102,94 | 38.814,24 | -8.248,20 | 100.019,07 | 3.489.688,05 | -515.408,96 | -43.303,00 | 0,00 | -568.711,96 | 2.930.976,09 | 2.843.693,98 |
| 1.2.1.2 Ackerland | 407.834,05 | 0,00 | -54.802,60 | 0,00 | 353.031,45 | 0,00 | 0,00 | 0,00 | 0,00 | 353.031,45 | 407.834,05 |
| 1.2.1.3 Wald, Forsten | 45.571,73 | 0,00 | 0,00 | 0,00 | 45.571,73 | 0,00 | 0,00 | 0,00 | 0,00 | 45.571,73 | 45.571,73 |
| 1.2.1.4 Sonstige unbebaute Grundstücke | 203.382,27 | 151.314,95 | 0,00 | 0,00 | 354.697,22 | 0,00 | -1.529,00 | 0,00 | -1.529,00 | 353.168,22 | 203.382,27 |
| 1.2.2. Bebaute Grundstücke und grundstücksgleiche Rechte | 17.210.987,18 | 0,00 | 0,00 | 1.596.042,57 | 18.807.029,75 | -4.584.973,96 | -440.941,00 | 0,00 | -5.005.914,96 | 13.801.114,79 | 12.646.013,22 |
| 1.2.2.1 Kinder- und Jugendeinrichtungen | 1.360.525,30 | 0,00 | 0,00 | 1.596.042,57 | 2.956.567,87 | -235.025,31 | -38.715,00 | 0,00 | -273.740,31 | 2.682.827,56 | 1.125.499,99 |
| 1.2.2.2 Schulen (Grundstücke und Gebäude) | 9.793.028,60 | 0,00 | 0,00 | 0,00 | 9.793.028,60 | -3.297.514,65 | -290.959,00 | 0,00 | -3.588.473,65 | 6.204.554,95 | 6.495.513,95 |
| 1.2.2.4 Sonst. Grundstücke mit Geschäftsbauten | 6.057.433,28 | 0,00 | 0,00 | 0,00 | 6.057.433,28 | -1.032.434,00 | -111.267,00 | 0,00 | -1.143.701,00 | 4.913.732,28 | 5.024.999,28 |
| 1.3. Infrastrukturvermögen | 51.011.347,33 | 122.623,75 | -228,00 | 1.292.131,87 | 52.425.874,95 | -12.769.435,53 | -1.239.194,59 | 0,00 | -14.008.630,12 | 38.417.244,83 | 38.241.911,80 |
| 1.2.3.1 Grund und Boden Infrastrukturvermögen | 5.242.102,03 | 0,00 | -228,00 | 3.202,00 | 5.245.076,03 | 0,00 | 0,00 | 0,00 | 0,00 | 5.245.076,03 | 5.242.102,03 |
| 1.2.3.2 Brücken | 468.060,86 | 0,00 | 0,00 | 0,00 | 468.060,86 | -146.146,20 | -14.152,00 | 0,00 | -160.298,20 | 307.762,66 | 321.914,66 |
| 1.2.3.4 Entwässerungs- und Abwasserbeseitigungsanlagen | 20.273.113,13 | 86.360,06 | 0,00 | 1.278.105,04 | 21.637.578,23 | -4.733.717,37 | -537.147,59 | 0,00 | -5.270.864,96 | 16.366.713,27 | 15.539.395,76 |
| 1.2.3.5 Straßennetz mit Wegen, Plätzen und Verkehrsleitsanl. | 24.966.051,13 | 36.263,69 | 0,00 | -14.352,40 | 24.987.962,42 | -7.866.366,06 | -685.382,00 | 0,00 | -8.551.748,06 | 16.436.214,36 | 17.099.685,07 |
| 1.2.3.6 sonstiges Infrastrukturvermögen | 62.020,18 | 0,00 | 0,00 | 25.177,23 | 87.197,41 | -23.205,90 | -2.513,00 | 0,00 | -25.718,90 | 61.478,51 | 38.814,28 |
| 1.2.4. Bauten auf fremdem Grund und Boden | 441.301,51 | 0,00 | 0,00 | 0,00 | 441.301,51 | -99.423,89 | -8.081,00 | 0,00 | -107.504,89 | 333.796,62 | 341.877,62 |
| 1.2.5. Kunstgegenstände, Kulturdenkmäler | 3.940,39 | 12.091,00 | 0,00 | 0,00 | 16.031,39 | -2.016,00 | -322,00 | 0,00 | -2.338,00 | 13.693,39 | 1.924,39 |
| 1.2.6. Maschinen und technische Anlagen, Fahrzeuge | 2.666.496,14 | 19.790,17 | 0,00 | 129.658,38 | 2.815.944,69 | -929.987,40 | -164.718,15 | 0,00 | -1.094.705,55 | 1.721.239,14 | 1.736.508,74 |
| 1.2.7. Betriebs- und Geschäftsausstattung | 1.008.528,00 | 48.251,74 | -1.973,20 | 0,00 | 1.054.806,54 | -511.562,01 | -59.172,07 | 1.362,06 | -569.372,02 | 485.434,52 | 496.965,99 |
| 1.2.8. Geleistete Anzahlungen, Anlagen im Bau | 3.720.068,29 | 5.742.269,37 | 0,00 | -3.101.352,24 | 6.360.985,42 | 0,00 | 0,00 | 0,00 | 0,00 | 6.360.985,42 | 3.720.068,29 |
| 1.3. Finanzanlagen | 4.428.598,53 | 19.244,58 | 0,00 | 0,00 | 4.447.843,11 | -1.261.996,18 | 0,00 | 0,00 | -1.261.996,18 | 3.185.846,93 | 3.166.602,35 |
| 1.3.2. Beteiligungen | 19.618,86 | 2.500,00 | 0,00 | 0,00 | 22.118,86 | 0,00 | 0,00 | 0,00 | 0,00 | 22.118,86 | 19.618,86 |
| 1.3.3. Sondervermögen | 4.214.378,56 | 0,00 | 0,00 | 0,00 | 4.214.378,56 | -1.261.996,18 | 0,00 | 0,00 | -1.261.996,18 | 2.952.382,38 | 2.952.382,38 |
| 1.3.4. Wertpapiere des Anlagevermögens | 192.351,11 | 16.744,58 | 0,00 | 0,00 | 209.095,69 | 0,00 | 0,00 | 0,00 | 0,00 | 209.095,69 | 192.351,11 |
| 1.3.5. Ausleihungen | 2.250,00 | 0,00 | 0,00 | 0,00 | 2.250,00 | 0,00 | 0,00 | 0,00 | 0,00 | 2.250,00 | 2.250,00 |
| 1.3.5.1 an verbundene Unternehmen | 0,00 | 0,00 | 0,00 | 0,00 | 0,00 | 0,00 | 0,00 | 0,00 | 0,00 | 0,00 | 0,00 |
| 1.3.5.2 an Beteiligungen | 0,00 | 0,00 | 0,00 | 0,00 | 0,00 | 0,00 | 0,00 | 0,00 | 0,00 | 0,00 | 0,00 |
| 1.3.5.3 an Sondervermögen | 0,00 | 0,00 | 0,00 | 0,00 | 0,00 | 0,00 | 0,00 | 0,00 | 0,00 | 0,00 | 0,00 |
| 1.3.5.4 sonstige Ausleihungen | 2.250,00 | 0,00 | 0,00 | 0,00 | 2.250,00 | 0,00 | 0,00 | 0,00 | 0,00 | 2.250,00 | 2.250,00 |
| | 84.789.227,04 | 6.165.383,17 | -65.252,00 | 0,00 | 90.889.358,21 | -20.870.413,50 | -1.968.630,80 | 1.362,06 | -22.837.682,24 | 68.051.675,97 | 63.918.813,54 |

Forderungsspiegel zum 31.12.2019

| Art der Forderungen | Gesamtbetrag des Haus- haltsjahres EUR | mit einer Restlaufzeit von | | | Gesamtbetrag des Vorjahres EUR |
|----------------------------------------------------------------------------------------|-------------------------------------------------|----------------------------|----------------------|------------------|--------------------------------------|
| | | bis zu 1 Jahr EUR | 1 bis 5 Jahre EUR | > 5 Jahre EUR | |
| 1. Öffentlich-rechtliche Forderungen und Forderungen aus Transferleistungen | 478.018,04 | 269.557,99 | 93.170,00 | 115.290,05 | 789.385,01 |
| 1.1 Gebühren | 5.224,57 | 5.224,57 | 0,00 | 0,00 | 12.760,06 |
| 1.2. Beiträge | 5.655,05 | 0,00 | 0,00 | 5.655,05 | 0,00 |
| 1.3 Steuern | 79.010,57 | 79.010,57 | 0,00 | 0,00 | 257.669,31 |
| 1.4 Forderungen aus Transferleistungen | 331.321,68 | 166.099,68 | 93.170,00 | 72.052,00 | 310.853,18 |
| 1.5 Sonstige öffentlich-rechtliche Forderungen | 56.806,17 | 19.223,17 | 0,00 | 37.583,00 | 208.102,46 |
| 2. Privatrechtliche Forderungen | 1.352.107,34 | 1.352.107,34 | 0,00 | 0,00 | 1.940.473,82 |
| 2.1. gegenüber dem privaten Bereich | 21.913,65 | 21.913,65 | 0,00 | 0,00 | 10.869,38 |
| 2.2 gegenüber dem öffentlichen Bereich | 2.112,01 | 2.112,01 | 0,00 | 0,00 | 2.178,61 |
| 2.3 gegen verbundene Unternehmen | 0,00 | 0,00 | 0,00 | 0,00 | 0,00 |
| 2.4 gegen Beteiligungen | 0,00 | 0,00 | 0,00 | 0,00 | 0,00 |
| 2.5 gegen Sondervermögen | 13.780,19 | 13.780,19 | 0,00 | 0,00 | 16.747,74 |
| 2.6 gegen Mitarbeiter, Organmitglieder | 0,00 | 0,00 | 0,00 | 0,00 | 0,00 |
| 2.7 gegen Einheitskasse | 1.314.301,49 | 1.314.301,49 | 0,00 | 0,00 | 1.910.678,09 |
| 3. Sonstige Vermögensgegenstände | 0,00 | 0,00 | 0,00 | 0,00 | 4,52 |
| Summe aller Forderungen und sonstigen Vermögensgegenstände | 1.830.125,38 | 1.621.665,33 | 93.170,00 | 115.290,05 | 2.729.863,35 |

Forderungen und Verbindlichkeiten Einheitskasse

Die Gemeinde Südlohn hat Forderungen und Verbindlichkeiten im Rahmen der Einheitskasse gegenüber folgenden Mandanten:

| Beschreibung | Bezeichnung | | | | |
|--------------------------|---------------------------------------|-------------------------------------|---------------------------------------|----------------------------------|-----------------------------------------------|
| | Musikschule Südlohn-Oeding e.V. | Kultur- und Freizeit- betrieb | Jugendwerk Südlohn- Oeding e.V. | Sozialamt (Kreisbe- reich) | Grundstücks- und Immobilien- betrieb |
| Forderungen | | | | | |
| 31.12.2018 | 1.456.823,25 | 4.157.861,16 | 1.355.536,76 | 833.057,25 | 18.820.874,03 |
| Zugang 2019 | 134.259,99 | 210.549,48 | 162.569,27 | 98.399,81 | 1.389.875,55 |
| 31.12.2019 | 1.591.083,24 | 4.368.410,64 | 1.518.106,03 | 931.457,06 | 20.210.749,58 |
| Verbindlichkeiten | | | | | |
| 31.12.2018 | 1.518.020,13 | 4.157.429,08 | 1.361.871,17 | 865.466,59 | 16.910.628,02 |
| Zugang 2019 | 153.272,45 | 340.250,50 | 147.914,14 | 109.064,09 | 1.994.140,79 |
| 31.12.2019 | 1.671.292,58 | 4.497.679,58 | 1.509.785,31 | 974.530,68 | 18.904.768,81 |
| Saldo | | | | | |
| 31.12.2018 | -61.196,88 | 432,08 | -6.334,41 | -32.409,34 | 1.910.246,01 |
| Zugang 2019 | -19.012,46 | -129.701,02 | 14.655,13 | -10.664,28 | -604.265,24 |
| 31.12.2019 | -80.209,34 | -129.268,94 | 8.320,72 | -43.073,62 | 1.305.980,77 |

| | | | | | |
|----------------------|-----------|------------|----------|-----------|--------------|
| Bilanzpos. A 2.2.2.7 | 0,00 | 0,00 | 8.320,72 | 0,00 | 1.305.980,77 |
| Bilanzpos. P 4.7.2 | 80.209,34 | 129.268,94 | 0,00 | 43.073,62 | 0,00 |

| Summen Bilanzpositionen | |
|-----------------------------|---------------------|
| Bilanzpos. A 2.2.2.7 | 1.314.301,49 |
| Bilanzpos. P 4.7.2 | 252.551,90 |

Eigenkapitalspiegel zum 31.12.2019

| | Bestand zum 31.12.2018 | Verrechnung des Vorjahres- ergebnisses | Verrechnungen mit der allgemeinen Rücklage nach § 44 Abs. 3 KomHVO Haushaltsjahr | Veränderungen der Sonderrücklage | Jahresergebnis 2019* | Bestand zum 31.12.2019 |
|---------------------------------------------------------------------------------|---------------------------|-------------------------------------------------|----------------------------------------------------------------------------------------------|----------------------------------------|-------------------------|---------------------------|
| | EUR | EUR | EUR | EUR | EUR | EUR |
| 1.1 Allgemeine Rücklage | 13.779.437,14 | 0,00 | 0,00 | 0,00 | | 13.779.437,14 |
| 1.2 Sonderrücklagen | 0,00 | 0,00 | | 0,00 | | 0,00 |
| 1.3 Ausgleichsrücklage | 5.860.409,51 | 1.846.753,17 | | | | 7.707.162,68 |
| 1.4 Jahresüberschuss/Jahresfehlbetrag | 1.846.753,17 | -1.846.753,17 | | | 1.623.019,01 | 1.623.019,01 |
| 1.5 Nicht durch Eigenkapital gedeckter Fehlbetrag (Gegenposten zu Aktiva) | 0,00 | 0,00 | | | 0,00 | 0,00 |
| Summe Eigenkapital | 21.486.599,82 | 0,00 | | | 1.623.019,01 | 23.109.618,83 |
| 4. Nicht durch Eigenkapital gedeckter Fehlbetrag | 0,00 | 0,00 | | | 0,00 | 0,00 |

* vor Beschluss über Ergebnisverwendung

Nachrichtlich: Ergebnisverrechnungen Vorjahre (§ 96 Abs. 1 Satz 3 GO NRW)

| | 2016 | 2017 | 2018 | Saldo |
|---------------------------|------|------|------|-------|
| Allgemeine Rücklage (+/-) | 0,00 | 0,00 | 0,00 | 0,00 |
| Ausgleichsrücklage (+/-) | 0,00 | 0,00 | 0,00 | 0,00 |
| Summe | 0,00 | 0,00 | 0,00 | 0,00 |

Verbindlichkeitspiegel zum 31.12.2019

| Art der Verbindlichkeiten | Gesamtbetrag am 31.12. des Haushalts- jahres EUR 1 | mit einer Restlaufzeit von | | | Gesamtbetrag am 31.12. des Vorjahres EUR 5 |
|--------------------------------------------------------------------------------------------|-----------------------------------------------------------------------|----------------------------|---------------------|---------------------|------------------------------------------------------------|
| | | bis zu 1 Jahr | 1 bis 5 Jahre | mehr als 5 Jahre | |
| | | EUR 2 | EUR 3 | EUR 4 | |
| 1. Anleihen | | | | | |
| 2. Verbindlichkeiten aus Krediten für Investitionen | 10.847.403,88 | 850.978,45 | 3.578.485,02 | 6.417.940,41 | 10.989.005,99 |
| 2.1. von verbundenen Unternehmen | 0,00 | 0,00 | 0,00 | 0,00 | 0,00 |
| 2.2. von Beteiligungen | 0,00 | 0,00 | 0,00 | 0,00 | 0,00 |
| 2.3. von Sondervermögen | 0,00 | 0,00 | 0,00 | 0,00 | 0,00 |
| 2.4. vom öffentlichen Bereich | 0,00 | 0,00 | 0,00 | 0,00 | 0,00 |
| 2.4.1. vom Bund | 0,00 | 0,00 | 0,00 | 0,00 | 0,00 |
| 2.4.2. vom Land | 0,00 | 0,00 | 0,00 | 0,00 | 0,00 |
| 2.4.3. von Gemeinden (GV) | 0,00 | 0,00 | 0,00 | 0,00 | 0,00 |
| 2.4.4. von Zweckverbänden | 0,00 | 0,00 | 0,00 | 0,00 | 0,00 |
| 2.4.5. vom sonstigen öffentlichen Bereich | 0,00 | 0,00 | 0,00 | 0,00 | 0,00 |
| 2.4.6. von sonstigen öffentlichen Sonderrechnungen | 0,00 | 0,00 | 0,00 | 0,00 | 0,00 |
| 2.5. von Kreditinstituten | 10.847.403,88 | 850.978,45 | 3.578.485,02 | 6.417.940,41 | 10.989.005,99 |
| Verbindlichkeiten aus Krediten zur Liquiditätssicherung | 0,00 | 0,00 | 0,00 | 0,00 | 0,00 |
| 4. Verbindlichkeiten aus Vorgängen, die Kreditaufnahmen wirtschaftlich gleichkommen | 0,00 | 0,00 | 0,00 | 0,00 | 0,00 |
| 5. Verbindlichkeiten aus Lieferungen und Leistungen | 672.508,16 | 672.508,16 | 0,00 | 0,00 | 576.368,95 |
| 6. Verbindlichkeiten aus Transferleistungen | 165.712,03 | 165.712,03 | 0,00 | 0,00 | 16.880,13 |
| 7. Sonstige Verbindlichkeiten | 486.366,37 | 486.366,37 | 0,00 | 0,00 | 272.004,43 |
| 8. Erhaltene Anzahlungen | 1.999.536,37 | 1.649.248,26 | 73.215,96 | 277.072,15 | 1.297.436,82 |
| 9. Summe aller Verbindlichkeiten | 14.171.526,81 | 3.824.813,27 | 3.651.700,98 | 6.695.012,56 | 13.151.696,32 |

| Art der Haftungsverhältnisse | Gesamtbetrag am 31.12. des Haushalts- jahres EUR 1 | | | | Gesamtbetrag am 31.12. des Vorjahres EUR 5 |
|---------------------------------------------------------------|-----------------------------------------------------------------------|--|--|--|------------------------------------------------------------|
| | | | | | |
| | | | | | |
| Nachrichtlich anzugeben: | 949.229 € | | | | 1.055.513 € |
| Haftungsverhältnisse aus der Bestellung von Sicherheiten | | | | | |
| 1. Bürgschaften | | | | | |
| 1.1. Sparkasse Stadtlohn/WestLB Sparkasse Westmünsterland/ | 816.480 € | | | | 907.200 € |
| a SVS-Versorgungs-GmbH | | | | | |
| b Rekommunalisierung der Stromversorgung | 816.480 € | | | | 907.200 € |
| 1.2. Sparkasse Westmünsterland | 109.867 € | | | | 119.883 € |
| a SC Südlohn 28 e.V.: | | | | | |
| b Bau eines Umkleidegebäudes | 37.867 € | | | | 38.883 € |
| c Kunstrasenplatz | 72.000 € | | | | 81.000 € |
| 1.3. Sparkasse Westmünsterland | 22.882 € | | | | 28.430 € |
| a FC Oeding 1925 e.V. | | | | | |
| b Bau eines Umkleidegebäudes | 22.882 € | | | | 28.403 € |

1.1. und Ziffern 1.2., 1.3 = Gläubiger
a = Schuldner
b/c = Verwendungszweck

Ermächtigungen 2019

| Buchungsstelle | Bezeichnung | Ermächtigungen aus dem Vorjahr | | | Übertrag € | Neu gebildete Ermächtigungen € | Ermächtigungen insgesamt € |
|------------------|------------------------------------------------------------------|--------------------------------|-------------------|------------------|-----------------|--------------------------------------|----------------------------------|
| | | 2018 € | Anordnungen € | Abgänge € | | | |
| Konsumtiv | | | | | | | |
| 11.02.01.541210 | Aufwendungen für die Aus- und Weiterbildung | 8.805,59 | 8.805,59 | 0,00 | 0,00 | 0,00 | |
| 11.02.01.542702 | Prüfungskosten | 0,00 | 0,00 | 0,00 | 0,00 | 5.000,00 | |
| 11.03.01.541210 | Aufwendungen Ausbildung NKf | 4.410,00 | 2.330,00 | 0,00 | 2.080,00 | 4.000,00 | |
| 11.04.01.541250 | Gesundheitsmanagement | 5.189,85 | 5.189,85 | 0,00 | 0,00 | 20.259,72 | |
| 11.05.01.523600 | Unterhaltung der EDV-Anlagen | 2.549,75 | 2.408,92 | 140,83 | 0,00 | 3.000,00 | |
| 11.05.01.523610 | Bewegliche Einrichtungsgegenstände > 800 € | 0,00 | 0,00 | 0,00 | 0,00 | 1.777,10 | |
| 11.05.01.542900 | Datenschutz | 1.834,75 | 1.834,75 | 0,00 | 0,00 | 2.666,01 | |
| 11.05.01.543940 | Softwarepflege | 0,00 | 0,00 | 0,00 | 0,00 | 8.673,39 | |
| 11.06.02.523105 | Bauliche Unterhaltung des Rathauses | 6.063,17 | 6.063,17 | 0,00 | 0,00 | 4.777,20 | |
| 21.01.01.531917 | Schulsozialarbeit | 3.000,00 | 3.000,00 | 0,00 | 0,00 | 0,00 | |
| 21.01.02.531917 | Schulsozialarbeit | 3.000,00 | 3.000,00 | 0,00 | 0,00 | 0,00 | |
| 25.01.01.531920 | Zuschüsse an kulturelle Vreine | 0,00 | 0,00 | 0,00 | 0,00 | 364,62 | |
| 25.02.03.531950 | Zuschuss an die Bücherei | 9.715,43 | 9.715,43 | 0,00 | 0,00 | 12.000,00 | |
| 25.02.04.525390 | Zuschuss an die Stadt Stadthorn (Archivar) | 2.000,00 | 2.000,00 | 0,00 | 0,00 | 2.582,19 | |
| 31.02.02.549300 | Beiträge zu sozialen Vereinen | 0,00 | 0,00 | 0,00 | 0,00 | 441,00 | |
| 36.01.01.531995 | Zuschuss für Zusatzplätze in Kindergärten | 241.000,00 | 241.000,00 | 0,00 | 0,00 | 0,00 | |
| 36.02.01.523260 | Geräte Kinderspielfeld | 1.295,11 | 1.295,11 | 0,00 | 0,00 | 13.986,59 | |
| 42.01.01.531995 | Unterhaltungszuschuss Sportanlagen an Sportvereine | 0,00 | 0,00 | 0,00 | 0,00 | 3.000,00 | |
| 42.02.01.531920 | Zuschüsse an Sportvereine | 7.050,31 | 7.050,31 | 0,00 | 0,00 | 21.795,64 | |
| 51.01.01.543920 | Entwicklungskonzepte | 10.942,15 | 9.616,30 | 0,00 | 1.325,85 | 27.750,02 | |
| 53.03.01.523105 | Bauliche Unterhaltung Kläranlage | 7.410,40 | 7.410,40 | 0,00 | 0,00 | 0,00 | |
| 53.03.01.523610 | Ausstattungs- und Gebrauchsgegenstände | 2.473,39 | 2.473,39 | 0,00 | 0,00 | 0,00 | |
| 53.03.01.543920 | Planungsbudget Kanaleinrichtungen | 10.956,00 | 798,79 | 10.157,21 | 0,00 | 0,00 | |
| 53.03.01.543925 | Prüfungs- und Beratungskosten | 0,00 | 0,00 | 0,00 | 0,00 | 24.345,05 | |
| 54.01.01.523220 | Unterhaltung der Brücken* | 22.500,00 | 22.500,00 | 0,00 | 0,00 | 0,00 | |
| 54.01.01.523250 | Unterhaltung der Gemeindestraßen inkl. Gehwege* | 38.000,00 | 38.000,00 | 0,00 | 0,00 | 0,00 | |
| 54.03.01.543930 | Bürgerbusverein - Geschäftsausgaben und Defizitabdeckung | 0,00 | 0,00 | 0,00 | 0,00 | 1.000,00 | |
| 55.02.01.531920 | Zuschüsse und Ehrenpreise an landw. Vereine und Tierzuchtvereine | 0,00 | 0,00 | 0,00 | 0,00 | 514,00 | |
| 55.03.01.542900 | Sonstige Aufwendung Gewässerunterhaltung | 15.000,00 | 10.418,46 | 4.581,54 | 0,00 | 0,00 | |
| 57.02.01.543910 | Werbungskosten | 0,00 | 0,00 | 0,00 | 0,00 | 7.287,08 | |
| | Summe | 403.195,90 | 384.910,47 | 14.879,58 | 3.405,85 | 165.219,61 | |
| | | | | | | 168.625,46 | |

* Die Maßnahmen zur Brückenunterhaltung und Unterhaltung der Gemeindestraßen wurden auf 2020 verschoben. Der Ansatz wurde der Rückstellung zugeführt.

| Buchungsstelle | Bezeichnung | 2018 € | Anordnungen € | Abgänge € | Übertrag € | Neu gebildete Ermächtigungen € | Ermächtigungen insgesamt € |
|----------------------|--------------------------------------|-----------|------------------|--------------|---------------|--------------------------------------|----------------------------------|
| Investiv | | | | | | | |
| 11.02.01/5002.782600 | Austausch abgängiger Büromöbel | 0,00 | 0,00 | 0,00 | 0,00 | 962,43 | 962,43 |
| 11.05.01/5003.782600 | Neanschaffung von Hard- und Software | 8.710,00 | 8.710,00 | 0,00 | 0,00 | 3.284,26 | 3.284,26 |
| 11.06.01/5004.782600 | Fahrzeugbeschaffung Bauhof | 0,00 | 0,00 | 0,00 | 0,00 | 35.000,00 | 35.000,00 |
| 11.06.01/6005.785130 | Bauliche Maßnahmen | 0,00 | 0,00 | 0,00 | 0,00 | 15.000,00 | 15.000,00 |

| Buchungsstelle | Bezeichnung | Ermächtigungen aus dem Vorjahr | | | Neu gebildete Ermächtigungen € | Ermächtigungen insgesamt € |
|-----------------------------|---------------------------------------------------------------|--------------------------------|---------------------|---------------------|--------------------------------|----------------------------|
| | | 2018 € | Anordnungen € | Abgänge € | | |
| 12.02.01/5006.782600 | Verbesserung techn. Schutzrüstung | 4.609,19 | 4.609,19 | 0,00 | 0,00 | 0,00 |
| 12.02.01/6009.785105 | Feuerwehrhaus Oeding | 0,00 | 0,00 | 0,00 | 0,00 | 25.462,42 |
| 21.01.01/5002.782600 | Anschaffung von Betriebs- und Geschäftsausstattung über 800 € | 0,00 | 0,00 | 0,00 | 0,00 | 10.738,06 |
| 21.01.01/6003.785110 | Sanierung der Schule | 4.449.312,07 | 2.177.550,52 | 0,00 | 2.271.761,55 | 3.151.761,55 |
| 21.01.01/5002.782600 | Anschaffung von Betriebs- und Geschäftsausstattung über 800 € | 0,00 | 0,00 | 0,00 | 0,00 | 65.748,67 |
| 21.01.02/6003.785110 | Baumaßnahmen von-Galen-Schule | 0,00 | 0,00 | 0,00 | 0,00 | 85.061,34 |
| 36.01.01/6011.785100 | Erweiterung Kindergarten St. Martin 2017/2018 | 689.064,36 | 689.064,36 | 0,00 | 0,00 | 0,00 |
| 36.01.01/6012.785100 | Erweiterung Kindergarten St. Ida 2017/18 | 104.278,92 | 104.278,92 | 0,00 | 0,00 | 0,00 |
| 36.01.01/6014.785102 | Planungskosten für einen neuen Kindergarten*2 | 10.000,00 | 0,00 | 3.000,00 | 0,00 | 0,00 |
| 42.01.01/6919.785300 | Sportplatz Oeding | 0,00 | 0,00 | 0,00 | 0,00 | 5.000,00 |
| 51.01.02/6932.785100 | Machbarkeitsstudie "KulturBürgerhaus"*2 | 0,00 | 0,00 | 0,00 | 7.000,00 | 0,00 |
| 53.03.01/5005.782600 | Neue Pumpen und Maschinen | 33.308,90 | 33.308,90 | 0,00 | 0,00 | 47.697,22 |
| 53.03.01/6013.785100 | Erweiterung Sozialräume Klärwerk | 0,00 | 0,00 | 0,00 | 0,00 | 71.032,65 |
| 53.03.01/6231.785210 | Kanalbaumaßnahme Mühlenweg, Oeding | 0,00 | 0,00 | 0,00 | 0,00 | 314.749,32 |
| 53.03.01/6234.785210 | Erweiterung Scharperloh 5. und 6. BA | 216.843,88 | 46.061,42 | 0,00 | 170.782,46 | 30.000,00 |
| 53.03.01/6402.785100 | Um- und Ausbaumaßnahmen* | 30.800,00 | 10.419,77 | 20.380,23 | 0,00 | 0,00 |
| 53.03.01/6402.785210 | Neu- und Ausbau der Kanalisationsanlagen | 0,00 | 0,00 | 0,00 | 0,00 | 5.868,95 |
| 53.03.01/6403.785210 | Sanierung der Kanalisationsanlagen | 130.000,00 | 61.015,29 | 0,00 | 68.984,71 | 50.000,00 |
| 53.03.01/6404.785210 | Bau eines 2. Nachklärbeckens | 876.241,01 | 876.241,01 | 0,00 | 0,00 | 1.012.737,35 |
| 53.03.01/6415.785210 | Kanal Erweiterung Gewerbegebiet Pingelerhook | 5.000,00 | 0,00 | 0,00 | 0,00 | 0,00 |
| 53.03.01/6416.785210 | Fortschreibung Kanalkataster | 5.509,84 | 5.509,84 | 0,00 | 0,00 | 1.822,88 |
| 53.03.01/6417.785210 | Sanierung ZKW bis 2030 | 949.004,49 | 826.122,25 | 0,00 | 122.882,24 | 51.000,00 |
| 53.03.01/6418.785210 | Sanierung und Überholung von Pumpwerken | 0,00 | 0,00 | 0,00 | 0,00 | 14.000,00 |
| 53.03.01/6419.785210 | Umlegung RW-Kanal Winterswyker Str. 64 | 0,00 | 0,00 | 0,00 | 0,00 | 10.000,00 |
| 53.03.01/6420.785210 | Kanalbaumaßnahmen Burlo West | 0,00 | 0,00 | 0,00 | 0,00 | 468.370,99 |
| 54.01.01/6203.785220 | Sonstiger Straßenbau | 0,00 | 0,00 | 0,00 | 0,00 | 10.000,00 |
| 54.01.01/6205.785220 | Planungsbudget Straßen und Wege | 10.000,00 | 10.000,00 | 0,00 | 0,00 | 0,00 |
| 54.01.01/6211.785220 | Ausbau von Wirtschaftswegen | 36.786,94 | 36.263,69 | 523,25 | 0,00 | 0,00 |
| 54.01.01/6231.785102 | Erneuerung Mühlenweg wg. Kanalbau | 0,00 | 0,00 | 0,00 | 0,00 | 120.000,00 |
| 54.01.01/6237.785220 | Linksabbiegerspur B 70/Pingelerhook | 0,00 | 0,00 | 0,00 | 0,00 | 25.000,00 |
| | Summe | 7.559.469,60 | 4.889.155,16 | 23.903,48 | 2.641.410,96 | 3.358.536,54 |
| Kreditermächtigungen | | | | | | |
| 61.01.02/0600.691730 | Darlehensaufnahme von öffentlich.-rechtl. Kreditanstalten | 6.500.000,00 | 688.000,00 | 3.293.810,00 | 2.518.190,00 | 2.518.190,00 |
| 61.01.02/0600.691830 | Darlehensaufnahme von privaten Kreditinstituten | 3.281.810,00 | 0,00 | 0,00 | 3.281.810,00 | 1.200.000,00 |
| 61.01.02/0601.691730 | Umschuldung von Krediten | 0,00 | 0,00 | 0,00 | 0,00 | 0,00 |
| | Summe | 9.781.810,00 | 688.000,00 | 3.293.810,00 | 5.800.000,00 | 1.200.000,00 |
| | | | | | | 7.000.000,00 |

* Die Maßnahmen wurden auf das Notwendigste beschränkt und weitgehend als Unterhaltung gebucht.
Die nicht investiv benötigten Mittel in Höhe von 20.380,23 € wurden daher auf die Buchungsstelle 53.03.01.523240 umgebucht.

*2 Die Planungskosten wurden zur Deckung von überplanmäßigen Auszahlungen für die Machbarkeitsstudie "KulturBürgerHaus" umgebucht und nach 2020 übertragen

Angaben nach § 95 Abs. 2 GO NRW

| Name | Vorname | ausgeübter Beruf | Aufsichtsräten und anderen Kontrollgremien i.S.d. § 125 Abs. 1 Satz 3 Aktiengesetz | Organen von verselbständigsten Aufgabenbereichen der Gemeinde in öffentlich-rechtlicher oder privatrechtlicher Form | Mitgliedschaften in Organen sonstiger privatrechtlicher Unternehmen |
|-----------------|---------------|------------------------------------------------|------------------------------------------------------------------------------------|---------------------------------------------------------------------------------------------------------------------|-------------------------------------------------------------------------------------------------------------------------------------------------------------------------------------------------------------------------------------------------------------------------------------------|
| Battefeld | Jörg | Flugsicherungskontrollleiter | | | |
| Bengfort | Frank | Kaufm. Angestellter | | | |
| Bergup | Günter | Kaufm. Geschäftsführer | | | |
| Bone-Hedwig | Maria | Industriekauffrau | | | |
| Bratus | Norbert | Kaufm. Leiter | | | |
| Brüning | Hans | Rechner | | | SVS-Versorgungsbetriebe, Gesellschafterversammlung Städte- und Gemeindebund NRW e.V., Mitgliederversammlung Kreistag Borken; DRK Ortsverein Südlohn-Oeding e.V.; Jugendwerk Südlohn-Oeding e.V., Mitgliederversammlung |
| Engbers | Frank | Staatl. Gepr. Betriebswirt | EGW Gescher, Estern 41, 48712 Gescher | | |
| Frieiling | Hermann-Josef | Wissenschaftl. Referent | Gesellschafterversammlung | | |
| Hövel | Wilhelm | Projektleitung | | | Kinobetrieb Hövel, Bahnhofstr. 11, Ahaus |
| Icking | Heinrich | Arbeiter, Neben-erwerbslandwirt | | | |
| Kahmen | Alois | Rechner | | | |
| Lüdiger | Klemens | Metallobaumeister | | | SVS-Versorgungsbetriebe, Gesellschafterversammlung |
| Nienhaus | Elisabeth | nicht berufstätig | | | Beirat Musikschule Südlohn-Oeding e.V. Zweckverband "aktuelles forum Volkshochschule für die Städte Ahaus, Stadtlohn und Vreden sowie die Gemeinden Heek, Legden, Schöppingen und Südlohn"-Verbandsversammlung und VHS-Ausschuss SVS-Versorgungsbetriebe, Gesellschafterversammlung |
| Osterholt | Günter | Rechner | | | Sparkassenbeirat der Sparkasse Westmünsterland |
| Peek | Andreas | Betriebswirt (VWA) | | | Jugendwerk Südlohn-Oeding e.V., Mitgliederversammlung |
| Penno | Rita | Produktionsmitarbeiterin (gelernte Erzieherin) | | | Kath. Öffentliche Bücherei Stadtlohn-Südlohn-Oeding, Bücherbeirat |
| Reckers | Stegfried | Tischlermeister | | | Landwirtschaft Rotz, Winterswyker Str. 31, 46354 Südlohn |
| Rotz | Ludger | Fenster-Monteur | | | Musikschule Südlohn Oeding e.V., Vorstandsmitglied |
| Schichel | Michael | Dipl.-Verwaltungswirt (FH) | | | |
| Schlechter | Jörg | Polizeibeamter | | | |
| Schleif | Josef | Rechner | | | Umweltausschuss Kreis Borken, Beratungsfunktion in einem sozialen Brennpunkt ; IG für ein vernünftiges VK in Oeding e.V. |
| Schmittmann | Karin | Schuldenberatung | | | Jugendwerk Südlohn-Oeding e.V., Mitgliederversammlung; Musikschule Südlohn-Oeding e.V., Vorstandsmitglied |
| Schüttingkemper | Steffen | Elektroniker | | | |
| Seidensticker- | Barbara | Kosmetikerin, med. Fußpflegerin | | | Kreistag Borken |
| Beimig | Christel | Kauffrau/selbständig | | | |
| Sicking | Maik | Beamter im kommunalen Dienst | | | FC Oeding 1925 e.V., Jugendwerk Südlohn-Oeding e.V., Mitgliederversammlung |
| van de Sand | Christian | Rechtsanwalt | | | Mitgliederversammlungen: Jugendwerk Südlohn-Oeding e.V., Münsterland e.V., Städte- und Gemeindebund NRW e.V., Regionale 2016-Agentur GmbH, Gesellschafterversammlung |
| Vedder | Christian | Bürgermeister | SVS Versorgungsbetriebe GmbH Aufsichtsrat von-Ardeme-Str. 8 48703 Stadtlohn | | Zweckverband "aktuelles forum Volkshochschule für die Städte Ahaus, Stadtlohn und Vreden sowie die Gemeinden Heek, Legden, Schöppingen und Südlohn", Verbandsversammlung Stiftung Henricus-Stift, Kuratorium |
| Küppers | Britgit | Beamtin | Wirtschaftsförderungsgesellschaft, Gesellschaft für den Kreislohn | | Stadtsachverständigenrat, Sparkassenbeirat, Musikschule Südlohn-Oeding e.V., Vorsitzende |

Beraterverträge wurden durch die vorgenannten Personen nicht abgeschlossen



Gesamtabschluss und Beteiligungsbericht

Durch die Änderungen der Gemeindeordnung und der KomHVO ist es möglich, von der Pflicht zur Aufstellung des Gesamtabschlusses befreit zu werden. Hierfür müssen nach § 116 a 2 der nachfolgend genannten Voraussetzungen vorliegen:

1. Die Bilanzsummen in den Bilanzen der Gemeinde und der einzubeziehenden verselbstständigten Aufgabenbereiche nach § 116 Abs. 3 übersteigen insgesamt nicht mehr als 1.500.000.000 EUR.
2. Die der Gemeinde zuzurechnenden Erträge aller vollkonsolidierungspflichtigen verselbstständigten Aufgabenbereiche machen weniger als 50% der ordentliche Erträge der Ergebnisrechnung der Gemeinde aus.
3. Die der Gemeinde zuzurechnenden Bilanzsummen aller vollkonsolidierungspflichtigen verselbstständigten Aufgabenbereiche machen insgesamt weniger als 50 % der Bilanzsumme der Gemeinde aus.

Bei den einzubeziehenden verselbstständigten Aufgabenbereiche handelt es sich um den Kultur- und Freizeitbetrieb sowie den Grundstücks- und Immobilienbetrieb.

Die nach den Nrn. 1- 3 maßgeblichen Größen ergeben sich wie folgt:

| | Bilanzsumme | | Erträge | |
|-----------------|-----------------|--------|-----------------|--------|
| | Absolut | Anteil | Absolut | Anteil |
| Gemeinde | 71.362.448,13 € | 84,69% | 19.436.827,16 € | 90,59% |
| GIB | 10.172.761,44 € | | 1.661.276,45 € | |
| KFB | 2.732.192,43 € | | 356.771,10 € | |
| Betriebe gesamt | 12.904.953,87 € | 15,31% | 2.018.047,55 € | 9,41 % |
| Gesamt | 84.267.402,00 € | | 21.454.874,71 € | |

Damit sind die Voraussetzungen erfüllt um auf den Gesamtabschluss verzichten zu können. Hierzu ist gem. § 116 a Abs. 2 GO bis zum 30.09.2020 ein Ratsbeschluss zu fassen. Dies ist in der Ratssitzung am _____ erfolgt.

Auch bei Befreiung von der Aufstellung des Gesamtabschlusses ist ein Beteiligungsbericht zu erstellen und gem. § 45 Abs. 4 dem Anhang beizufügen. Der Beteiligungsbericht hat gem. § 117 Abs. 2 neben den Beteiligungsverhältnissen die Jahresergebnisse der verselbstständigten Aufgabenbereiche, eine Übersicht über den Stand der Verbindlichkeiten und die Entwicklung des Eigenkapitals jedes verselbstständigten Aufgabenbereiches sowie eine Darstellung der wesentlichen Finanz- und Leistungsbeziehungen der Beteiligungen untereinander und mit der Gemeinde zu enthalten. Es entfällt die Erstellung eines Gesamtlageberichts.

**Beteiligungsverhältnisse**

1. Beteiligungen an Unternehmen, an denen die Gemeinde Südlohn zu mehr als 50 % beteiligt ist und für die gem. § 108 GO der Jahresabschluss, der Lagebericht und der Bericht über die Einhaltung der öffentlichen Zwecksetzung dem Haushaltsplan als Anlage beizufügen sind.

| Unternehmen | Rechtsform | Stammkapital in € | Anteil der Gemeinde Südlohn | |
|---------------------------------------|--------------|----------------------|-----------------------------|------|
| | | | in € | in % |
| a) Kultur- und Freizeitbetrieb | Eigenbetrieb | 51.129,19 | 51.129,19 | 100 |
| b) Grundstücks- und Immobilienbetrieb | Eigenbetrieb | 500.000,00 | 500.000,00 | 100 |

a) Kultur- und Freizeitbetrieb der Gemeinde Südlohn**Gegenstand des Unternehmens:**

Nach § 1 Abs. 2 der Betriebsatzung ist Aufgabe des Eigenbetriebes die Förderung der Kultur- und Freizeitgestaltung und alle den Betriebszweck fördernde Geschäfte. Der Betrieb ist ein Betrieb gewerblicher Art.

Organe:*Betriebsleitung:*

Bürgermeister Christian Vedder

Betriebsausschuss:

7 vom Rat der Gemeinde Südlohn bestimmte Mitglieder

b) Grundstücks- und Immobilienbetrieb**Gegenstand des Unternehmens:**

Nach § 1 (2) der Betriebsatzung ist Aufgabe des Grundstücks- und Immobilienbetriebes der Ankauf, Verkauf, Tausch und die Verwaltung und Entwicklung von Grundstücken und Gebäuden zur Verwirklichung der Wohnraumversorgung, der Gewerbeansiedlung, der Förderung der Land- und Forstwirtschaft und die Wirtschaftsförderung.

Organe:*Betriebsleitung:*

Bürgermeister Christian Vedder

Betriebsausschuss:

7 vom Rat der Gemeinde Südlohn bestimmte Mitglieder

2. Beteiligungen an Unternehmen mit weniger als 50 %

| Ifd. Nr. | Unternehmen | Rechtsform | Stammkapital In € | Anteil der Gemeinde Südlohn | |
|-------------|--------------------------------------------------------|--------------|-----------------------------------------------------------------------------------|-----------------------------|--------|
| | | | | In € | In % |
| 1 | SVS-Versorgungsbetriebe | GmbH | 10.000.000 | 1.260.000 | 12,6 |
| 2 | Kommunale Dienstleistungsgesellschaft | GmbH | 40.000 | 5.000 | 12,5 |
| 3 | Aktuelles forum VHS | Zweckverband | 27.034,71 | 1.678,24 | 6,2 |
| 4 | Wirtschaftsförderungsgesellschaft für den Kreis Borken | GmbH | 75.400 | 900 | 1,2143 |
| 5 | Regionale 2016 Agentur | GmbH | 31.250 | 2500 | 0,8 |
| 6 | VR Bank Westmünsterland | eG | 6.774.365 | 300 | 0,004 |
| 7 | RWE | AG | 2.797 Aktien (ISIN DE0007037129); Stand 31.12.2019 Börse Frankfurt: 75.071,48€ | | |



zu 1: SVS Versorgungsbetriebe

Gegenstand des Unternehmens:

Errichtung, Erwerb und Betrieb von Anlagen, die der öffentlichen Versorgung mit Gas, Wasser und Strom in den Städten Stadtlohn und Vreden und in der Gemeinde Südlohn dienen, sowie die Vornahme aller damit im Zusammenhang stehender Geschäfte. Das Unternehmen ist zu allen Maßnahmen berechtigt, die mittelbar oder unmittelbar dem vorgenannten Unternehmensgegenstand dienen.

Organe:

Geschäftsführung:

1 Geschäftsführer

Aufsichtsrat:

13 Mitglieder, davon 2 Vertreter aus der Gemeinde Südlohn

für Südlohn vertreten:

Bürgermeister Christian Vedder

Ratsmitglied Alois Kahmen

Gesellschafterversammlung:

29 Vertreter, davon 4 Vertreter aus der Gemeinde Südlohn

für Südlohn vertreten:

Bürgermeister Christian Vedder

Ratsmitglied Günter Osterholt

Ratsmitglied Klemens Lüdiger

Ratsmitglied Hans Brüning

zu 2: Kommunale Dienstleistungsgesellschaft mbH

Gegenstand des Unternehmens:

- a) die Erbringung von Dienstleistungen für ihre Gesellschafter, insbesondere im Bereich des Einkaufs von Waren und Dienstleistungen,
- b) die Ausschreibung, Beschaffung und Vergabe von Planungs- und Bauleistungen,
- c) die Bündelung von Nachfragen,
- d) die Ausführung von Tätigkeiten, die den Ablauf, die Verwaltung, die Organisation und das Verfahren zu a) bis c) betreffen und damit
- e) die Wettbewerbsfähigkeit der an der Gesellschaft beteiligten Städte und Gemeinden zu verbessern und somit
- f) das Gebot der Wirtschaftlichkeit optimal zu erfüllen.

Organe:

Geschäftsführung:

1 Geschäftsführer

Gesellschafterversammlung:

Bürgermeister Christian Vedder



zu 3: „aktuelles forum“ – Volkshochschule Ahaus

Gegenstand des Unternehmens:

Die VHS wendet sich in pädagogisch planmäßiger und langfristiger Arbeit mit dem Bildungsangebot vornehmlich an Erwachsene und Heranwachsende. Sie vermittelt und fördert durch Sachinformation sowie durch Orientierungs- und Lernhilfen Fähigkeiten und Kenntnisse, die es den Teilnehmern ermöglichen, den persönlichen, beruflichen und gesellschaftlichen Anforderungen in einer demokratischen, freiheitlich-rechtsstaatlichen und sozialen Ordnung in Gegenwart und Zukunft gerecht zu werden.

Organe:

Volkshochschulausschuss:

- 11 Mitglieder aus den Gemeinden
- 2 von der Dozentenversammlung gewählte Vertreter
- 2 vom Hörerrat gewählte Vertreter
- 4 sachkundige Bürger

für Südlohn vertreten:
Ratsmitglied Elisabeth Nienhaus

Träger der Volkshochschule ist der Zweckverband der Städte Ahaus, Stadtlohn und Vreden sowie der Gemeinden Heek, Legden, Schöppingen und Südlohn. Die Rechtsverhältnisse des Zweckverbandes werden im Rahmen des Gesetzes für kommunale Gemeinschaftsarbeit durch Satzung geregelt.

Das in der o.g. Aufstellung nachgewiesene Stammkapital entspricht dem Eigenkapitalstand. Das Eigenkapital wird zu 2/3 nach Einwohner und zu 1/3 nach Unterrichtsstunden auf die beteiligten Kommunen verteilt.

Organe des Zweckverbandes:

Verbandsvorsteher: 1 Verbandsvorsteher
Verbandsversammlung: 25 Vertreter

für Südlohn vertreten:
Bürgermeister Christian Vedder
Ratsmitglied Elisabeth Nienhaus

zu 4: Wirtschaftsförderungsgesellschaft für den Kreis Borken

Gegenstand des Unternehmens:

Verbesserung der sozialen und wirtschaftlichen Struktur des Kreises Borken. Durch Maßnahmen zur Förderung der einheimischen Wirtschaft und zur Ansiedlung neuer Betriebe soll die Gesellschaft eine wirtschaftliche Erstarkung in den Städten und Gemeinden des Kreises Borken bewirken.

Organe:

Geschäftsführung: 1 Geschäftsführer, 1 Vertreter
Aufsichtsrat: Landrat des Kreises Borken
5 Kreistagsmitglieder
8 weitere Mitglieder
Gesellschafterversammlung: Kreis Borken, vertreten durch den Landrat
16 kreisangehörige Städte und Gemeinden,
vertreten durch die Hauptverwaltungsbeamten



zu 5: Regionale 2016 Agentur GmbH

Gegenstand des Unternehmens:

Gegenstand des Unternehmens ist die mit öffentlichen und privaten Akteuren gemeinsame Entwicklung und Umsetzung des regionalen Strukturprogramms „ZukunftsLAND, DIE REGIONALE IM MÜNSTERLAND“; das mit Projekten, Ereignissen und Initiativen zur Stärkung der Wettbewerbsfähigkeit und zur Schärfung des regionalen Profils beiträgt.

Organe:

| | |
|-----------------------------------|--------------------------------------------------------------------------------------------------------------------------------------------------|
| <i>Geschäftsführung:</i> | 1 Geschäftsführer |
| <i>Aufsichtsrat:</i> | 13 Mitglieder |
| <i>Lenkungsausschuss:</i> | - Mitglieder des Aufsichtsrates - Vertreter des Ministeriums für Bauen und Verkehr NRW und anderen Landesministerien - 6 weitere Vertreter |
| <i>Gesellschafterversammlung:</i> | 39 Vertreter |

für Südlohn vertreten:
Bürgermeister Christian Vedder

zu 6: VR Bank Westmünsterland eG

Gegenstand des Unternehmens:

Durchführung von banküblichen und ergänzenden Geschäften, insbesondere

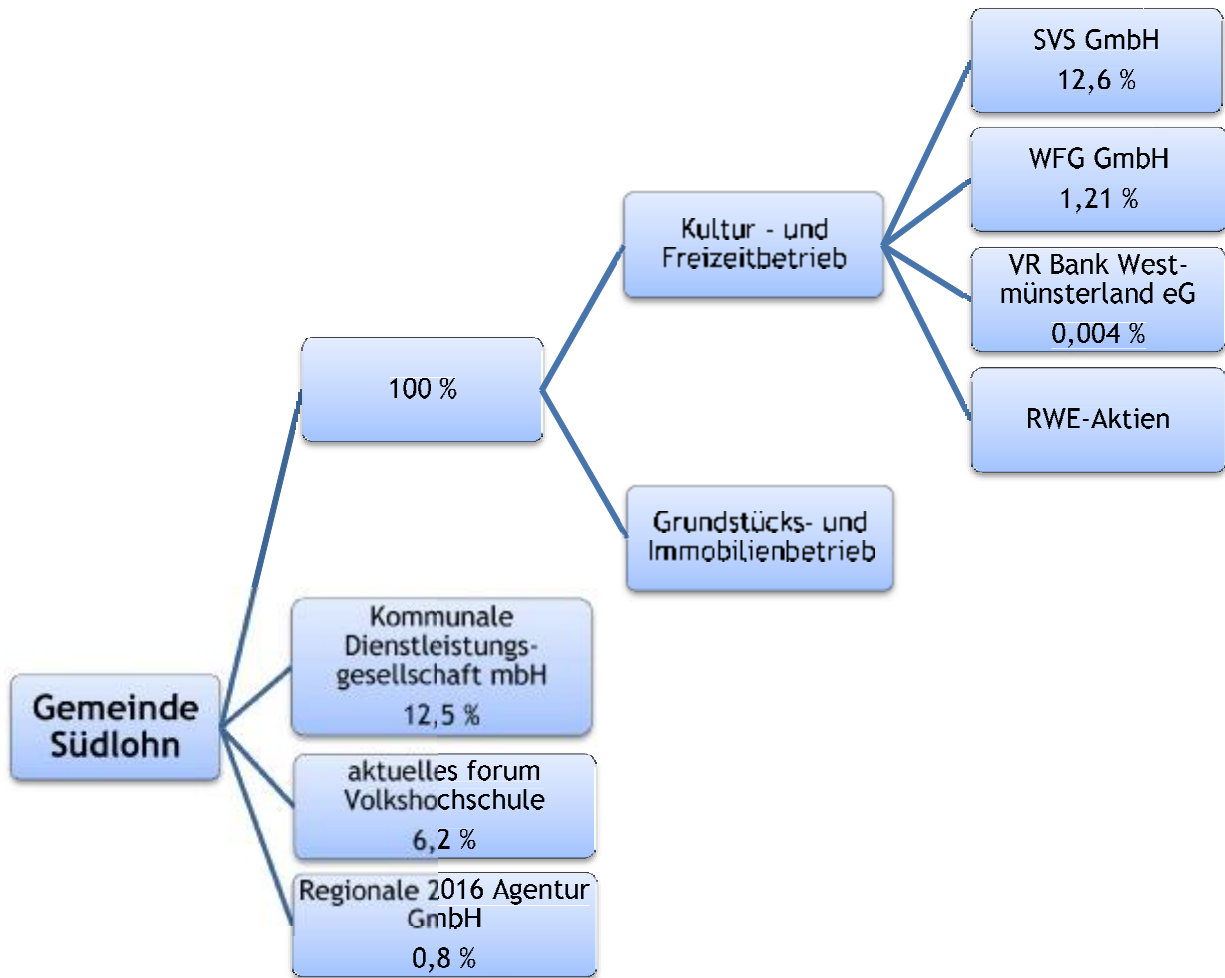
- a) die Pflege des Spargedankens vor allem durch die Annahme von Spareinlagen und sonstigen Einlagen;
- b) die Gewährung von Krediten aller Art
- c) die Übernahme von Bürgschaften, Garantien und sonstigen Gewährleistungen sowie die Durchführung von Treuhandgeschäften,
- d) die Durchführung des Zahlungsverkehrs,
- e) die Durchführung des Auslandsgeschäfts einschließlich des An- und Verkaufs von Devisen und Sorten,
- f) die Vermögensberatung, Vermögensermittlung und Vermögensverwaltung,
- g) der Erwerb und die Veräußerung sowie die Verwahrung und Verwaltung von Wertpapieren und anderen Vermögenswerten,
- h) die Vermittlung oder der Verkauf von Bausparverträgen, Versicherungen, Immobilien und Reisen.

Organe:

| | |
|------------------------------|----------------------------------|
| <i>Vorstand:</i> | 4 Vorstandsmitglieder |
| <i>Aufsichtsrat:</i> | 15 Mitglieder |
| <i>Vertreterversammlung:</i> | für je 75 Mitglieder 1 Vertreter |

zu 7: RWE Aktien

Aktienbesitz





Jahresergebnisse der verselbstständigten Aufgabenbereiche

Die Ergebnisrechnungen der verselbstständigten Aufgabenbereiche schlossen im Jahr 2019 wie folgt ab:

| | KFB EUR | GIB EUR |
|-----------------------------------------------------|--------------------|---------------------|
| Steuern und ähnliche Abgaben | 0,00 | 0,00 |
| + Zuwendungen und allgemeine Umlagen | 9.485,00 | 6.751,90 |
| + sonstige Transfererträge | 0,00 | 0,00 |
| + öffentlich-rechtliche Leistungsentgelte | 0,00 | 0,00 |
| + privatrechtliche Leistungsentgelte | 17.029,53 | 1.501.152,09 |
| + Kostenerstattungen und Kostenumlagen | 42,02 | 150,00 |
| + sonstige ordentliche Erträge | 0,00 | 7.240,00 |
| + aktivierte Eigenleistungen | 0,00 | 0,00 |
| +/- Bestandsveränderungen | 0,00 | 145.982,46 |
| = Ordentliche Erträge | 26.556,55 | 1.551.382,46 |
| - Personalaufwendungen | 66.118,67 | 0,00 |
| - Versorgungsaufwendungen | 0,00 | 0,00 |
| - Aufwendungen f. Sach u. Dienstleistungen | 56.365,02 | 943.588,49 |
| - bilanzielle Abschreibungen | 30.567,00 | 360.699,21 |
| - Transferaufwendungen | 0,00 | 0,00 |
| - sonstige ordentliche Aufwendungen | 63.226,70 | 174.442,03 |
| = Ordentliche Aufwendungen | 216.277,39 | 1.478.729,73 |
| = Ordentliches Ergebnis | -189.720,84 | 182.546,72 |
| + Finanzerträge | 330.214,55 | 0,00 |
| - Zinsen und sonstige Finanzaufwendungen | -400,89 | -31.608,80 |
| = Finanzergebnis | 329.813,66 | -31.608,80 |
| = Ergebnis der laufend. Verwaltungstätigkeit | 140.092,82 | 150.937,92 |
| + außerordentliche Erträge | 0,00 | 0,00 |
| - außerordentliche Aufwendungen | 0,00 | 0,00 |
| = Außerordentliches Ergebnis | 0,00 | 0,00 |
| = Jahresergebnis | 140.092,82 | 150.937,92 |



Übersicht über den Stand der Verbindlichkeiten

Die Betriebe hatten zum 31.12.2019 folgende Verbindlichkeiten:

| Art der Verbindlichkeit | KFB EUR | GIB EUR |
|-------------------------------------------------------------------------------------|-----------------|---------------------|
| 1. Anleihen | | |
| 2. Verbindlichkeiten aus Investitionskrediten bei Kreditinstituten | 0,00 | 3.737.695,40 |
| 3. Verbindlichkeiten aus Krediten zur Liquiditätssicherung beim Eigner | 0,00 | 1.305.980,77 |
| 4. Verbindlichkeiten aus Vorgängen, die Kreditaufnahmen wirtschaftlich gleichkommen | | |
| 5. Verbindlichkeiten aus Lieferungen und Leistungen | 4.310,70 | 89.275,62 |
| 6. Verbindlichkeiten aus Transferleistungen | | |
| 7. Sonstige Verbindlichkeiten | 117,63 | 2.500,00 |
| 8. Erhaltene Anzahlungen | 0,00 | 1.987.157,58 |
| Summe aller Verbindlichkeiten | 4.428,33 | 7.122.609,37 |

Entwicklung des Eigenkapitals jedes verselbstständigten Aufgabenbereiches

Das Eigenkapital der Betriebe hat sich wie folgt entwickelt:

| | KFB | | GIB | |
|-----------------------------------|---------------------------|---------------------------|---------------------------|---------------------------|
| | Bestand zum 31.12.2018 | Bestand zum 31.12.2019 | Bestand zum 31.12.2018 | Bestand zum 31.12.2019 |
| | EUR | EUR | EUR | EUR |
| Allgemeine Rücklage | 2.255.461,78 | 2.400.489,31 | 1.382.310,82 | 1.983.480,26 |
| Jahresüberschuss/Jahresfehlbetrag | 123.001,16 | 140.092,82 | 601.169,44 | 150.937,92 |
| Summe Eigenkapital | 2.378.462,94 | 2.540.582,13 | 1.983.480,26 | 2.134.418,18 |



Finanz- und Leistungsbeziehungen der Beteiligungen

Es sind lediglich die wesentlichen Finanz- und Leistungsbeziehungen der Beteiligungen untereinander und mit der Gemeinde darzustellen. In den vergangenen Jahren wurden im Rahmen des Gesamtabchlusses eine Kapital-/Schulden sowie Aufwands- und Ertragskonsolidierung vorgenommen.

Analog hierzu sind die Werte für das Jahr 2019 wie folgt ermittelt worden:

Die Beteiligung der Gemeinde an den Betrieben ist in der Bilanzposition Gemeinde hält die Beteiligung an den Betrieben in der Bilanzposition 1.3.3. Sondervermögen nachgehalten. Sie beträgt unverändert 2.952.382,38 EUR, von denen 1.993.045,35 EUR auf den KFB und 959.337,03 EUR auf den GIB entfallen.

Die Verbindlichkeiten der Betriebe untereinander können der Darstellung „Forderungen und Verbindlichkeiten Einheitskasse“ auf Seite 31 des Berichtes entnommen werden. Die Gemeinde hat gegenüber dem GIB eine Forderung in Höhe von 1.305.980,77 EUR, der in diesem Betrieb als Liquiditätskredit ausgewiesen wird. Gegenüber dem KFB hat die Gemeinde eine Verbindlichkeit in Höhe von 129.268,94 EUR.

Verbindlichkeiten aus Lieferungen und Leistungen und sonstige Verbindlichkeiten bestanden zum 31.12.2019 aus der Abrechnung der Mietwohnungen zwischen GIB und Gemeinde. Diese Abrechnung kann immer erst im Folgejahr erfolgen.

Hieraus ergab sich eine Forderung der Gemeinde in Höhe von 13.780,19 EUR aus der Erstattung der Mieten des GIB für die Objekte, die bei der Gemeinde bilanziert sind (Feuerwehrhaus und Polizei).

Die Verbindlichkeit aus der Abrechnung der Wohnungen gegenüber dem GIB betrug 122.523,86 EUR.

Darüber hinaus ist ein Grundstück im Ortskern Oeding an den GIB zum Buchwert von 55.030,60 EUR übertragen worden. Dieses wird jetzt im GIB unter dem Warenbestandskonto geführt.

Die Leistungsbeziehungen der Gemeinde waren früher im Rahmen der Aufwands- und Ertragskonsolidierung zu ermitteln. Regelmäßig wiederkehrende Beträge sind hier die Kostenerstattungen für Personal- und Verwaltungskosten (54.090 EUR beim GIB und 23.420 EUR beim KFB) sowie die Steuer- und Gebührenzahlungen (öffentlich-rechtliche entgelte). Insgesamt hat es in folgenden Positionen der Ergebnis- und Finanzrechnung Leistungsbeziehungen gegeben:

| Gemeinde | | GIB | |
|-----------------------------------------------------|------------|-------------|-------------------------------------|
| Privatrechtliche Entgelte, hier: Grundstücksverkauf | -55.030,60 | 55.030,60 | Aufwendungen Sach-/Dienstleistungen |
| Kostenerstattung und Umlagen* | -13.780,19 | 13.780,19 | Aufwendungen Sach-/Dienstleistungen |
| Kostenerstattung und Umlagen | -54.090,00 | 54.090,00 | sonstige ordentliche Aufwendung |
| sonstige ordentliche Aufwendungen | 9.441,63 | -9.441,63 | privatrechtliche Entgelte |
| sonstige ordentliche Aufwendungen* | 122.523,86 | -122.523,86 | privatrechtliche Entgelte |
| Steuern | -12.619,65 | 12.619,65 | sonstiger ordentlicher Aufwand |
| öffentlich rechtliche Entgelte | -13.733,66 | 13.733,66 | sonstiger ordentlicher Aufwand |
| | -17.288,61 | 17.288,61 | |

Die mit „*“ gekennzeichneten Kostenerstattungen und sonstigen Aufwendungen weichen in der Finanzrechnung betragsmäßig ab. Es handelt sich hierbei um die o.g. Beträge aus der Abrechnung der Mietwohnungen.

Die Finanzrechnungsbeträge lauten:



| Gemeinde | | GIB | |
|------------------------------------|------------|-------------|-------------------------------------|
| Kostenerstattung und Umlagen* | -16.747,74 | 16.747,74 | Aufwendungen Sach-/Dienstleistungen |
| sonstige ordentliche Aufwendungen* | 109.136,72 | -109.136,72 | privatrechtliche Entgelte |

Die Leistungsbeziehungen zwischen der Gemeinde und dem KFB stellen sich wie folgt dar:

| Gemeinde | | KFB | |
|--------------------------------|------------|-----------|-------------------------------------|
| Kostenerstattungen und Umlagen | -23.420,00 | 23.420,00 | sonstige ordentliche Aufwendungen |
| sonstige ordentliche Erträge | -182,99 | 182,99 | Aufwendungen Sach-/Dienstleistungen |
| privatrechtliche Entgelte | -267,45 | 267,45 | sonstige ordentliche Aufwendungen |
| ö-r.-Entgelte | -3.353,43 | 3.353,43 | sonstige ordentliche Aufwendungen |
| Steuern | -97,71 | 97,71 | sonstige ordentliche Aufwendungen |
| | -27.321,58 | 27.321,58 | |

Weitere nennenswerte Beziehungen der Gemeinde mit den Betrieben hat es nicht gegeben. Zwischen dem GIB und dem KFB gibt es keine Leistungsbeziehungen.



Lagebericht zum Jahresabschluss zum 31.12.2019

Nach § 38 Abs. 2 der Kommunalhaushaltsverordnung NRW (KomHVO) ist der Bilanz ein Lagebericht nach § 49 KomHVO beizufügen.

Der Lagebericht soll einen Überblick über die wichtigsten Ergebnisse aus der Aufstellung des Jahresabschlusses geben und so gefasst werden, dass ein den tatsächlichen Verhältnissen entsprechendes Bild der Vermögens-, Schulden-, Ertrags- und Finanzlage der Gemeinde vermittelt wird. Über Vorgänge von besonderer Bedeutung, auch solcher, die nach dem Bilanzstichtag eingetreten sind, ist zu berichten.

Außerdem hat der Lagebericht eine ausgewogene und umfassende, dem Umfang der gemeindlichen Aufgabenerfüllung entsprechende Analyse der Haushaltswirtschaft und der Vermögens-, Schulden-, Ertrags- und Finanzlage der Gemeinde zu enthalten. Auch ist auf die Chancen und Risiken für die künftige Entwicklung der Gemeinde und den zu Grunde liegenden Annahmen einzugehen.

Allgemeines

Die Gemeinde Südlohn ist im abgelaufenen Haushaltsjahr zu jedem Zeitpunkt in der Lage gewesen, sowohl in finanzieller als auch in personeller Hinsicht die stetige Erfüllung ihrer Aufgaben zu sichern. Nähere Ausführungen hierzu finden sich bei den „Chancen und Risiken“.

Mehrerträge von 580 TEUR und Minderaufwendungen von 76 TEUR haben dazu beigetragen, dass das Gesamtergebnis von 1,623 Mio EUR den fortgeschriebenen Ansatz um 656 TEUR übertroffen hat. Dementsprechend kann die Ausgleichsrücklage im Folgejahr wieder aufgestockt werden.

Bei einem Saldo von 4,7 Mio EUR aus Investitionstätigkeit wurden lediglich 751 TEUR an Krediten aufgenommen, davon 63 TEUR Anfang des Jahres für eine Umschuldung und 688 TEUR zu einem Zinssatz von 0 % aus dem Programm Moderne Schule. Dennoch hat sich die Liquidität gegenüber dem Vorjahr zum Bilanzstichtag nur um 607 TEUR verringert.

Kassenkredite wurden zwischenzeitlich – zins bringend - aufgenommen, waren aber am Jahresende nicht vorhanden.

Soweit die geplanten Investitionen nicht durchgeführt werden konnten, wurden Mittel in das Haushaltsjahr 2019 – sowohl für die Auszahlungen als auch für die Aufnahme von Krediten – übertragen.



Vermögens-, Schulden-, Ertrags- und Finanzlage

Die Bilanz als Spiegel des gemeindlichen Vermögens und der Schulden:

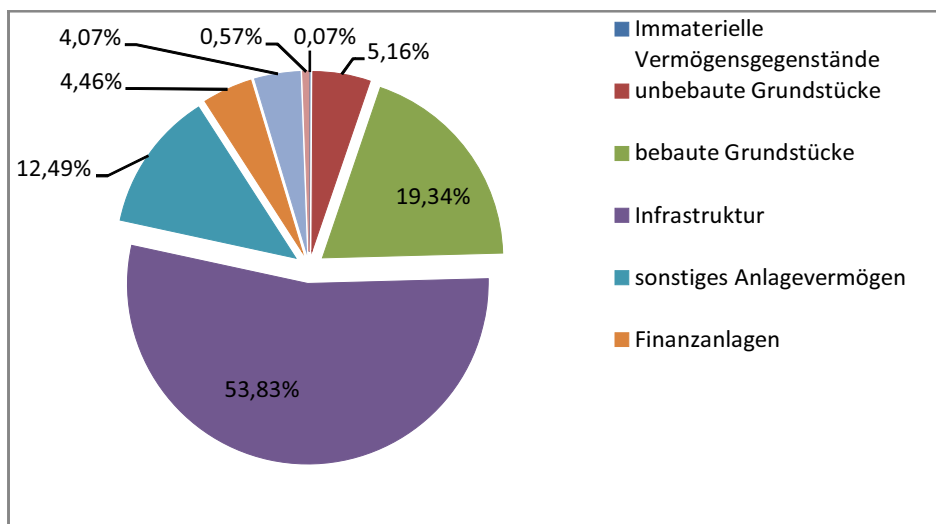
Aktiva

Das gemeindliche Anlagevermögen zeichnet sich durch seine Langfristigkeit aus. Das bilanzierte Anlagevermögen hat sich gegenüber dem Vorjahr um 4,133 Mio. EUR auf 68,052 Mio. EUR erhöht. Dies entspricht 95,36 % (2018: 92,97 %) der Bilanzsumme. Das Anlagevermögen besteht hauptsächlich aus dem Infrastrukturvermögen, das der Sicherstellung der stetigen Aufgabenerfüllung der Gemeinde dient und daher nicht oder nur unter bestimmten Umständen veräußert werden kann.

Wie sich die hauptsächlichen Positionen des Anlagevermögens im Jahr 2019 verändert haben, zeigt nachfolgende Aufstellung:

| Bezeichnung | Stand 31.12.2018 in TEUR | % des Anlagevermögens | Stand 31.12.2019 in TEUR | % des Anlagevermögens |
|-----------------------|--------------------------|-----------------------|--------------------------|-----------------------|
| Infrastrukturvermögen | 38.242 | 59,83 | 38.417 | 56,45 |
| Grundstücke / Gebäude | 50.888 | 79,61 | 17.484 | 25,69 |
| Zwischensumme | 55.901 | 87,46 | 55.901 | 82,15 |
| Finanzanlagen | 3.167 | 4,95 | 3.186 | 4,68 |
| Diverses AV | 4.851 | 7,59 | 8.965 | 13,17 |
| Insgesamt | 63.919 | 100,00 | 68.052 | 100,00 |

Die Verhältnisse der Vermögensteile an der Bilanzsumme veranschaulicht die nachfolgende Grafik:





Passiva

Langfristig gebundenes Vermögen sollte durch langfristiges Kapital finanziert sein. Dies ist bei der Gemeinde Südlohn der Fall, denn auch die Passivseite der Bilanz zum 31.12.2019 zeichnet sich durch ihre Langfristigkeit aus.

Eigenkapital und Sonderposten haben sich von 47.814 TEUR auf 48.763 TEUR erhöht. Zusammen mit den Verbindlichkeiten aus Krediten für Investitionen von 10.847 TEUR (2018: 10.989 TEUR) betragen sie 59.611 TEUR und somit 83,53 % der Bilanzsumme. Rechnet man die Rückstellungen in der Höhe von 8.411 TEUR (2018: 7.694 TEUR) hinzu, ändert sich dieser Prozentsatz auf 95,32 %.

Auch auf der Passivseite haben sich ebenfalls keine großen Veränderungen gegenüber dem Vorjahresabschluss ergeben. Die Positionen haben sich im Jahr 2019 wie folgt verändert:

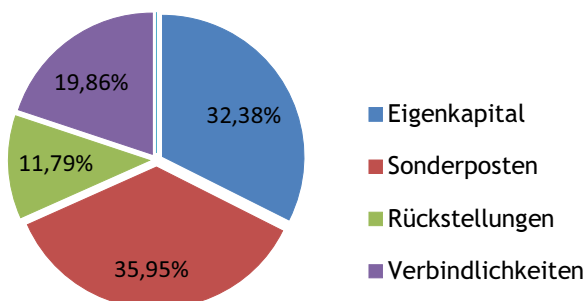
| Bezeichnung | Stand 31.12.2018 in TEUR | % Bilanzsumme | Stand 31.12.2019 in TEUR | % Bilanzsumme |
|------------------------|--------------------------|---------------|--------------------------|---------------|
| Eigenkapital | 21.487 | 31,25 | 23.110 | 32,38 |
| Sonderposten | 26.328 | 38,29 | 25.654 | 35,95 |
| Zwischensumme | 47.814 | 69,54 | 48.763 | 68,33 |
| Rückstellungen | 7.694 | 11,19 | 8.411 | 11,79 |
| Verbindlichkeiten | 13.152 | 19,13 | 14.172 | 19,86 |
| Passive Rechnungsabgr. | 95 | 0,14 | 17 | 0,02 |
| Insgesamt | 68.755 | 100,00 | 71.362 | 100,00 |

Das Eigenkapital hat sich durch das Jahresergebnis in Höhe von 1.623 TEUR erhöht. Die Ausgleichsrücklage zur Finanzierung etwaiger Deckungslücken in zukünftigen Haushaltsjahren hat im Folgejahr einen Stand von 9.330 TEUR.

Buchungen gegen die Allgemeine Rücklage sind nicht erfolgt.

Investitionskredite machen mit 10.847 TEUR 15,2 % der Bilanzsumme aus. Im Vorjahr waren dies mit 10.989 TEUR 15,98 %. Kreditaufnahmen von 751 TEUR standen Tilgungen von 886 TEUR gegenüber.

Die Verhältnisse der Passivposten zueinander veranschaulicht die nachfolgende Grafik:





Ergebnisrechnung

Durch die Übertragung der Ermächtigungen aus dem Vorjahr hat sich der Planansatz bei den Aufwendungen um 350 TEUR erhöht. Das Ergebnis hat sich auch gegenüber diesem fortgeschriebenen Planansatz noch um 655 TEUR verbessert. Es wird zur Erläuterung der Ergebnisrechnung auf den Punkt „Erläuterung der Überblick über die wichtigsten Ergebnisse des Jahresabschlusses 2019“ sowie insbesondere auf den Plan-Ist-Vergleich ab Seite 60 verwiesen.

Finanzrechnung

Die Finanzrechnung ist die Darstellung des Kapitalflusses innerhalb des Haushaltsjahres. Nicht zahlungsrelevante Buchungsvorfälle, wie Abschreibungen oder Zuführungen zu und Auflösungen von Rückstellungen, sowie Zahlungen, die in anderen Haushaltsjahren geleistet wurden und Erträge/Aufwendungen des jetzigen Haushaltsjahres darstellen, sind hier nicht zu finden. Ansonsten sind es aber die gleichen Positionen wie bei der Ergebnisrechnung, die das Bild der Finanzrechnung prägen. Die Abweichungen im Saldo aus laufender Verwaltungstätigkeit zum ordentlichen Ergebnis resultieren im Wesentlichen aus dem Saldo der nichtzahlungswirksamen Erträge und Aufwendungen.

Die Investitionstätigkeit der Gemeinde ist nicht aus dem Plan-Ist-Vergleich der Ergebnisrechnung abzulesen. Daher werden hierzu die wesentlichsten Veränderungen erläutert. Des Weiteren wird zur Erläuterung der Finanzrechnung auf den nachfolgenden Punkt „Überblick über die wichtigsten Ergebnisse des Jahresabschlusses 2019“ verwiesen.

Die investiven Einzahlungen stellen sich wie folgt dar:

| Bezeichnung | Plan | Ist | Bemerkung |
|-----------------------------|-----------------------------------------------|------------------------------------------------|---------------------------------------------------------------------------------------------------------------------|
| Investitionszuschüsse | 1,07 Mio | 1,08 Mio | Pauschalzuweisungen für Schule, Sport, Feuerwehr und allgemeine Investitionen. |
| Veräußerung von Sachanlagen | 0 | 21.045 | Grundstücksverkauf an der Schlinge |
| Beiträge und Entgelte | 6.440 17.500 83.350 12.000 81.000 | 19.467 19.936 0 3.760,96 83.976,38 | Kanalanschlussbeiträge: Scharperloh Burlo West Robert-Bosch-Straße Sonstige KAG-Beiträge Bahnhofstr. |
| Sonstige | | 9.370 6.645 75.000 | Spenden Kunst im Kreisel Spende Spielplatz Landeszuschuss Pingelerhook |

Die investiven Auszahlungen stellen sich wie folgt dar:

Die Abwicklung der Grundstücksgeschäfte für den Radweg wird erst nach der Schlussvermessung im Jahr 2020 erfolgen. Dies führt in 2019 zu Minderauszahlungen von 244 TEUR für den **Erwerb von Grundstücken und Gebäuden**.

Wie auch in den Vorjahren sind bei den **Baumaßnahmen** zahlreiche Fortführungsmaßnahmen zu verzeichnen. Mit übertragenen Haushaltsmitteln von mehr als 7,5 Mio EUR betrug der fortgeschriebene Ansatz 11,9 Mio EUR. Tatsächlich wurden 5,6 Mio EUR verbaut.

Insgesamt sind investive Mittel von 6 Mio EUR nach 2020 übertragen worden, der größte Teil hiervon für Baumaßnahmen. Die größten Übertragungen entstanden für die Sanierung der St. Vitus Grund-



schule (3,1 Mio EUR) sowie für den Bau des Nachklärbeckens (1 Mio EUR). Darüber hinaus sind auch im Abwasserbereich (Kanalbau und –sanierung) zahlreiche Übertragungen erfolgt. Eine Übersicht über die Entwicklung der Ermächtigungen ist auf Seite 34/35 abgedruckt.

Bei den **Auszahlungen für den Erwerb von beweglichem Anlagevermögen** betrug der fortgeschriebene Ansatz durch Mittelübertragungen von 46,6 TEUR, davon allein 33,3 TEUR für Pumpen und Maschinen im Abwasserbereich. Insgesamt waren dies 291 TEUR. Es musste noch eine Zahlung auf eine Ermächtigung im Vorjahr (Feuerwehrfahrzeug, 129,5 TEUR) erfolgen. Diese Ermächtigung konnte aus programmtechnischen Gründen nicht mehr in das Jahr 2019 übertragen werden, da die Anordnung schon im Jahr 2019 gebucht worden ist. Insgesamt waren die Auszahlungen für das Feuerwehrfahrzeug (251.092,57 EUR) durch die Ermächtigungen im Jahr 2018 (250.510,97 EUR) gedeckt.

Im Übrigen haben sich keine nennenswerten Mehrauszahlungen ergeben. Die nicht benötigten Mittel sind überwiegend in das Jahr 2020 übertragen worden.

Kredite können maximal in Höhe der tatsächlich getätigten Investitionen aufgenommen werden. Ermächtigungen für Investitionen und die entsprechenden Kredite sind nach 2020 übertragen worden. Die maximal mögliche Kreditaufnahme errechnet sich wie folgt:

| | Plan | | | Ist |
|-------------------------------------------|-----------------|---------------------------|------------------|------------------|
| | Ansatz 2019 | Ermächtigung Üpl./Apl. | Gesamt | |
| Investitionsauszahlungen | 5.057.000,00 € | 7.555.946,35 € | 12.612.946,35 € | 6.086.954,62 € |
| - Zuwendungen | -1.070.990,00 € | | - 1.070.990,00 € | - 1.081.276,92 € |
| - Beiträge und Entgelte | - 200.290,00 € | | - 200.290,00 € | - 127.140,34 € |
| - Veräußerung von Sachanlagen u.a. | - € | | | - 112.060,28 € |
| = theoretische Kredithöhe | 3.785.720,00 € | | | 4.878.537,36 € |
| Kreditermächtigung Satzung * | 1.262.890,00 € | 6.488.000,00 € | 7.750.890,00 € | |
| abzüglich Finanzanlagen | - 17.900,00 € | - 14.000,00 € | - 17.849,77 € | - 16.632,29 € |
| Mögliche Kreditaufnahmen für 2018/2019 | | | 7.733.040,23 € | 4.861.905,07 € |
| 2019 aufgenommene Kredite | | | | 750.889,02 € |

Überblick über die wichtigsten Ergebnisse des Haushaltsjahres 2019

Mehrerträge vor allem im Bereich der Steuern und Zuwendungen konnten Mehraufwendungen soweit kompensieren, dass das Ergebnis den Plan noch um 288 TEUR übertroffen hat. Gegenüber dem fortgeschriebenen Plan, bei dem durch Übertragungen noch zusätzliche Ermächtigungen von 388 TEUR ausgeschöpft wurden, hat sich das Ergebnis um 694 TEUR verbessert. Die Entwicklung der Erträge und Aufwendungen gegenüber dem Planansatz können der Plan-Ist-Analyse der Ergebnisrechnung auf Seite 60 entnommen werden.

Die Folgen der Corona Krise sind zur Zeit der Erstellung des Jahresabschlusses noch nicht absehbar. Ansonsten gab es nach dem Schluss des Haushaltsjahres es keine Vorgänge von besonderer Bedeutung.

**Analyse von Kennzahlen (NKF- Kennzahlenset)**

| Kennzahl | 31.12. 2016 | 31.12. 2017 | 31.12. 2018 | 31.12. 2019 | Analysebereich |
|--------------------------------------|----------------|----------------|----------------|----------------|--------------------------------------------------|
| Aufwandsdeckungsgrad | 107,4% | 109,5% | 112,7% | 110,7% | Haushaltswirtschaftliche Gesamt- situation |
| Eigenkapitalquote 1 | 28,1% | 28,7% | 31,3% | 32,4% | |
| Eigenkapitalquote 2 | 66,3% | 66,4% | 69,5% | 68,3% | |
| Fehlbetragsquote | 5,03% | 6,91% | 9,40% | 7,55% | |
| Infrastrukturquote | 55,9% | 54,7% | 55,6% | 53,8% | Kennzahlen zur Vermögenslage |
| Abschreibungsintensität | 15,1% | 12,3% | 12,7% | 11,2% | |
| Drittfinanzierungsquote | 59,7% | 61,2% | 60,0% | 58,7% | |
| Investitionsquote | 131,2% | 149,1% | 171,1% | 303,0% | |
| Anlagendeckungsgrad 2 | 90,8% | 95,5% | 94,4% | 89,9% | Kennzahlen zur Finanzlage |
| Dynamischer Verschuldungsgrad | 7,42 | 7,0 | 7,6 | 5,18 | |
| Liquidität 2. Grades | 197,4% | 195,8% | 153,9% | 67,3% | |
| Kurzfristige Verbindlichkeitsquote | 2,7% | 4,0% | 3,9% | 5,4% | |
| Zinslastquote | 2,0% | 1,9% | 1,6% | 1,5% | |
| Netto-Steuerquote/Allg. Umlagenquote | 56,7% | 63,7% | 63,3% | 64,0% | Kennzahlen zur Ertragslage |
| Zuwendungsquote | 18,6% | 11,7% | 11,0% | 11,4% | |
| Personalintensität | 17,3% | 17,8% | 18,6% | 11,4% | |
| Sach- und Dienstleistungsintensität | 9,8% | 9,4% | 9,5% | 9,8% | |
| Transferaufwandsquote | 46,6% | 45,1% | 43,0% | 43,3% | |
| Anlagendeckungsgrad 1 | 72,3% | 74,9% | 74,8% | 71,7% | Gemeinde- eigene Kenn- zahlen |
| Anlagenintensität | 93,7% | 91,1% | 93,0% | 95,4% | |

Erläuterung und Analyse der einzelnen Kennzahlen

Die Bewertung der Kennzahlen erfolgt im Vergleich der Jahre 2016 bis 2019. Schwachpunkt dieses NKF-Kennzahlenset für einen interkommunalen Vergleich bleiben die unterschiedlichen Bewertungsansätze der Eröffnungsbilanzen sowie der Umfang des Kernhaushaltes, insbesondere ob der Abwasserbetrieb hierzu gehört, oder eigenständig bewirtschaftet wird.



A. Haushaltswirtschaftliche Gesamtsituation

1. Aufwandsdeckungsgrad (ADG)

Diese Kennzahl zeigt an, zu welchem Anteil die ordentlichen Aufwendungen durch ordentliche Erträge gedeckt werden können. Ein finanzielles Gleichgewicht kann nur durch eine vollständige Deckung erreicht werden.

2. Eigenkapitalquote 1 (EkQ1)

Die Kennzahl „Eigenkapitalquote 1“ misst den Anteil des Eigenkapitals am gesamten bilanzierten Kapital (Gesamtkapital) auf der Passivseite der kommunalen Bilanz. Die Kennzahl kann bei einer Gemeinde ein wichtiger Bonitätsindikator sein.

3. Eigenkapitalquote 2 (EkQ2)

Die Kennzahl „Eigenkapitalquote 2“ misst den Anteil des „wirtschaftlichen Eigenkapitals“ am gesamten bilanzierten Kapital (Gesamtkapital) auf der Passivseite der kommunalen Bilanz. Weil bei den Gemeinden die Sonderposten mit Eigenkapitalcharakter oft einen wesentlichen Ansatz in der Bilanz darstellen, wird die Wertgröße „Eigenkapital“ um diese „langfristigen“ Sonderposten erweitert.

4. Fehlbetragsquote (FbQ)

Diese Kennzahl gibt Auskunft über den durch einen Fehlbetrag in Anspruch genommenen Eigenkapitalanteil. Da mögliche Sonderrücklagen hier jedoch unberücksichtigt bleiben müssen, bezieht die Kennzahl ausschließlich die Ausgleichsrücklage und die allgemeine Rücklage ein. Zur Ermittlung der Quote wird das Jahresergebnis ins Verhältnis zu diesen beiden Bilanzposten gesetzt.

B. Kennzahlen zur Vermögenslage

5. Infrastrukturquote (IsQ)

Diese Kennzahl stellt ein Verhältnis zwischen dem Infrastrukturvermögen und dem Gesamtvermögen auf der Aktivseite der Bilanz her. Sie gibt Aufschluss darüber, ob die Höhe des Infrastrukturvermögens den wirtschaftlichen Rahmenbedingungen der Gemeinde entspricht. In Einzelfällen kann es sachgerecht sein, auch die Gebietsgröße der Gemeinde oder andere örtliche Besonderheiten bei der Bewertung dieser Kennzahl zu berücksichtigen.

6. Abschreibungsintensität (AbI)

Die Kennzahl zeigt an, in welchem Umfang die Gemeinde – gemessen am Gesamtaufwand - durch die Abnutzung des Anlagevermögens belastet wird.

7. Drittfinanzierungsquote (DfQ)

Die Kennzahl zeigt das Verhältnis zwischen den bilanziellen Abschreibungen und den Erträgen aus der Auflösung von Sonderposten im Haushaltsjahr. Sie gibt einen Hinweis auf die Frage, inwieweit die Erträge aus der Sonderpostenauflösung die Belastung durch Abschreibungen abmildern. Damit wird die Beeinflussung des Werteverzehrs durch die Drittfinanzierung deutlich.

8. Investitionsquote (InQ)

Die Kennzahl gibt Auskunft darüber, in welchem Umfang dem Substanzverlust durch Abschreibungen und Vermögensabgängen neue Investitionen gegenüberstehen.



C. Kennzahlen zur Finanzlage

9. Anlagendeckungsgrad 2 (AnD2)

Die Kennzahl „Anlagendeckungsgrad II“ gibt an, wie viel Prozent des Anlagevermögens langfristig finanziert sind. Bei der Berechnung dieser Kennzahl werden dem Anlagevermögen die langfristigen Passivposten Eigenkapital, Sonderposten mit Eigenkapitalanteilen und langfristiges Fremdkapital gegenübergestellt.

10. Dynamischer Verschuldungsgrad (DVSG)

Mit Hilfe des dynamischen Verschuldungsgrades lässt sich die Schuldentilgungsfähigkeit der Gemeinde beurteilen. Sie hat dynamischen Charakter, weil sie mit dem Saldo aus laufender Verwaltungstätigkeit aus der Finanzrechnung eine zeitraumbezogene Größe enthält. Dieser Saldo zeigt bei jeder Gemeinde an, in welcher Größenordnung freie Finanzmittel aus ihrer laufenden Geschäftstätigkeit im abgelaufenen Haushaltsjahr zur Verfügung stehen und damit zur möglichen Schuldentilgung genutzt werden könnten. Der Dynamische Verschuldungsgrad gibt an, in wie vielen Jahren es unter theoretisch gleichen Bedingungen möglich wäre, die Effektivverschuldung aus den zur Verfügung stehenden Finanzmitteln vollständig zu tilgen (Entschuldungsdauer).

11. Liquidität 2. Grades (Li2)

Die Kennzahl gibt stichtagsbezogen Auskunft über die „kurzfristige Liquidität“ der Gemeinde. Sie zeigt auf, in welchem Umfang die kurzfristigen Verbindlichkeiten zum Bilanzstichtag durch die vorhandenen liquiden Mittel und die kurzfristigen Forderungen gedeckt werden können.

12. Kurzfristige Verbindlichkeitsquote (KVbQ)

Wie hoch die Bilanz durch kurzfristiges Fremdkapital belastet wird, kann mit Hilfe der Kennzahl „Kurzfristige Verbindlichkeitsquote“ beurteilt werden.

13. Zinslastquote

Die Kennzahl „Zinslastquote“ zeigt auf, welche Belastung aus Finanzaufwendungen zusätzlich zu den (ordentlichen) Aufwendungen aus laufender Verwaltungstätigkeit besteht.

Die langfristigen Verbindlichkeiten haben sich trotz der Investitionen verringert, wodurch der Anlagendeckungsgrad sinkt.

Die Verbindlichkeiten sind nach wie vor höher als die Forderungen. In absoluten Zahlen stellen sich die Liquiden Mittel/ Forderungen und Verbindlichkeiten (Laufzeit bis 5 Jahre) wie folgt dar:

| Bezeichnung | 2016 | 2017 | 2018 | 2019 | Veränderung |
|--------------------------------|------------|-----------|------------|------------|-------------|
| Forderungen und liquide Mittel | 3.469.630 | 5.396.041 | 4.118.052 | 2.667.904 | 1.450.147 |
| Verbindlichkeiten | 7.499.634 | 6.291.370 | 5.800.893 | 7.476.514 | -1.675.621 |
| Saldo | -4.030.004 | -895.330 | -1.682.841 | -4.808.610 | 3.125.769 |

Die liquiden Mittel haben sich gegenüber dem Vorjahr um 1,5 Mio EUR verringert. Neben der Ablösung des Kassenkredites (1 Mio EUR) lag dies auch an der Reduzierung von Steuerforderungen und sonstigen öffentlich-rechtlichen Forderungen.

Pauschalzuweisungen werden in den Erhaltenen Anzahlungen geführt, wenn sie den Anlagen im Bau (z.B. Grundschule) zugeordnet sind. Diese sind ebenfalls den kurzfristigen Verbindlichkeiten zuzuordnen. Darüber hinaus ist der Tilgungsanteil nach Wegfall der tilgungsfreien Anlaufjahre höher geworden.



D. Kennzahlen zur Ertragslage

14. Netto-Steuerquote (NSQ) oder Allgemeine Umlagenquote (AUQ)

Die Netto-Steuerquote gibt an, zu welchem Teil sich die Gemeinde „selbst“ finanzieren kann und somit unabhängig von staatlichen Zuwendungen ist. Für eine realistische Ermittlung der Steuerkraft der Gemeinde ist es erforderlich, den Gemeindeanteil an der Gewerbesteuer und den Aufwand für die Finanzierungsbeteiligung am Fonds Deutsche Einheit in Abzug zu bringen.

15. Zuwendungsquote (ZwQ)

Die Zuwendungsquote gibt einen Hinweis darauf, inwieweit die Gemeinde von Zuwendungen und damit von Leistungen Dritter abhängig ist.

16. Personalintensität (PI)

Die „Personalintensität“ gibt an, welchen Anteil die Personalaufwendungen an den ordentlichen Aufwendungen ausmachen. Im Hinblick auf den interkommunalen Vergleich dient diese Kennzahl dazu, die Frage zu beantworten, welcher Teil der Aufwendungen üblicherweise für Personal aufgewendet wird.

17. Sach- und Dienstleistungsintensität (SDI)

Die Kennzahl „Sach- und Dienstleistungsintensität“ lässt erkennen, in welchem Ausmaß sich eine Gemeinde für die Inanspruchnahme von Leistungen Dritter entschieden hat.

18. Transferaufwandsquote (TAQ)

Die Kennzahl „Transferaufwandsquote“ stellt einen Bezug zwischen den Transferaufwendungen und den ordentlichen Aufwendungen her.

Die Gesamterträge haben sich gegenüber dem Vorjahr um fast 1 Mio EUR erhöht. Ebenso sind die Aufwendungen um etwas mehr als 1 Mio EUR gestiegen. Die Aufwendungen haben sich insgesamt um 184 TEUR verringert. Hauptursache waren geringere Transferaufwendungen, was direkt aus der entsprechenden Quote hergeleitet werden kann.

Die übrigen Kennzahlen haben sich gegenüber dem Vorjahr nur geringfügig geändert.

E. Gemeindeeigene Kennzahlen

19. Deckungsgrad 1

Der Deckungsgrad 1 drückt aus, inwieweit das Anlagevermögen durch Eigenkapital inkl. Sonderposten für Anlagevermögen gedeckt ist. Im Vergleich zum Anlagendeckungsgrad 2 bleibt hier jedoch die Pensionsrückstellungen beim Eigenkapital unberücksichtigt.

20. Anlagenintensität des Anlagevermögens

Das gesamte Anlagevermögen setzt sich aus immateriellen Vermögensgegenständen, Sachanlagen und Finanzanlagen zusammen. Aus der Kennzahl kann man den Anteil der wesentlichen Vermögensposten am Gesamtvermögen (Bilanzsumme) erkennen. Sie gibt Aufschluss darüber, wie wirtschaftlich der Einsatz der Anlagegüter ist. Eine hohe Anlagenintensität verlangt i.d.R. einen hohen Anteil von Eigenkapital bzw. langfristigem Fremdkapital am Gesamtkapital.

Diese Kennzahlen haben sich in den vergangenen Jahren als einigermaßen konstant erweisen.



Prognosen

Der Rekordüberschuss des Vorjahres (1,85 Mio EUR) konnte auch in diesem Jahr beinahe erreicht werden. Weitere 1,6 Mio EUR werden künftig die Ausgleichsrücklage der Gemeinde verstärken, so dass die finanzielle Ausrüstung der Gemeinde zur Bewältigung der Corona-Krise als sehr gut eingestuft werden muss. Ein Haushaltssicherungskonzept ist daher auch unter Berücksichtigung dieser Aufgabe nach dem derzeitigen Stand noch nicht zu erwarten.

Die Ergebnisse – vor allem die Gewerbesteuereinnahmen – ermöglichten eine Finanzierung der Investitionen aus dem laufenden Haushalt ohne die Aufnahme der theoretisch möglichen Kredite. Dies wird in den künftigen Jahren schwieriger werden. Es ist zu erwarten, dass neben sinkenden Gewerbesteuererträgen und Anteilen an der Einkommen- und Umsatzsteuer die Ausgaben für Transferaufwendungen und Aufwendungen im Ordnungsbereich aber auch für Kreisumlagen erheblich steigen werden und so der gemeindliche Haushalt doppelt belastet wird. Inwieweit die angekündigten Hilfen von Bund und Ländern (z.B. anteilige Übernahme der Gewerbesteuerausfälle) hier die finanziellen Konsequenzen abmildern können, ist noch abzuwarten.

Auch die Entwicklung der freiwilligen Leistungen dürften von der derzeitigen Krise beeinflusst werden. Hier sind politische Entscheidungen notwendig, um zu klären, wie viel uns diese wert sind, oder ob die Notwendigkeit besteht, freiwillige Förderungen und Zuschüsse zu überprüfen.

Eine zuverlässige Prognose für die Entwicklung dieser Positionen kann noch nicht abgegeben werden. Insbesondere hinsichtlich der Gewerbesteuer sind noch keine Szenarien auszumachen: Stundungen bedeuten einen Zahlungsaufschub, der die Gemeinde nur gering belastet. Die Herabsetzungen der Meßbeträge sind bisher noch nicht in der Höhe beantragt worden, wie zu erwarten gewesen wäre. Hier könnte noch ein erheblicher Anpassungsbedarf der Gewerbesteuererträge – auch für die kommenden Jahre – notwendig werden.

Sicher ist, dass die Investitionen künftig nicht mehr in dem Maße aus laufenden Mitteln gedeckt werden können, wie es in der Vergangenheit der Fall war. Um auch weiterhin die Neuverschuldung gering zu halten, sind daher die Investitionen kritisch zu überprüfen. Auch alternative Denkansätze, wie zum Beispiel der Verkauf des Abwasserbetriebes, sind weiter zu verfolgen.

Die Gewerbesteuer mit 5,9 Mio EUR ist nach wie vor ein wichtiger Faktor für das gute Ergebnis. Zwar kann nach dem Stand des Jahresabschlusses Anfang Mai auch für 2020 (noch) ein ähnlicher Wert angenommen werden. Zuverlässige Prognosen sind hier jedoch nicht möglich.

Die Forderung der Gemeinde gegenüber dem GIB konnte weiterhin von 1,9 Mio EUR auf 1,3 Mio EUR verringert werden. Der Liquiditätskredit wird beim GIB fortgeführt, damit er durch laufende Grundstücksverkäufe direkt anteilig getilgt werden kann.

Chancen

Die Gewerbesteuer bleibt die wesentliche Einnahmequelle der Gemeinde. Die Gemeinde Südlohn ist daher auch weiterhin darum bemüht, für die Gewerbetreibenden ein ausreichendes Angebot an Gewerbegrundstücken vorzuhalten. Die Probleme in diesem Bereich sind dabei unverändert: kaum vorhandene Ersatzflächen machen einen Ankauf von neuen Gewerbeflächen schwierig. Daher wird jede Chance, eine entsprechende Fläche zu erwerben, genutzt. Im Ortsteil Südlohn konnten Anfang 2020 große Gewerbeflächen veräußert werden, so dass hier nach Erweiterungsoptionen gesucht wird. Grunderwerbsverhandlungen sind jedoch in Zeiten von Kontaktverboten äußerst schwierig, zumal auch die Verkäufer der Flächen oft auch auf persönliche steuerliche Beratung – die ebenfalls schwierig ist – angewiesen sind.



Im Ortsteil Oeding konnten Grundstücksgeschäfte für die Erweiterung des Gewerbegebietes voran gebracht werden. Die dadurch entstandenen freien Gewerbeflächen sind bereits komplett wieder vermarktet, so dass auch weiterhin dort nach Tauschflächen und Erweiterungsmöglichkeiten gesucht werden muss.

Wie sich die Nachfrage auf dem Immobilienmarkt angesichts sinkender Aufträge, damit einhergehender möglicher Arbeitslosigkeit und Ungewissheit über die weitere Entwicklung darstellen wird, ist nicht planbar. Zumindest für die Wohnbaugrundstücke kann jedoch bereits festgestellt werden, dass die Nachfragen hier stagnieren und die Interessenten vorsichtiger geworden sind.

Risiken

Die Gemeinde ist in ihrem Geschäftsbetrieb zahlreichen Risiken ausgesetzt.

Innerhalb des Risikomanagements sind diese Risiken zu klassifizieren.

Nicht steuerbar sind externe Risiken wie z.B.

- Unerwartete Rückgänge bei den Steuereinnahmen oder im Finanzausgleich
- Tarifierhöhungen oberhalb der in der Finanzplanung vorgesehenen Größenordnung
- Zusätzliche Umlagen an Gemeindeverbände
- Belastungen durch neue von außen vorgegebene Aufgaben.
- Anforderungen durch den Wandel der Bevölkerungsstruktur
- unvorhersehbare Entwicklungen durch notwendige Maßnahmen zur Bewältigung von Krisen (Corona, Klimawandel)

Neben den nach wie vor aktuellen Aufgaben durch den demographischen Wandel und die Integration der Flüchtlinge stellt sich der Gemeinde mit der Bewältigung der Folgen der Corona-Krise eine Aufgabe, deren Ausmaß nicht absehbar ist. Hierbei ist auch deutlich geworden, dass die Digitalisierung zunehmend an Bedeutung gewinnt.

Darüber hinaus steht weiterhin die Schaffung geeigneten Wohnraumes im Fokus. Hier soll durch ein Wohnraumkonzept der Bedarf ermittelt werden. Auch in diesem Bereich ist der Einfluss der Corona-Krise spürbar. Entwicklungsmöglichkeiten im Baugebiet Burloer Straße West sowie im Scharperloh und an der Doornte sind vorhanden, die Nachfrage jedoch zur Zeit gering.

Die Ausweisung neuer Gebiete im ländlichen Bereich ist aus rechtlichen aber auch tatsächlichen Gründen zunehmend schwierig. Insgesamt steigt dadurch die Bedeutung der innerörtlichen Entwicklung, zumal viele Interessenten inzwischen bereits über Wohneigentum verfügen und sich „im Alter kleiner setzen“ wollen. Wenn diesem Bedürfnis Rechnung getragen wird, werden innerorts wieder erschwingliche Immobilien für junge Familien frei.

Weitere externe Risiken, die nur **begrenzt steuerbar** sind:

- Zinsschwankungen
Die seit Jahren prognostizierten Zinssteigerungen sind bisher ausgeblieben. Die Zinssituation ist nach wie vor außergewöhnlich günstig. Sollte die Gemeinde ihren Haushalt auch auf einen längeren Zeitraum nicht mehr ausgleichen können und sich die Zinslandschaft ändern, würde dies den Ausgleich des Ergebnishaushaltes zusätzlich erschweren. Auch wenn dies im Moment ein geringes Risiko scheint, sollte bedacht werden, dass Zinszahlungen Mittel binden, die dann für andere gemeindliche Aufgaben nicht mehr zu Verfügung stehen. **Eine Senkung der Verschuldung würde dieses Risiko verringern.**



- Risiken aus öffentlichen Betrieben, Unternehmen und Beteiligungen
Insbesondere durch den Kultur- und Freizeitbetrieb ist die Gemeinde an privaten Unternehmen beteiligt (SVS GmbH, RWE AG, KDG). Hier ist durch das grundsätzliche Insolvenzrisiko ein Totalausfall der größte denkbare Verlust. Er ist zwar nicht wahrscheinlich, würde aber aufgrund des verhältnismäßig geringen Anteils an der gemeindlichen Bilanz nicht den Bestand der Gemeinde gefährden.
Die Aktien der RWE AG sind unter ihrem derzeitigen Wert bilanziert. „Aufgestauter“ Abschreibungsbedarf besteht nicht.

Interne Risiken, die **prinzipiell steuerbar** sind:

- Folgekosten kommunaler Investitionen
Bei jeder Investitionsentscheidung sind die Folgekosten zu bedenken. Sie werden schon im Entwurf der jährlichen Finanzplanung für den gemeindlichen Haushalt ausgewiesen, sodass dies bei der Entscheidung über den Haushaltsplan berücksichtigt werden kann.
- Folgekosten durch schwierige Personalgewinnung und Altersstruktur der Beschäftigten:
Das Angebot an attraktiven Arbeitsplätzen außerhalb des öffentlichen Dienstes ist groß. Die Gemeinde muss daher Perspektiven für die vorhandenen und neuen Mitarbeiter bieten. Insbesondere die Vereinbarkeit von Familie und Beruf ist hierbei ein wichtiger Faktor.
Gestiegener Informationsbedarf und neue Aufgaben erfordern immer mehr Verwaltungsaufwand. Viele der angeforderten Daten sind nicht per Knopfdruck verfügbar und machen mitunter eine lange Recherche erforderlich. Zusätzliche Aufgaben und Gesetzesänderungen sind inzwischen an der Tagesordnung. Vor allem in Zeiten der Krisenbewältigung zeigt sich, wie wichtig eine dynamische Verwaltungsarbeit ist. Damit diese Aufgaben auch weiterhin mit dem vorhandenen Personal bewältigt werden können, sollte abgewägt werden, in welchem Verhältnis die Beschaffung von angeforderten Informationen zu dem damit erwarteten Nutzen steht. Insbesondere sind Prozesse zu optimieren. Persönliche Gespräche sind hierfür oftmals sinnvoller als der Gang durch Gremien und Presse.

Um das Fachwissen auf dem aktuellen Stand zu halten, sind weitere Stellen im Stellenplan ausgewiesen. Da Personalbeschaffung sich als zunehmend schwierig erweist, muss neben Neueinstellungen auch weiterhin über Aufgabenauslagerungen und -reduzierungen in manchen Bereichen nachgedacht werden.

Insbesondere die erforderlichen Investitionen können kaum mit dem vorhandenen Personal umgesetzt werden. Dies wird auch in diesem Jahr wieder durch den enormen Bedarf an Mittelübertragungen deutlich. Gerade in diesem Bereich ist es schwierig, dies durch Neueinstellungen auszugleichen, da von der Planung bis zur Umsetzung immer spezifischere Fachkenntnisse erforderlich werden.

- Pensionsrückstellungen
In den Vorjahren ist aufgrund der schlechten Liquidität davon abgesehen worden, „echte Rückstellungen“ für die spätere Auszahlung von Beamtenpensionen zu bilden. Sie werden lediglich im Aufwand verbucht, ohne dass die entsprechende Liquidität zur Begleichung der Zahlungsverpflichtungen vorhanden ist. Aufgrund der eingetretenen Verbesserung der Liquidität sollte überlegt werden, ob die frei werdenden Ressourcen allein für das Ziel „keine neuen Kredite“ verwendet werden sollen, oder ob vielleicht auch Mittel zur Ausfinanzierung der Beamtenpensionen bereit gestellt werden sollten.



Die **Risikosteuerung** erfolgt in den Stufen „Vermeiden – vermindern – abwälzen - Restrisiko“.

Bei Pflichtaufgaben kann die Gemeinde nicht sparen. Die Vermeidung oder Abwälzung des Risikos ist nicht möglich. Es ist lediglich zu überlegen, wie die Risiken in diesem Bereich vermindert werden können. Zwangsläufig führt dies dazu, dass im Bereich der freiwilligen Aufgaben umso gründlicher überlegt werden muss, wie viel sich die Gemeinde leisten kann.

Ausblick auf das Haushaltsjahr 2020

Der Haushaltsplan 2020 versprach gute Aussichten auf den Finanzplanungszeitraum bis 2023. Das Ergebnis war mit geplanten 368 TEUR wesentlich geringer als in den Vorjahren, da für 2020 auch viele außergewöhnliche Einmalaufwendungen (Breitbandausbau, Schulmöblierung und verschiedenen Zuschüsse) auf dem Programm standen. Die weitere Entwicklung des Jahres 2020 ist geprägt von der Corona-Krise. Eine zuverlässige Prognose ist nicht mehr möglich. Angesichts der gut gefüllten Ausgleichsrücklage muss und kann hier die Entwicklung abgewartet werden.

Auch die erwartete positive Entwicklung der zentralen Größen wie Gewerbesteuer, Steueranteile und Umlagen für die Gemeinde wird ausbleiben. Zusätzlich werden die Transferaufwendungen (Kreisumlagen und Sozialhilfe) steigen.

Die Verringerung der Neuverschuldung kann nicht mehr in dem geplanten Umfang durch den Saldo aus laufender Verwaltungstätigkeit finanziert werden, so dass zwangsläufig Neukreditaufnahmen erforderlich werden. Diese werden entsprechend der tatsächlichen Entwicklung der Investitionen geprüft. Die positive Liquiditätsentwicklung der Gemeinde wird sich nicht fortsetzen können.

Insgesamt sind daher künftig die Investitionen und auch die zusätzlichen freiwilligen Leistungen der Gemeinde hinsichtlich der Notwendigkeit und Wirtschaftlichkeit kritisch zu überprüfen.

Sanierungen der Schulen, Straßenbaumaßnahmen oder Maßnahmen im Abwasserbereich müssen auch weiterhin zur Substanzerhaltung durchgeführt werden. Investitionen belasten stets durch Abschreibungen und Verzinsungen die kommenden Haushaltsjahre. Soweit sie im Abwasserbereich stattfinden, werden sie durch Gebühreneinnahmen gedeckt.



| Plan-Ist-Analyse der Ergebnisrechnung 2019 | | | | |
|------------------------------------------------------|----------------------|--------------------------|----------------------|--------------------------------------|
| | Plan | Fortg. Ansatz | Ist | ? Plan - Ist - = Verschl. |
| Steuern und ähnliche Abgaben | 12.055.760,00 | 12.055.760,00 | 12.763.871,92 | 708.111,92 |
| Gemeindesteuern | 6.894.700,00 | 6.894.700,00 | 7.643.966,46 | 749.266,46 |
| Steueranteile | 5.161.060,00 | 5.161.060,00 | 5.119.905,46 | -41.154,54 |
| + Zuwendungen und allgemeine Umlagen | 2.080.490,00 | 2.080.490,00 | 2.218.576,43 | 138.086,43 |
| Erträge Auflösung Sonderposten | 928.040,00 | 928.040,00 | 1.024.818,95 | 96.778,95 |
| Landeszuweisungen Schulen | 90.600,00 | 90.600,00 | 110.053,92 | 19.453,92 |
| Sonstige Zuweisungen | 1.061.850,00 | 1.061.850,00 | 1.083.703,56 | 21.853,56 |
| + Sonstige Transfererträge | 5.400,00 | 5.400,00 | 11.782,81 | 6.382,81 |
| + Öffentlich-rechtliche Leistungsentgelte | 3.396.160,00 | 3.396.160,00 | 3.128.015,27 | -268.144,73 |
| Verwaltungsgebühren | 73.900,00 | 73.900,00 | 80.583,80 | 6.683,80 |
| Gebühren kostenrechnende Einrichtungen | 2.951.390,00 | 2.951.390,00 | 2.672.498,47 | -278.891,53 |
| Erträge Auflösung Sonderposten | 370.870,00 | 370.870,00 | 374.933,00 | 4.063,00 |
| + Privatrechtliche Leistungsentgelte | 584.140,00 | 584.140,00 | 528.234,45 | -55.905,55 |
| Verkaufserlöse | 103.000,00 | 103.000,00 | 148.515,04 | 45.515,04 |
| Mieten und Pachten | 471.540,00 | 471.540,00 | 323.708,22 | -147.831,78 |
| Diverse Entgelte | 9.600,00 | 9.600,00 | 56.011,19 | 46.411,19 |
| + Kostenerstattungen und Kostenumlagen | 301.730,00 | 301.730,00 | 390.335,85 | 88.605,85 |
| andere Haushalte | 92.230,00 | 92.230,00 | 94.750,19 | 2.520,19 |
| SGB II | 180.000,00 | 180.000,00 | 220.279,01 | 40.279,01 |
| Sonstige Erstattungen (für Dienstleistungen etc.) | 26.500,00 | 26.500,00 | 72.093,79 | 45.593,79 |
| Friedhofsanlagen | 3.000,00 | 3.000,00 | 3.212,86 | 212,86 |
| + Sonstige ordentliche Erträge | 419.870,00 | 419.870,00 | 452.066,03 | 32.196,03 |
| Konzessionsabgaben u.ä. | 345.300,00 | 345.300,00 | 350.847,80 | 5.547,80 |
| Zinsen, Zwangsgelder | 45.050,00 | 45.050,00 | 55.622,42 | 10.572,42 |
| Erstattungen | 2.500,00 | 2.500,00 | 3.303,81 | 803,81 |
| Vermögensveräußerung | 0 | 0,00 | 20.875,00 | 20.875,00 |
| Erträge Auflösung Sonderposten und Rückstellungen | 27.020,00 | 27.020,00 | 21.417,00 | -5.603,00 |
| + Aktivierte Eigenleistungen | 0,00 | 0,00 | 0,00 | 0,00 |
| +/- Bestandsveränderungen | -400,00 | -400,00 | -56.055,60 | -55.655,60 |
| = Ordentliche Erträge | 18.843.150,00 | 18.843.150,00 | 19.436.827,16 | 593.677,16 |
| - Personalaufwendungen | 2.978.000,00 | 2.978.000,00 | 2.006.357,03 | -971.642,97 |
| Gehälter, Vergütungen | 2.264.800,00 | 2.264.800,00 | 2.293.207,70 | 28.407,70 |
| Sozialversicherung, Beihilfen | 552.900,00 | 552.900,00 | 573.500,34 | 20.600,34 |
| Rückstellungen | 160.300,00 | 160.300,00 | -860.351,01 | -1.020.651,01 |
| - Versorgungsaufwendungen | 251.800,00 | 251.800,00 | 1.941.723,11 | 1.689.923,11 |
| Pensionen inkl. Rückstellungen | 186.800,00 | 186.800,00 | 1.465.421,60 | 1.278.621,60 |
| Beihilfen inkl. Rückstellungen | 65.000,00 | 65.000,00 | 476.301,51 | 411.301,51 |
| - Aufwendungen für Sach- und Dienstleistungen | 1.852.010,00 | 1.951.730,78 | 1.728.333,32 | -223.397,46 |
| Fertigung | 75.500,00 | 75.500,00 | 70.380,06 | -5.119,94 |
| Energie | 481.490,00 | 481.490,00 | 481.211,90 | -278,10 |
| Unterhaltung und Bewirtschaftung | 1.086.220,00 | 1.183.940,78 | 999.574,63 | -184.366,15 |
| Verwaltung und Betrieb | 125.100,00 | 125.100,00 | 119.902,97 | -5.197,03 |
| Kostenerstattungen | 31.700,00 | 33.700,00 | 28.018,16 | -5.681,84 |
| sonstige Dienstleistungen | 52.000,00 | 52.000,00 | 29.245,60 | -22.754,40 |



| | | | | |
|------------------------------------------------------|----------------------|----------------------|----------------------|--------------------|
| - Bilanzielle Abschreibungen | 2.013.450,00 | 2.013.450,00 | 1.968.630,80 | -44.819,20 |
| Immaterielle Vermögensgegenstände | 8.800,00 | 8.800,00 | 11.369,99 | 2.569,99 |
| Gebäude | 436.250,00 | 436.250,00 | 427.188,00 | -9.062,00 |
| Infrastruktur inkl. Grünflächen | 1.332.350,00 | 1.332.350,00 | 1.295.875,59 | -36.474,41 |
| Maschinen | 172.960,00 | 172.960,00 | 164.718,15 | -8.241,85 |
| BGA | 54.790,00 | 54.790,00 | 59.547,07 | 4.757,07 |
| Sonstige AfA | 8.300,00 | 8.300,00 | 9.932,00 | 1.632,00 |
| - Transferaufwendungen | 7.731.710,00 | 7.995.475,74 | 7.601.477,84 | -393.997,90 |
| Zuweisungen und Zuschüsse | 1.255.810,00 | 1.519.575,74 | 1.285.704,49 | -233.871,25 |
| Sozialtransferleistungen | 440.000,00 | 440.000,00 | 277.786,56 | -162.213,44 |
| Umlagen | 5.987.400,00 | 5.987.400,00 | 5.990.836,03 | 3.436,03 |
| Sonstige (Abwasserabgabe, Weiterleitung Gebühren) | 48.500,00 | 48.500,00 | 47.150,76 | -1.349,24 |
| - Sonstige ordentlichen Aufwendungen | 2.373.160,00 | 2.415.559,59 | 2.305.522,92 | -110.036,67 |
| Sonstiger Personalaufwand | 71.110,00 | 89.515,44 | 56.761,65 | -32.753,79 |
| Inanspruchnahme von Diensten Dritter | 1.607.180,00 | 1.619.433,21 | 1.657.677,41 | 38.244,20 |
| Geschäftsaufwendungen | 366.750,00 | 378.490,94 | 281.488,19 | -97.002,75 |
| Beiträge, Wertberichtigungen | 142.700,00 | 142.700,00 | 143.226,12 | 526,12 |
| Steuern | 44.100,00 | 44.100,00 | 22.709,20 | -21.390,80 |
| Sonstige ordentliche Aufwendungen | 141.320,00 | 141.320,00 | 143.660,35 | 2.340,35 |
| = ordentliche Aufwendungen | 17.200.130,00 | 17.606.016,11 | 17.552.045,02 | -53.971,09 |
| = ordentliches Ergebnis | 1.643.020,00 | 1.237.133,89 | 1.884.782,14 | 647.648,25 |
| + Finanzerträge | 15.170,00 | 15.170,00 | 1.495,62 | -13.674,38 |
| - Zinsen und sonst. Finanzaufwendungen | -323.760,00 | -323.760,00 | -263.258,75 | 60.501,25 |
| = Finanzergebnis | -308.590,00 | -308.590,00 | -261.763,13 | 46.826,87 |
| = Ergebnis der laufenden Verwaltungstätigkeit | 1.334.430,00 | 928.543,89 | 1.623.019,01 | 694.475,12 |

Außerordentliche Erträge oder Aufwendungen waren nicht vorhanden, so dass das Ergebnis der laufenden Verwaltungstätigkeit dem Jahresergebnis entspricht.



Erläuterung der Plan-Ist-Analyse zur Ergebnisrechnung für das Jahr 2019

Steuern und ähnliche Abgaben 708.111,92 EUR

Während im Vorjahr die Gewerbesteuer leicht rückläufig war, hat sie in diesem Jahr den Ansatz um 768 TEUR übertroffen. Die Gemeindeanteile an Einkommen- und Umsatzsteuer sind gegenüber dem Ansatz um 48 TEUR schlechter ausgefallen. Auch die Vergnügungssteuer konnte den Ansatz, der dem Vorjahresergebnis von 150 TEUR entsprach nicht erreichen und lag 24 TEUR darunter.

Zuwendungen und allgemeine Umlagen 138.086,43 EUR

Die Erträge aus den Auflösungen der Sonderposten sind um ca. 97 TEUR höher, da Pauschalzuweisungen in höherem Umfang als geplant ertragswirksam aufgelöst wurden.
Die Pauschalzuweisungen für Asylbewerber waren 28 TEUR höher als geplant.
Die Zuweisung für die Förderung des Breitbandausbaus wurde noch nicht vollständig abgerufen. Hier werden noch 36 TEUR im nächsten Jahr erwartet.

Öffentlich-rechtliche Leistungsentgelte -268.144,73 EUR

Da sowohl die Entnahme als auch die Zuführung zu den Rücklagen in den kostenrechnenden Einrichtungen über das Gebührenertragskonto gebucht werden, verringert es die Gebührenerträge, wenn die Rücklagen nicht in geplantem Umfang in Anspruch genommen werden müssen. Dies bedeutet jedoch, dass auch entsprechende Minderaufwendungen zu verzeichnen sind.

Im Abwasserbereich entstand aufgrund der Minderaufwendungen durch geringere Abschreibungen und Zinsen eine Rücklagenzuführung von 148 TEUR anstelle einer Entnahme von 19 TEUR.

Auch musste die Umstellung der Gewässerunterhaltungsgebühr auf das Jahr 2020 verschoben werden, so dass hier Mindererträge von 97 TEUR entstanden.

Für weitere Erläuterungen zu den kostenrechnenden Einrichtungen wird auf Seite 28 des Anhangs verwiesen.

Privatrechtliche Leistungsentgelte -55.905,55 EUR

Die Nebenkostenabrechnung für die Hans-Christian-Andersen Schule erfolgte erst im Jahr 2020 (55 TEUR). Hierbei stellte sich heraus, dass der Erstattungsbetrag auch wesentlich geringer war als im Vorjahr, u.a. wegen der geänderten Personalsituation. Hier sind daher Mindererträge in Höhe von insgesamt 113 TEUR zu verzeichnen, denen aber auch Minderaufwendungen gegenüberstehen.

Durch die Veräußerung von Flächen an den Grundstücks- und Immobilienbetrieb waren Mehrerträge von 55 TEUR zu verzeichnen, so dass die Mindererträge – auch durch Änderungen in anderen Positionen ausgeglichen werden konnten.



| | |
|---------------------------------------------|----------------------|
| Kostenerstattungen und Kostenumlagen | 88.605,85 EUR |
|---------------------------------------------|----------------------|

Die Mehrerträge aus Kostenerstattungen setzen sich aus vielen kleinen Beträgen zusammen. Den größten Anteil macht hier die Erstattung der Personal- und Verwaltungskosten im Sozialhilfebereich aus (40 TEUR). Ferner wurden Sozialversicherungsbeiträge in Höhe von 15,7 TEUR erstattet. Sonstige Erstattungen im Bereich des Asylbewerberleistungsgesetzes lagen 15,2 TEUR über dem Ansatz. Größere Beträge waren hier die Erstattungen für Feuerwehreinsätze (15 TEUR), Erstattung der Personal/Verwaltungskosten durch den Kreis (35, 6 TEUR) sowie Erstattungen der gesetzlichen Sozialversicherung. Die weiteren Mehrerträge bestehen aus zahlreichen kleineren Positionen.

| | |
|-------------------------------------|----------------------|
| Sonstige ordentliche Erträge | 32.196,03 EUR |
|-------------------------------------|----------------------|

Die Mehrerträge ergaben sich im Wesentlichen durch die Veräußerung einer Grundstücksfläche in Südlohn (21 TEUR) sowie höherer Einnahmen aus Bußgelder und ähnlichen Erlösen (12,9 TEUR). Weitere kleinere Mehr-/oder Mindererträge haben sich gegeneinander aufgehoben.

| |
|------------------------------------|
| Aktivierete Eigenleistungen |
|------------------------------------|

Aktivierete Eigenleistungen wurden nicht gebildet.

| | |
|------------------------------|-----------------------|
| Bestandsveränderungen | -55.655,60 EUR |
|------------------------------|-----------------------|

Bestandsveränderungen ergeben sich dem Grunde nach bei Veräußerung von Umlaufvermögen, haben also für die Gemeinde eigentlich nur untergeordnete Bedeutung. Sie entstehen regelmäßig in kleinerem Umfang durch die Veräußerung von Büchern sowie kleinerer Grundstücksflächen. Sie waren auf die Veräußerung der Grundstücke an den Grundstücks- und Immobilienbetrieb zurück zu führen.

Die ordentlichen Erträge haben sich gegenüber dem Planansatz um 593.677,16 EUR erhöht und betragen 19,437 Mio. EUR (2018: 18,491 Mio. EUR).



Personalaufwendungen und Versorgungsaufwendungen 718.280,14 EUR

Die Mehraufwendungen ergaben sich zum großen Teil aus den Rückstellungsbuchungen. Die Rückstellungskalkulationen werden den Heubeck-Gutachten entnommen, die immer auf der Basis der aktuellen Beschäftigten ausgelegt sind. Veränderungen im Personalbestand, die im laufenden Jahr eintreten, können hierbei noch nicht berücksichtigt werden, so dass dies zu Schwankungen nicht nur in der Höhe, sondern auch bei der Zuordnung „aktive Beschäftigte“ (Personalaufwendungen) und Versorgungsempfänger (Versorgungsaufwendungen) führt. Aufgrund der knapp kalkulierten Personal- und Beihilfeaufwendungen haben sich die Mehr- und Minderaufwendungen nicht wie in den Vorjahren gegeneinander ausgeglichen.

Aufwendungen für Sach- und Dienstleistungen - 223.397,46 EUR

Viele Ansätze werden aus Erfahrungswerten gebildet, so dass gerade im Bereich von Unterhaltung und Neuanschaffung von geringwertigen Wirtschaftsgütern in beide Richtungen Abweichungen möglich sind. Vor allem im Abwasserbereich waren hier wieder zahlreiche Mehraufwendungen zu verzeichnen.

Durch Verschiebung der Neuanschaffung der Schulmöblierung für die St. Vitus Grundschule entstanden allein 207 TEUR Minderaufwendungen. Dieser Ansatz wurde 2020 neu veranschlagt. Dadurch waren im Bereich der Unterhaltung und Bewirtschaftung ausnahmsweise Minderaufwendungen (184 TEUR) zu verzeichnen.

26 TEUR der nicht benötigten Mittel wurden in das Folgejahr übertragen. Es wird hierzu auf die Übersicht der Ermächtigungsübertragungen auf Seite 34/35 verwiesen.

Bilanzielle Abschreibungen - 44.819,20 EUR

Abweichungen in diesem Bereich sind i.d.R. dadurch zu erklären, dass geplante Investitionen noch nicht abgeschlossen wurden und hierdurch die Abschreibungen geringer werden. Dies war in diesem Jahr bei den Kindergartengebäuden (15 TEUR), den Abwasseranlagen (27,5 TEUR) und Straßen (15,8 TEUR) der Fall.

Andererseits können sich die Abschreibungen in einzelnen Positionen erhöhen, wenn durchgeführte Investitionen teurer geworden sind oder im Rahmen des Jahresabschlusses festgestellt wird, dass die Anlagen tatsächlich anderen Konten zuzuordnen sind.

Transferaufwendungen -393.997,90 EUR

Im Vorjahr wurden hier Mittel in Höhe von 263,7 TEUR, davon allein 241 TEUR für die noch erforderliche Abrechnung der Zusatzplätze in den Kindergärten sowie weitere 16,7 TEUR für die Zuschüsse an Bücherei und Sportvereine übertragen, so dass der fortgeschriebene Ansatz bei beinahe 8 Mio. EUR liegt.

Wie auch im Vorjahr machen die Minderaufwendungen im Sozialbereich inkl. der Finanzierungsbeteiligung an den Sozialhilfeaufwendungen des Kreises einen großen Anteil aus (185 TEUR). 200 TEUR Minderaufwendungen entstehen dadurch, dass der Zuschuss für den Breitbandausbau erst 2020 fällig wird. Kreis- und Jugendamtsumlage lagen 124 TEUR unter dem Ansatz, da die Verringerung des Umlagesatzes erst nach der Haushaltsplanerstellung der Gemeinde erfolgte. Der Zuschuss an die Musikschule hat sich um 15,2 TEUR verringert, da die Personalkosten des Musikschulleiters nunmehr direkt bei der Gemeinde anfallen.



Mehraufwendungen entstanden beim Zuschuss für die Zusatzplätze im Kindergartenbereich in Höhe von 47 TEUR. Aufgrund der guten Gewerbesteuererträge stiegen auch die Gewerbesteuerumlagen (151 TEUR).

Weitere Änderungen hat es nur in geringem Umfang gegeben.

Für noch nicht in 2019 abgerufene aber bereits zugesagte Zuwendungen wurden Mittel in Höhe von 37,7 TEUR in das Jahr 2020 übertragen.

Sonstige ordentliche Aufwendungen - 110.036,67 EUR

Minderaufwendungen haben sich hier in der Regel durch die Verschiebung von Maßnahmen ergeben. Daher wurden aus diesem Bereich auch 104 TEUR in das Jahr 2020 übertragen.

Die größten Minderaufwendungen waren beim Gesundheitsmanagement (20 TEUR), Fortbildungen (16 TEUR) und dem Wohnraumversorgungskonzept (30 TEUR) zu verzeichnen. Auch für Prüfungs- und Planungskosten wurden insgesamt 70 TEUR weniger aufgewendet, wovon jedoch ein großer Teil (allein 30 TEUR für das Wohnraumversorgungskonzept) nach 2020 übertragen wurden.

Mehraufwendungen haben sich bei der Abrechnung der Miete für die Asylwohnungen ergeben (30 TEUR). Ein weiterer größerer Posten stellt die Regenwassergebühr für die Straßenflächen dar. Der Ansatz lag 23 TEUR unter dem tatsächlichen Wert, da die Kalkulation der Regenwassergebühr erst nach Erstellung des Haushaltsplanes erfolgt.

Minderaufwendungen hat es bei der Kapitalertragsteuer gegeben, die auf den Eigenverbrauch im Kultur- und Freizeitbetrieb entfällt und durch die Gemeinde zu übernehmen ist (13 TEUR).

Die ordentlichen Aufwendungen haben sich im Haushaltsjahr gegenüber dem fortgeschriebenen Ansatz des Haushaltsplanes um 53,9 TEUR verringert und betragen im Abschluss 17,52 Mio. EUR (2018: 16,457 Mio. EUR).

Finanzergebnis

Das Finanzergebnis ist insgesamt 46,8 TEUR besser als geplant, da aufgrund der geringen Kreditaufnahmen die Zinsen geringer waren als geplant. Liquiditätszinsen sind den Betrieben nicht berechnet worden, da auch Kassenkredite zinsbringend aufgenommen wurden.

Insgesamt führen die Abweichungen der Ergebnisrechnung gegenüber den fortgeschriebenen Ansätzen im Haushaltsplan zu einer Verbesserung in Höhe von 695 TEUR. Das Haushaltsjahr 2019 schließt mit einem Plus von 1,623 Mio. EUR ab.

Doppischer Produktplan 2019 Rechnungsabschluss für Gemeinde Südlöhen

| Ergebnisrechnung Ertrags- und Aufwandsarten | Ergebnis des Vorjahres 2018 EUR | | Ansatz Haushaltsjahr 2019 EUR | | Übertragung § 22 GemHVO 2019 EUR | | Üpl./Apl. § 83 GO 2019 EUR | | Fortgeschrieb. Ansatz 2019 EUR | | Ist-Ergebnis Haushaltsjahr 2019 EUR | | Vergl.FortAnsatz /Ist (Sp.6-5) 2019 EUR | | Neue Ermächtigungen 2019 EUR | |
|------------------------------------------------------------------------|------------------------------------------|-------------------|----------------------------------------|-------------------|-------------------------------------------|----------------------|-------------------------------------|-------------------|-----------------------------------------|-------------|----------------------------------------------|-------------|--------------------------------------------------|-------------|---------------------------------------|-------------|
| | 1 Steuern und ähnliche Abgaben | 12.029.439,60 | 12.055.760 | 0,00 | 0,00 | 0,00 | 12.055.760,00 | 12.763.871,92 | 708.111,92 | 0,00 | 0,00 | 0,00 | 0,00 | 0,00 | 0,00 | 0,00 |
| 2 + Zuwendungen und allgemeine Umlagen | 2.040.209,83 | 2.080.490 | 0,00 | 0,00 | 0,00 | 2.080.490,00 | 2.218.576,43 | 138.086,43 | 0,00 | 0,00 | 0,00 | 0,00 | 0,00 | 0,00 | 0,00 | 0,00 |
| 3 + Sonstige Transfererträge | 7.023,99 | 5.400 | 0,00 | 0,00 | 0,00 | 5.400,00 | 11.782,81 | 6.382,81 | 0,00 | 0,00 | 0,00 | 0,00 | 0,00 | 0,00 | 0,00 | 0,00 |
| 4 + Öffentlich-rechtliche Leistungsentgelte | 2.949.714,73 | 3.396.160 | 0,00 | 0,00 | 0,00 | 3.396.160,00 | 3.128.015,27 | -268.144,73 | 0,00 | 0,00 | 0,00 | 0,00 | 0,00 | 0,00 | 0,00 | 0,00 |
| 5 + Privatrechtliche Leistungsentgelte | 677.827,55 | 584.140 | 0,00 | 0,00 | 0,00 | 584.140,00 | 528.234,45 | -55.905,55 | 0,00 | 0,00 | 0,00 | 0,00 | 0,00 | 0,00 | 0,00 | 0,00 |
| 6 + Kostenerstattungen und Kostenumlagen | 387.659,03 | 301.730 | 0,00 | 0,00 | 0,00 | 301.730,00 | 390.335,85 | 88.605,85 | 0,00 | 0,00 | 0,00 | 0,00 | 0,00 | 0,00 | 0,00 | 0,00 |
| 7 + Sonstige ordentliche Erträge | 502.159,79 | 419.870 | 0,00 | 0,00 | 0,00 | 419.870,00 | 452.066,03 | 32.196,03 | 0,00 | 0,00 | 0,00 | 0,00 | 0,00 | 0,00 | 0,00 | 0,00 |
| 8 + Aktivierte Eigenleistungen | 0,00 | 0 | 0,00 | 0,00 | 0,00 | 0,00 | 0,00 | 0,00 | 0,00 | 0,00 | 0,00 | 0,00 | 0,00 | 0,00 | 0,00 | 0,00 |
| 9 +/- Bestandsveränderungen | -102.566,08 | -400 | 0,00 | 0,00 | 0,00 | -400,00 | -56.055,60 | -55.655,60 | 0,00 | 0,00 | 0,00 | 0,00 | 0,00 | 0,00 | 0,00 | 0,00 |
| 10 = Ordentliche Erträge | 18.491.468,44 | 18.843.150 | 0,00 | 0,00 | 0,00 | 18.843.150,00 | 19.436.827,16 | 593.677,16 | 0,00 | 0,00 | 0,00 | 0,00 | 0,00 | 0,00 | 0,00 | 0,00 |
| 11 - Personalaufwendungen | 3.051.986,59 | 2.978.000 | 0,00 | 0,00 | 0,00 | 2.978.000,00 | 2.006.357,03 | -971.642,97 | 0,00 | 0,00 | 0,00 | 0,00 | 0,00 | 0,00 | 0,00 | 0,00 |
| 12 - Versorgungsaufwendungen | 391.619,79 | 251.800 | 0,00 | 0,00 | 0,00 | 251.800,00 | 1.941.723,11 | 1.689.923,11 | 0,00 | 0,00 | 0,00 | 0,00 | 0,00 | 0,00 | 0,00 | 0,00 |
| 13 - Aufwendungen für Sach- und Dienstleistungen | 1.562.857,88 | 1.852.010 | 82.150,99 | 17.569,79 | 0,00 | 1.951.730,78 | 1.728.333,32 | -223.397,46 | 0,00 | 0,00 | 0,00 | 0,00 | 0,00 | 0,00 | 0,00 | 0,00 |
| 14 - Bilanzielle Abschreibungen | 2.087.501,40 | 2.013.450 | 0,00 | 0,00 | 0,00 | 2.013.450,00 | 1.968.630,80 | -44.819,20 | 0,00 | 0,00 | 0,00 | 0,00 | 0,00 | 0,00 | 0,00 | 0,00 |
| 15 - Transferaufwendungen | 7.056.859,55 | 7.731.710 | 263.765,74 | 0,00 | 0,00 | 7.995.475,74 | 7.601.477,84 | -393.997,90 | 0,00 | 0,00 | 0,00 | 0,00 | 0,00 | 0,00 | 0,00 | 0,00 |
| 16 - Sonstige ordentliche Aufwendungen | 2.254.741,03 | 2.373.160 | 42.399,59 | 0,00 | 0,00 | 2.415.559,59 | 2.305.522,92 | -110.036,67 | 0,00 | 0,00 | 0,00 | 0,00 | 0,00 | 0,00 | 0,00 | 0,00 |
| 17 = Ordentliche Aufwendungen | 16.405.566,24 | 17.200.130 | 388.316,32 | 17.569,79 | 0,00 | 17.606.016,11 | 17.552.045,02 | -53.971,09 | 0,00 | 0,00 | 0,00 | 0,00 | 0,00 | 0,00 | 0,00 | 0,00 |
| 18 = Ordentliches Ergebnis | 2.085.902,20 | 1.643.020 | -388.316,32 | -17.569,79 | 0,00 | 1.237.133,89 | 1.884.782,14 | 647.648,25 | 0,00 | 0,00 | 0,00 | 0,00 | 0,00 | 0,00 | 0,00 | 0,00 |
| 19 + Finanzerträge | 19.439,67 | 15.170 | 0,00 | 0,00 | 0,00 | 15.170,00 | 1.495,62 | -13.674,38 | 0,00 | 0,00 | 0,00 | 0,00 | 0,00 | 0,00 | 0,00 | 0,00 |
| 20 - Zinsen und sonstige Finanzaufwendungen | 258.588,70 | 323.760 | 0,00 | 0,00 | 0,00 | 323.760,00 | 263.258,75 | -60.501,25 | 0,00 | 0,00 | 0,00 | 0,00 | 0,00 | 0,00 | 0,00 | 0,00 |
| 21 = Finanzergebnis | -239.149,03 | -308.590 | 0,00 | 0,00 | 0,00 | -308.590,00 | -261.763,13 | 46.826,87 | 0,00 | 0,00 | 0,00 | 0,00 | 0,00 | 0,00 | 0,00 | 0,00 |
| 22 = Ergebnis der laufenden Verwaltungstätigkeit | 1.846.753,17 | 1.334.430 | -388.316,32 | -17.569,79 | 0,00 | 928.543,89 | 1.623.019,01 | 694.475,12 | 0,00 | 0,00 | 0,00 | 0,00 | 0,00 | 0,00 | 0,00 | 0,00 |
| 23 + Außerordentliche Erträge | 0,00 | 0 | 0,00 | 0,00 | 0,00 | 0,00 | 0,00 | 0,00 | 0,00 | 0,00 | 0,00 | 0,00 | 0,00 | 0,00 | 0,00 | 0,00 |
| 24 - Außerordentliche Aufwendungen | 0,00 | 0 | 0,00 | 0,00 | 0,00 | 0,00 | 0,00 | 0,00 | 0,00 | 0,00 | 0,00 | 0,00 | 0,00 | 0,00 | 0,00 | 0,00 |
| 25 = Außerordentliches Ergebnis | 0,00 | 0 | 0,00 | 0,00 | 0,00 | 0,00 | 0,00 | 0,00 | 0,00 | 0,00 | 0,00 | 0,00 | 0,00 | 0,00 | 0,00 | 0,00 |
| 26 = Jahresergebnis | 1.846.753,17 | 1.334.430 | -388.316,32 | -17.569,79 | 0,00 | 928.543,89 | 1.623.019,01 | 694.475,12 | 0,00 | 0,00 | 0,00 | 0,00 | 0,00 | 0,00 | 0,00 | 0,00 |
| Nachrichtlich: | | | | | | | | | | | | | | | | |
| Verrechnung von Erträgen und Aufwendungen mit der allgemeinen Rücklage | | | | | | | | | | | | | | | | |
| 27 Verrechnete Erträge bei Vermögensgegenständen | 0,00 | 0 | 0,00 | 0,00 | 0,00 | 0,00 | 0,00 | 0,00 | 0,00 | 0,00 | 0,00 | 0,00 | 0,00 | 0,00 | 0,00 | 0,00 |
| 28 Verrechnete Erträge bei Finanzanlagen | 0,00 | 0 | 0,00 | 0,00 | 0,00 | 0,00 | 0,00 | 0,00 | 0,00 | 0,00 | 0,00 | 0,00 | 0,00 | 0,00 | 0,00 | 0,00 |
| 29 Verrechnete Aufwendungen bei Vermögensgegenständen | 0,00 | 0 | 0,00 | 0,00 | 0,00 | 0,00 | 0,00 | 0,00 | 0,00 | 0,00 | 0,00 | 0,00 | 0,00 | 0,00 | 0,00 | 0,00 |
| 30 Verrechnete Aufwendungen bei Finanzanlagen | 0,00 | 0 | 0,00 | 0,00 | 0,00 | 0,00 | 0,00 | 0,00 | 0,00 | 0,00 | 0,00 | 0,00 | 0,00 | 0,00 | 0,00 | 0,00 |
| 31 Verrechnungssaldo | 0,00 | 0 | 0,00 | 0,00 | 0,00 | 0,00 | 0,00 | 0,00 | 0,00 | 0,00 | 0,00 | 0,00 | 0,00 | 0,00 | 0,00 | 0,00 |

Doppischer Produktplan 2019 Rechnungsabschluss für Gemeinde Südlöhen

| Finanzrechnung Ein- und Auszahlungsarten | Ergebnis des Vorjahres 2018 | | Ansatz Haushaltsjahr 2019 | | Übertragung § 22 GemHVO 2019 | | Üpl./Apl. § 83 GO 2019 | | Fortgeschrieb. Ansatz 2019 | | Ist-Ergebnis Haushaltsjahr 2019 | | Vergl.FortAnsatz /Ist (Sp.6-5) 2019 | | Neue Ermächtigungen 2019 | |
|-----------------------------------------------------------------|-----------------------------------|-------------------|---------------------------------|-------------|------------------------------------|----------------------|------------------------------|-------------|----------------------------------|----------------------|---------------------------------------|----------------------|-------------------------------------------|-------------|--------------------------------|-------------|
| | EUR | EUR | EUR | EUR | EUR | EUR | EUR | EUR | EUR | EUR | EUR | EUR | EUR | EUR | EUR | EUR |
| 1 - Steuern und ähnliche Abgaben | 11.855.922,23 | 12.057.780 | 0,00 | 0,00 | 12.057.780,00 | 12.945.171,80 | 887.391,80 | 0,00 | 0,00 | 12.057.780,00 | 12.945.171,80 | 887.391,80 | 0,00 | 0,00 | 0,00 | 0,00 |
| 2 + Zuwendungen und allgemeine Umlagen | 939.665,88 | 1.152.450 | 0,00 | 0,00 | 1.152.450,00 | 1.162.598,99 | 10.148,99 | 0,00 | 0,00 | 1.152.450,00 | 1.162.598,99 | 10.148,99 | 0,00 | 0,00 | 0,00 | 0,00 |
| 3 + Sonstige Transfereinzahlungen | 7.023,99 | 5.400 | 0,00 | 0,00 | 5.400,00 | 11.782,81 | 6.382,81 | 0,00 | 0,00 | 5.400,00 | 11.782,81 | 6.382,81 | 0,00 | 0,00 | 0,00 | 0,00 |
| 4 + Öffentlich-rechtliche Leistungsentgelte | 2.565.050,97 | 3.025.290 | 0,00 | 0,00 | 3.025.290,00 | 2.900.205,43 | -125.084,57 | 0,00 | 0,00 | 3.025.290,00 | 2.900.205,43 | -125.084,57 | 0,00 | 0,00 | 0,00 | 0,00 |
| 5 + Privatrechtliche Leistungsentgelte | 501.536,80 | 582.640 | 0,00 | 0,00 | 582.640,00 | 596.123,27 | 13.483,27 | 0,00 | 0,00 | 582.640,00 | 596.123,27 | 13.483,27 | 0,00 | 0,00 | 0,00 | 0,00 |
| 6 + Kostenerstattungen, Kostenumlagen | 383.132,06 | 301.730 | 0,00 | 0,00 | 301.730,00 | 387.884,40 | 86.154,40 | 0,00 | 0,00 | 301.730,00 | 387.884,40 | 86.154,40 | 0,00 | 0,00 | 0,00 | 0,00 |
| 7 + Sonstige Einzahlungen | 403.692,04 | 392.850 | 0,00 | 0,00 | 392.850,00 | 417.768,64 | 24.918,64 | 0,00 | 0,00 | 392.850,00 | 417.768,64 | 24.918,64 | 0,00 | 0,00 | 0,00 | 0,00 |
| 8 + Zinsen und sonstige Finanzeinzahlungen | 26.732,78 | 15.170 | 0,00 | 0,00 | 15.170,00 | 11.545,67 | -3.624,33 | 0,00 | 0,00 | 15.170,00 | 11.545,67 | -3.624,33 | 0,00 | 0,00 | 0,00 | 0,00 |
| 9 = Einzahlungen aus laufender Verwaltungstätigkeit | 16.682.756,75 | 17.533.310 | 0,00 | 0,00 | 17.533.310,00 | 18.433.081,01 | 899.771,01 | 0,00 | 0,00 | 17.533.310,00 | 18.433.081,01 | 899.771,01 | 0,00 | 0,00 | 0,00 | 0,00 |
| 10 - Personalauszahlungen | 2.929.762,17 | 2.817.700 | 0,00 | 0,00 | 2.817.700,00 | 2.852.821,63 | 35.121,63 | 0,00 | 0,00 | 2.817.700,00 | 2.852.821,63 | 35.121,63 | 0,00 | 0,00 | 0,00 | 0,00 |
| 11 - Versorgungsauszahlungen | 241.755,82 | 330.000 | 0,00 | 0,00 | 330.000,00 | 462.562,11 | 132.562,11 | 0,00 | 0,00 | 330.000,00 | 462.562,11 | 132.562,11 | 0,00 | 0,00 | 0,00 | 0,00 |
| 12 - Auszahlungen für Sach- und Dienstleistungen | 1.625.990,74 | 1.878.410 | 82.150,99 | 0,00 | 1.960.560,99 | 1.663.420,05 | -297.140,94 | 0,00 | 0,00 | 1.960.560,99 | 1.663.420,05 | -297.140,94 | 0,00 | 0,00 | 26.123,08 | 0,00 |
| 13 - Zinsen und sonstige Finanzauszahlungen | 302.112,97 | 323.760 | 0,00 | 0,00 | 323.760,00 | 263.583,55 | -60.176,45 | 0,00 | 0,00 | 323.760,00 | 263.583,55 | -60.176,45 | 0,00 | 0,00 | 0,00 | 0,00 |
| 14 - Transferauszahlungen | 7.066.275,38 | 7.690.100 | 263.765,74 | 0,00 | 7.953.865,74 | 7.424.993,08 | -528.872,66 | 0,00 | 0,00 | 7.953.865,74 | 7.424.993,08 | -528.872,66 | 0,00 | 0,00 | 37.674,26 | 0,00 |
| 15 - Sonstige Auszahlungen | 2.276.786,69 | 2.394.780 | 42.399,59 | 0,00 | 2.437.179,59 | 2.220.120,54 | -217.059,05 | 0,00 | 0,00 | 2.437.179,59 | 2.220.120,54 | -217.059,05 | 0,00 | 0,00 | 104.828,12 | 0,00 |
| 16 = Auszahlungen aus laufender Verwaltungstätigkeit | 14.442.683,77 | 15.434.750 | 388.316,32 | 0,00 | 15.823.066,32 | 14.887.500,96 | -935.565,36 | 0,00 | 0,00 | 15.823.066,32 | 14.887.500,96 | -935.565,36 | 0,00 | 0,00 | 168.625,46 | 0,00 |
| 17 Saldo aus laufender Verwaltungstätigkeit | 2.240.072,98 | 2.098.560 | -388.316,32 | 0,00 | 1.710.243,68 | 3.545.580,05 | 1.835.336,37 | 0,00 | 0,00 | 1.710.243,68 | 3.545.580,05 | 1.835.336,37 | 0,00 | 0,00 | -168.625,46 | 0,00 |
| 18 + Zuwendungen für Investitionsmaßnahmen | 1.059.918,00 | 1.070.990 | 0,00 | 0,00 | 1.070.990,00 | 1.081.276,92 | 10.286,92 | 0,00 | 0,00 | 1.070.990,00 | 1.081.276,92 | 10.286,92 | 0,00 | 0,00 | 0,00 | 0,00 |
| 19 + Einzahlungen aus der Veräußerung von Sachanlagen | 142.937,00 | 0 | 0,00 | 0,00 | 0,00 | 21.045,00 | 21.045,00 | 0,00 | 0,00 | 0,00 | 21.045,00 | 21.045,00 | 0,00 | 0,00 | 0,00 | 0,00 |
| 20 + Einzahlungen aus der Veräußerung von Finanzanlagen | 0,00 | 0 | 0,00 | 0,00 | 0,00 | 0,00 | 0,00 | 0,00 | 0,00 | 0,00 | 0,00 | 0,00 | 0,00 | 0,00 | 0,00 | 0,00 |
| 21 + Einzahlungen aus Beiträgen u.ä. Entgelten | 79.429,84 | 200.290 | 0,00 | 0,00 | 200.290,00 | 127.140,34 | -73.149,66 | 0,00 | 0,00 | 200.290,00 | 127.140,34 | -73.149,66 | 0,00 | 0,00 | 0,00 | 0,00 |
| 22 + Sonstige Investitionseinzahlungen | 0,00 | 0 | 0,00 | 0,00 | 0,00 | 91.015,28 | 91.015,28 | 0,00 | 0,00 | 0,00 | 91.015,28 | 91.015,28 | 0,00 | 0,00 | 0,00 | 0,00 |
| 23 = Einzahlungen aus Investitionstätigkeit | 1.282.284,84 | 1.271.280 | 0,00 | 0,00 | 1.271.280,00 | 1.320.477,54 | 49.197,54 | 0,00 | 0,00 | 1.271.280,00 | 1.320.477,54 | 49.197,54 | 0,00 | 0,00 | 0,00 | 0,00 |
| 24 - Auszahlungen für den Erwerb von Grundstücken und Gebäuden | 42.676,79 | 414.300 | 0,00 | 0,00 | 414.300,00 | 174.531,67 | -239.768,33 | 0,00 | 0,00 | 414.300,00 | 174.531,67 | -239.768,33 | 0,00 | 0,00 | 0,00 | 0,00 |
| 25 - Auszahlungen für Baumaßnahmen | 2.705.644,86 | 4.379.500 | 7.509.318,26 | 0,00 | 11.888.818,26 | 5.612.142,82 | -6.276.675,44 | 0,00 | 0,00 | 11.888.818,26 | 5.612.142,82 | -6.276.675,44 | 0,00 | 0,00 | 5.836.516,86 | 0,00 |
| 26 - Auszahlungen für den Erwerb von beweglichem Anlagevermögen | 313.673,30 | 245.200 | 46.628,09 | 0,00 | 291.828,09 | 281.147,84 | -10.680,25 | 0,00 | 0,00 | 291.828,09 | 281.147,84 | -10.680,25 | 0,00 | 0,00 | 163.430,64 | 0,00 |
| 27 - Auszahlungen für den Erwerb von Finanzanlagen | 15.898,82 | 18.000 | 0,00 | 0,00 | 18.000,00 | 19.132,29 | 1.132,29 | 0,00 | 0,00 | 18.000,00 | 19.132,29 | 1.132,29 | 0,00 | 0,00 | 0,00 | 0,00 |
| 28 - Auszahlungen von aktivierbaren Zuwendungen | 245.017,84 | 0 | 0,00 | 0,00 | 0,00 | 0,00 | 0,00 | 0,00 | 0,00 | 0,00 | 0,00 | 0,00 | 0,00 | 0,00 | 0,00 | 0,00 |
| 29 - Sonstige Investitionsauszahlungen | 83.345,36 | 0 | 0,00 | 0,00 | 0,00 | 0,00 | 0,00 | 0,00 | 0,00 | 0,00 | 0,00 | 0,00 | 0,00 | 0,00 | 0,00 | 0,00 |
| 30 = Auszahlungen aus Investitionstätigkeit | 3.406.256,97 | 5.057.000 | 7.555.946,35 | 0,00 | 12.612.946,35 | 6.086.954,62 | -6.525.991,73 | 0,00 | 0,00 | 12.612.946,35 | 6.086.954,62 | -6.525.991,73 | 0,00 | 0,00 | 5.999.947,50 | 0,00 |
| 31 = Saldo aus Investitionstätigkeit | -2.123.972,13 | -3.785.720 | -7.555.946,35 | 0,00 | -11.341.666,35 | -4.766.477,08 | 6.575.189,27 | 0,00 | 0,00 | -11.341.666,35 | -4.766.477,08 | 6.575.189,27 | 0,00 | 0,00 | -5.999.947,50 | 0,00 |
| 32 = Finanzmittelüberschuss/-fehlbetrag | 116.100,85 | -1.687.160 | -7.944.262,67 | 0,00 | -9.631.422,67 | -1.220.897,03 | 8.410.525,64 | 0,00 | 0,00 | -9.631.422,67 | -1.220.897,03 | 8.410.525,64 | 0,00 | 0,00 | -6.168.572,96 | 0,00 |

Doppischer Produktplan 2019 Rechnungsabschluss für Gemeinde Südlohn

| Ein- und Auszahlungsarten | Ergebnis des Vorjahres 2018 | | Ansatz Haushaltsjahr 2019 | | Übertragung § 22 Üpl./Apl. § 83 GO 2019 | | Fortgeschrieb. Ansatz 2019 | | Ist-Ergebnis Haushaltsjahr 2019 | | Vergl. FortAnsatz /Ist (Sp.6-5) 2019 | | Neue Ermächtigungen 2019 | |
|-------------------------------------------------------------------|-----------------------------|-----|---------------------------|----------------------|-----------------------------------------|----------------------|----------------------------|----------------------|---------------------------------|-----|--------------------------------------|-----|--------------------------|-----|
| | EUR | EUR | EUR | EUR | EUR | EUR | EUR | EUR | EUR | EUR | EUR | EUR | EUR | EUR |
| 33 + Aufnahme u. Rückflüsse von Darlehen | 91.686,00 | | 1.262.890 | 6.488.000,00 | 0,00 | 7.750.890,00 | 750.889,02 | -7.000.000,98 | 7.000.000,00 | | | | | |
| 34 + Aufnahme von Krediten zur Liquiditätssicherung | 0,00 | | 0 | 0,00 | 0,00 | 0,00 | 0,00 | 0,00 | 0,00 | | | | | |
| 35 - Tilgung u. Gewährung von Darlehen | 743.089,59 | | 953.370 | 0,00 | 0,00 | 953.370,00 | 886.441,13 | -66.928,87 | 0,00 | | | | | |
| 36 - Tilgung von Krediten zur Liquiditätssicherung | 1.000.000,00 | | 0 | 0,00 | 0,00 | 0,00 | 0,00 | 0,00 | 0,00 | | | | | |
| 37 = Saldo aus Finanzierungstätigkeit | -1.651.403,59 | | 309.520 | 6.488.000,00 | 0,00 | 6.797.520,00 | -135.552,11 | -6.933.072,11 | 7.000.000,00 | | | | | |
| 38 = Änderung des Bestandes an eigenen Finanzmitteln | -1.535.302,74 | | -1.377.640 | -1.456.262,67 | 0,00 | -2.833.902,67 | -1.356.449,14 | 1.477.453,53 | 831.427,04 | | | | | |
| 39 + Anfangsbestand an Finanzmitteln | 2.806.816,33 | | 2.717.656 | 0,00 | 0,00 | 2.717.656,00 | 1.560.530,31 | -1.157.125,69 | 0,00 | | | | | |
| 40 + Änderung des Bestandes an fremden Finanzmitteln | 289.016,72 | | 0 | 0,00 | 0,00 | 0,00 | 748.987,87 | 748.987,87 | 0,00 | | | | | |
| 41 = Liquide Mittel | 1.560.530,31 | | 1.340.016 | -1.456.262,67 | 0,00 | -116.246,67 | 953.069,04 | 1.069.315,71 | 831.427,04 | | | | | |
| 43 Saldo aller Schwebeposten Aktiva/Passiva | 0,00 | | 0 | 0,00 | 0,00 | 0,00 | 0,00 | 0,00 | 0,00 | | | | | |
| 46 Liquide Mittel unter Berücksichtigung der Schwebeposten | 1.560.530,31 | | 1.340.016 | -1.456.262,67 | 0,00 | -116.246,67 | 953.069,04 | 1.069.315,71 | 831.427,04 | | | | | |

Doppischer Produktplan 2019 Rechnungsabschluss für Gemeinde Südlohn

| Produktbereich | | 11 Innere Verwaltung | | | | | | | | | | | | | | |
|-----------------------------|--------------------------------------------------------------------------|----------------------|---------------------------|-------------------|------------------------------|----------------------|------------------------|----------------------|----------------------------|----------------------|---------------------------------|-------------------|--------------------------------------|-------------|--------------------------|------------------|
| <u>Teilergebnisrechnung</u> | | | | | | | | | | | | | | | | |
| Ertrags- und Aufwandsarten | Ergebnis des Vorjahres 2018 | | Ansatz Haushaltsjahr 2019 | | Übertragung § 22 GemHVO 2019 | | Üpl./Apl. § 83 GO 2019 | | Fortgeschrieb. Ansatz 2019 | | Ist-Ergebnis Haushaltsjahr 2019 | | Vergl. FortAnsatz /Ist (Sp.6-5) 2019 | | Neue Ermächtigungen 2019 | |
| | EUR | EUR | EUR | EUR | EUR | EUR | EUR | EUR | EUR | EUR | EUR | EUR | EUR | EUR | EUR | EUR |
| 1 | Steuern und ähnliche Abgaben | 0,00 | 0 | 0,00 | 0,00 | 0,00 | 0,00 | 0,00 | 0,00 | 0,00 | 0,00 | 0,00 | 0,00 | 0,00 | 0,00 | 0,00 |
| 2 | Zuwendungen und allgemeine Umlagen | 170.588,14 | 182.440 | 0,00 | 0,00 | 0,00 | 0,00 | 0,00 | 182.440,00 | 188.567,17 | 6.127,17 | 0,00 | 0,00 | 0,00 | 0,00 | 0,00 |
| 3 | Sonstige Transfererträge | 0,00 | 0 | 0,00 | 0,00 | 0,00 | 0,00 | 0,00 | 0,00 | 0,00 | 0,00 | 0,00 | 0,00 | 0,00 | 0,00 | 0,00 |
| 4 | Öffentlich-rechtliche Leistungsentgelte | 0,00 | 200 | 0,00 | 0,00 | 0,00 | 0,00 | 0,00 | 200,00 | 90,00 | -110,00 | 0,00 | 0,00 | 0,00 | 0,00 | 0,00 |
| 5 | Privatrechtliche Leistungsentgelte | 521.308,47 | 416.640 | 0,00 | 0,00 | 0,00 | 0,00 | 0,00 | 416.640,00 | 379.411,28 | -37.228,72 | 0,00 | 0,00 | 0,00 | 0,00 | 0,00 |
| 6 | Kostenerstattungen und Kostenumlagen | 314.649,66 | 272.730 | 0,00 | 0,00 | 0,00 | 0,00 | 0,00 | 272.730,00 | 319.862,09 | 47.132,09 | 0,00 | 0,00 | 0,00 | 0,00 | 0,00 |
| 7 | Sonstige ordentliche Erträge | 40.088,36 | 15.740 | 0,00 | 0,00 | 0,00 | 0,00 | 0,00 | 15.740,00 | 43.472,62 | 27.732,62 | 0,00 | 0,00 | 0,00 | 0,00 | 0,00 |
| 8 | Aktivierete Eigenleistungen | 0,00 | 0 | 0,00 | 0,00 | 0,00 | 0,00 | 0,00 | 0,00 | 0,00 | 0,00 | 0,00 | 0,00 | 0,00 | 0,00 | 0,00 |
| 9 | +/- Bestandsveränderungen | -97.739,48 | 0 | 0,00 | 0,00 | 0,00 | 0,00 | 0,00 | 0,00 | -55.030,60 | -55.030,60 | 0,00 | 0,00 | 0,00 | 0,00 | 0,00 |
| 10 | Ordentliche Erträge | 948.895,15 | 887.750 | 0,00 | 0,00 | 0,00 | 0,00 | 0,00 | 887.750,00 | 876.372,56 | -11.377,44 | 0,00 | 0,00 | 0,00 | 0,00 | 0,00 |
| 11 | Personalaufwendungen | 1.351.714,17 | 1.313.100 | 0,00 | 0,00 | 0,00 | 0,00 | 0,00 | 1.313.100,00 | 323.136,94 | -989.963,06 | 0,00 | 0,00 | 0,00 | 0,00 | 0,00 |
| 12 | Versorgungsaufwendungen | 391.619,79 | 251.800 | 0,00 | 0,00 | 0,00 | 0,00 | 0,00 | 251.800,00 | 1.941.723,11 | 1.689.923,11 | 0,00 | 0,00 | 0,00 | 0,00 | 0,00 |
| 13 | Aufwendungen für Sach- und Dienstleistungen | 292.118,39 | 334.250 | 8.472,09 | 0,00 | 0,00 | 0,00 | 0,00 | 342.722,09 | 291.503,08 | -51.219,01 | 0,00 | 0,00 | 0,00 | 0,00 | 9.554,30 |
| 14 | Bilanzielle Abschreibungen | 292.784,49 | 290.160 | 0,00 | 0,00 | 0,00 | 0,00 | 0,00 | 290.160,00 | 281.519,46 | -8.640,54 | 0,00 | 0,00 | 0,00 | 0,00 | 0,00 |
| 15 | Transferaufwendungen | 0,00 | 200.000 | 0,00 | 0,00 | 0,00 | 0,00 | 0,00 | 200.000,00 | 0,00 | -200.000,00 | 0,00 | 0,00 | 0,00 | 0,00 | 0,00 |
| 16 | Sonstige ordentliche Aufwendungen | 400.701,70 | 412.270 | 20.240,19 | 0,00 | 0,00 | 0,00 | 0,00 | 431.558,19 | 374.627,00 | -56.931,19 | 0,00 | 0,00 | 0,00 | 0,00 | 42.679,12 |
| 17 | Ordentliche Aufwendungen | 2.728.938,54 | 2.801.580 | 28.712,28 | 0,00 | 0,00 | 0,00 | 0,00 | 2.829.340,28 | 3.212.509,59 | 383.169,31 | 0,00 | 0,00 | 0,00 | 0,00 | 52.233,42 |
| 18 | Ordentliches Ergebnis | -1.780.043,39 | -1.913.830 | -28.712,28 | 0,00 | -1.941.590,28 | -2.336.137,03 | -2.336.137,03 | -1.941.590,28 | -2.336.137,03 | -394.546,75 | -52.233,42 | 0,00 | 0,00 | 0,00 | 0,00 |
| 19 | Finanzerträge | 0,00 | 0 | 0,00 | 0,00 | 0,00 | 0,00 | 0,00 | 0,00 | 0,00 | 0,00 | 0,00 | 0,00 | 0,00 | 0,00 | 0,00 |
| 20 | Zinsen und ähnliche Aufwendungen | 0,00 | 0 | 0,00 | 0,00 | 0,00 | 0,00 | 0,00 | 0,00 | 0,00 | 0,00 | 0,00 | 0,00 | 0,00 | 0,00 | 0,00 |
| 21 | Finanzergebnis | 0,00 | 0 | 0,00 | 0,00 | 0,00 | 0,00 | 0,00 | 0,00 | 0,00 | 0,00 | 0,00 | 0,00 | 0,00 | 0,00 | 0,00 |
| 22 | Ergebnis der laufenden Verwaltungstätigkeit | -1.780.043,39 | -1.913.830 | -28.712,28 | 0,00 | -1.941.590,28 | -2.336.137,03 | -2.336.137,03 | -1.941.590,28 | -2.336.137,03 | -394.546,75 | -52.233,42 | 0,00 | 0,00 | 0,00 | 0,00 |
| 23 | Außerordentliche Erträge | 0,00 | 0 | 0,00 | 0,00 | 0,00 | 0,00 | 0,00 | 0,00 | 0,00 | 0,00 | 0,00 | 0,00 | 0,00 | 0,00 | 0,00 |
| 24 | Außerordentliche Aufwendungen | 0,00 | 0 | 0,00 | 0,00 | 0,00 | 0,00 | 0,00 | 0,00 | 0,00 | 0,00 | 0,00 | 0,00 | 0,00 | 0,00 | 0,00 |
| 25 | Außerordentliches Ergebnis | 0,00 | 0 | 0,00 | 0,00 | 0,00 | 0,00 | 0,00 | 0,00 | 0,00 | 0,00 | 0,00 | 0,00 | 0,00 | 0,00 | 0,00 |
| 26 | Ergebnis - vor Berücksichtigung der internen Leistungsbeziehungen | -1.780.043,39 | -1.913.830 | -28.712,28 | 0,00 | -1.941.590,28 | -2.336.137,03 | -2.336.137,03 | -1.941.590,28 | -2.336.137,03 | -394.546,75 | -52.233,42 | 0,00 | 0,00 | 0,00 | 0,00 |
| 27 | Erträge aus internen Leistungsbeziehungen | 182.202,28 | 135.950 | 0,00 | 0,00 | 0,00 | 0,00 | 0,00 | 135.950,00 | 141.196,08 | 5.246,08 | 0,00 | 0,00 | 0,00 | 0,00 | 0,00 |
| 28 | Aufwendungen aus internen Leistungsbeziehungen | 53.582,44 | 58.720 | 0,00 | 0,00 | 0,00 | 0,00 | 0,00 | 58.720,00 | 62.343,61 | 3.623,61 | 0,00 | 0,00 | 0,00 | 0,00 | 0,00 |
| 29 | Ergebnis | -1.651.423,55 | -1.836.600 | -28.712,28 | 0,00 | -1.864.360,28 | -2.257.284,56 | -2.257.284,56 | -1.864.360,28 | -2.257.284,56 | -392.924,28 | -52.233,42 | 0,00 | 0,00 | 0,00 | 0,00 |

Doppischer Produktplan 2019 Rechnungsabschluss für Gemeinde Südlöhn

| Produktbereich | | 11 Innere Verwaltung | | | | | | | | | | | | | | | |
|------------------------------------------------|-------------------------------------------------------------------------|-----------------------------|-------------------|---------------------------|-------------------|------------------------------|-------------|------------------------|-------------|----------------------------|----------------------|---------------------------------|--------------------|--------------------------------------|-------------|--------------------------|------------------|
| <u>Teilfinanzrechnung A - Zahlungsnachweis</u> | | | | | | | | | | | | | | | | | |
| Ein- und Auszahlungsarten | | Ergebnis des Vorjahres 2018 | | Ansatz Haushaltsjahr 2019 | | Übertragung § 22 GemHVO 2019 | | Üpl./Apl. § 83 GO 2019 | | Fortgeschrieb. Ansatz 2019 | | Ist-Ergebnis Haushaltsjahr 2019 | | Vergl. FortAnsatz /Ist (Sp.6-5) 2019 | | Neue Ermächtigungen 2019 | |
| | | EUR | | EUR | | EUR | | EUR | | EUR | | EUR | | EUR | | EUR | |
| Laufende Verwaltungstätigkeit | | | | | | | | | | | | | | | | | |
| 1 | Steuern und ähnliche Abgaben | 0,00 | 0,00 | 0 | 0,00 | 0,00 | 0,00 | 0,00 | 0,00 | 0,00 | 0,00 | 0,00 | 0,00 | 0,00 | 0,00 | 0,00 | 0,00 |
| 2 | + Zuwendungen und allgemeine Umlagen | 13.694,80 | 0,00 | 50.000 | 0,00 | 0,00 | 0,00 | 0,00 | 0,00 | 50.000,00 | 0,00 | 39.205,75 | -10.794,25 | 0,00 | 0,00 | 0,00 | 0,00 |
| 3 | + Sonstige Transfereinzahlungen | 0,00 | 0,00 | 0 | 0,00 | 0,00 | 0,00 | 0,00 | 0,00 | 0,00 | 0,00 | 0,00 | 0,00 | 0,00 | 0,00 | 0,00 | 0,00 |
| 4 | + Öffentlich-rechtliche Leistungsentgelte | 0,00 | 0,00 | 200 | 0,00 | 0,00 | 0,00 | 0,00 | 0,00 | 200,00 | 0,00 | 90,00 | -110,00 | 0,00 | 0,00 | 0,00 | 0,00 |
| 5 | + Privatrechtliche Leistungsentgelte | 325.140,99 | 0,00 | 416.640 | 0,00 | 0,00 | 0,00 | 0,00 | 0,00 | 416.640,00 | 0,00 | 461.281,45 | 44.641,45 | 0,00 | 0,00 | 0,00 | 0,00 |
| 6 | + Kostenerstattungen und Kostenumlagen | 314.851,32 | 0,00 | 272.730 | 0,00 | 0,00 | 0,00 | 0,00 | 0,00 | 272.730,00 | 0,00 | 321.477,74 | 48.747,74 | 0,00 | 0,00 | 0,00 | 0,00 |
| 7 | + Sonstige Einzahlungen | 21.132,10 | 0,00 | 15.550 | 0,00 | 0,00 | 0,00 | 0,00 | 0,00 | 15.550,00 | 0,00 | 17.107,24 | 1.557,24 | 0,00 | 0,00 | 0,00 | 0,00 |
| 8 | + Zinsen und sonstige Finanzeinzahlungen | 0,00 | 0,00 | 0 | 0,00 | 0,00 | 0,00 | 0,00 | 0,00 | 0,00 | 0,00 | 0,00 | 0,00 | 0,00 | 0,00 | 0,00 | 0,00 |
| 9 | = Einzahlungen aus laufender Verwaltungstätigkeit | 674.819,21 | 0,00 | 755.120 | 0,00 | 0,00 | 0,00 | 0,00 | 0,00 | 755.120,00 | 0,00 | 839.162,18 | 84.042,18 | 0,00 | 0,00 | 0,00 | 0,00 |
| 10 | - Personalauszahlungen | 1.206.215,69 | 0,00 | 1.152.800 | 0,00 | 0,00 | 0,00 | 0,00 | 0,00 | 1.152.800,00 | 0,00 | 1.159.620,18 | 6.820,18 | 0,00 | 0,00 | 0,00 | 0,00 |
| 11 | - Versorgungsauszahlungen | 241.755,82 | 0,00 | 330.000 | 0,00 | 0,00 | 0,00 | 0,00 | 0,00 | 330.000,00 | 0,00 | 462.562,11 | 132.562,11 | 0,00 | 0,00 | 0,00 | 0,00 |
| 12 | - Auszahlungen für Sach- und Dienstleistungen | 273.602,40 | 0,00 | 334.250 | 8.472,09 | 0,00 | 0,00 | 0,00 | 0,00 | 342.722,09 | 0,00 | 368.732,53 | 26.010,44 | 0,00 | 0,00 | 0,00 | 9.554,30 |
| 13 | - Zinsen und sonstige Finanzauszahlungen | 0,00 | 0,00 | 0 | 0,00 | 0,00 | 0,00 | 0,00 | 0,00 | 0,00 | 0,00 | 0,00 | 0,00 | 0,00 | 0,00 | 0,00 | 0,00 |
| 14 | - Transferauszahlungen | 0,00 | 0,00 | 200.000 | 0,00 | 0,00 | 0,00 | 0,00 | 0,00 | 200.000,00 | 0,00 | 0,00 | -200.000,00 | 0,00 | 0,00 | 0,00 | 0,00 |
| 15 | - Sonstige Auszahlungen | 365.973,55 | 0,00 | 446.630 | 20.240,19 | 0,00 | 0,00 | 0,00 | 0,00 | 466.870,19 | 0,00 | 382.799,97 | -84.070,22 | 0,00 | 0,00 | 0,00 | 42.679,12 |
| 16 | = Auszahlungen aus laufender Verwaltungstätigkeit | 2.087.547,46 | 0,00 | 2.463.680 | 28.712,28 | 0,00 | 0,00 | 0,00 | 0,00 | 2.492.392,28 | 0,00 | 2.373.714,79 | -118.677,49 | 0,00 | 0,00 | 0,00 | 52.233,42 |
| 17 | Saldo aus laufender Verwaltungstätigkeit | -1.412.728,25 | -28.712,28 | -1.708.560 | -28.712,28 | 0,00 | 0,00 | 0,00 | 0,00 | -1.737.272,28 | -1.534.552,61 | 202.719,67 | -52.233,42 | 0,00 | 0,00 | 0,00 | 0,00 |
| Investitionstätigkeit | | | | | | | | | | | | | | | | | |
| Einzahlungen | | | | | | | | | | | | | | | | | |
| 18 | aus Zuwendungen für Investitionsmaßnahmen | 0,00 | 0,00 | 0 | 0,00 | 0,00 | 0,00 | 0,00 | 0,00 | 0,00 | 0,00 | 2.052,75 | 2.052,75 | 0,00 | 0,00 | 0,00 | 0,00 |
| 19 | aus der Veräußerung von Sachanlagen | 134.762,00 | 0,00 | 0 | 0,00 | 0,00 | 0,00 | 0,00 | 0,00 | 0,00 | 0,00 | 20.800,00 | 20.800,00 | 0,00 | 0,00 | 0,00 | 0,00 |
| 20 | aus der Veräußerung von Finanzanlagen | 0,00 | 0,00 | 0 | 0,00 | 0,00 | 0,00 | 0,00 | 0,00 | 0,00 | 0,00 | 0,00 | 0,00 | 0,00 | 0,00 | 0,00 | 0,00 |
| 21 | aus Beiträgen u.ä. Entgelten | 0,00 | 0,00 | 0 | 0,00 | 0,00 | 0,00 | 0,00 | 0,00 | 0,00 | 0,00 | 0,00 | 0,00 | 0,00 | 0,00 | 0,00 | 0,00 |
| 22 | Sonstige Investitionseinzahlungen | 0,00 | 0,00 | 0 | 0,00 | 0,00 | 0,00 | 0,00 | 0,00 | 0,00 | 0,00 | 0,00 | 0,00 | 0,00 | 0,00 | 0,00 | 0,00 |
| 23 | = Summe der invest. Einzahlungen | 134.762,00 | 0,00 | 0 | 0,00 | 0,00 | 0,00 | 0,00 | 0,00 | 0,00 | 0,00 | 22.852,75 | 22.852,75 | 0,00 | 0,00 | 0,00 | 0,00 |
| Auszahlungen | | | | | | | | | | | | | | | | | |
| 24 | für den Erwerb von Grundstücken und Gebäuden | 23.651,10 | 0,00 | 168.000 | 0,00 | 0,00 | 0,00 | 0,00 | 0,00 | 168.000,00 | 0,00 | 151.314,95 | -16.685,05 | 0,00 | 0,00 | 0,00 | 0,00 |
| 25 | für Baumaßnahmen | 0,00 | 0,00 | 70.000 | 0,00 | 0,00 | 0,00 | 0,00 | 0,00 | 70.000,00 | 0,00 | 0,00 | -70.000,00 | 0,00 | 0,00 | 0,00 | 15.000,00 |
| 26 | für den Erwerb von beweglichem Anlagevermögen | 150.638,74 | 0,00 | 80.000 | 8.710,00 | 0,00 | 0,00 | 0,00 | 0,00 | 88.710,00 | 0,00 | 80.010,41 | -8.699,59 | 0,00 | 0,00 | 0,00 | 39.246,69 |
| 27 | für den Erwerb von Finanzanlagen | 15.898,82 | 0,00 | 18.000 | 0,00 | 0,00 | 0,00 | 0,00 | 0,00 | 18.000,00 | 0,00 | 16.632,29 | -1.367,71 | 0,00 | 0,00 | 0,00 | 0,00 |
| 28 | von aktivierbaren Zuwendungen | 0,00 | 0,00 | 0 | 0,00 | 0,00 | 0,00 | 0,00 | 0,00 | 0,00 | 0,00 | 0,00 | 0,00 | 0,00 | 0,00 | 0,00 | 0,00 |
| 29 | Sonstige Investitionsauszahlungen | 0,00 | 0,00 | 0 | 0,00 | 0,00 | 0,00 | 0,00 | 0,00 | 0,00 | 0,00 | 0,00 | 0,00 | 0,00 | 0,00 | 0,00 | 0,00 |
| 30 | = Summe (invest. Auszahlungen) | 190.188,66 | 0,00 | 336.000 | 8.710,00 | 0,00 | 0,00 | 0,00 | 0,00 | 344.710,00 | 0,00 | 247.957,65 | -96.752,35 | 0,00 | 0,00 | 0,00 | 54.246,69 |
| 31 | = Saldo der Investitionstätigkeit (Einzahlungen ./ Auszahlungen) | -55.426,66 | -8.710,00 | -336.000 | -8.710,00 | 0,00 | 0,00 | 0,00 | 0,00 | -344.710,00 | -225.104,90 | 119.605,10 | -54.246,69 | 0,00 | 0,00 | 0,00 | 0,00 |

Doppischer Produktplan 2019 Rechnungsabschluss für Gemeinde Südlohn

| Produktbereich | 11 | Innere Verwaltung | | | | | | | | | |
|---------------------------------------------------------------|---------------------------------|-------------------------------|----------------------------------|----------------------------|--------------------------------|-------------------------------------|------------------------------------------|-------------------------|---------------|--|--|
| <u>Teilfinanzrechnung B - Maßnahmen Gemeinde Südlohn-</u> | | | | | | | | | | | |
| Ein- und Auszahlungsarten | Ergebnis des Vorjahres 2018 EUR | Ansatz Haushaltsjahr 2019 EUR | Übertragung § 22 GemHVO 2019 EUR | Üpl./Apl. § 83 GO 2019 EUR | Fortgeschrieb. Ansatz 2019 EUR | Ist-Ergebnis Haushaltsjahr 2019 EUR | Vergl. FortAnsatz /Ist (Sp.6-5) 2019 EUR | Ermächtigungen 2019 EUR | Neue 2019 EUR | | |
| 1000 Pensionsrücklage Versorgungsfonds WVK | | | | | | | | | | | |
| Investitionsmaßnahme oberhalb der festgesetzten Wertgrenze | | | | | | | | | | | |
| 10 - Auszahlungen für den Erwerb von Finanzanlagen | 15.898,82 | 18.000 | 0,00 | 0,00 | 18.000,00 | 16.632,29 | -1.367,71 | 0,00 | 0,00 | | |
| 14 Saldo (Einzahlungen ./. Auszahlungen) | -15.898,82 | -18.000 | 0,00 | 0,00 | -18.000,00 | -16.632,29 | 1.367,71 | 0,00 | 0,00 | | |
| 4001 Allgem. Grundstücke | | | | | | | | | | | |
| Investitionsmaßnahme oberhalb der festgesetzten Wertgrenze | | | | | | | | | | | |
| 2 + Einzahlungen aus der Veräußerung von Sachanlagen | 134.762,00 | 0 | 0,00 | 0,00 | 0,00 | 0,00 | 0,00 | 0,00 | 0,00 | | |
| 7 - Auszahlungen für den Erwerb von Grundstücken und Gebäuden | 23.651,10 | 165.000 | 0,00 | 0,00 | 165.000,00 | 151.314,95 | -13.685,05 | 0,00 | 0,00 | | |
| 14 Saldo (Einzahlungen ./. Auszahlungen) | 111.110,90 | -165.000 | 0,00 | 0,00 | -165.000,00 | -151.314,95 | 13.685,05 | 0,00 | 0,00 | | |
| 5002 Einrichtungsgegenstände > 410 EUR | | | | | | | | | | | |
| Investitionsmaßnahme oberhalb der festgesetzten Wertgrenze | | | | | | | | | | | |
| 9 - Auszahlungen für den Erwerb von bewegl. Anlagevermögen | 13.631,78 | 15.000 | 0,00 | 0,00 | 15.000,00 | 23.922,66 | 8.922,66 | 962,43 | 962,43 | | |
| 14 Saldo (Einzahlungen ./. Auszahlungen) | -13.631,78 | -15.000 | 0,00 | 0,00 | -15.000,00 | -23.922,66 | -8.922,66 | -962,43 | -962,43 | | |
| 5003 EDV-Anschaffung | | | | | | | | | | | |
| Investitionsmaßnahme oberhalb der festgesetzten Wertgrenze | | | | | | | | | | | |
| 1 + Einzahlungen aus Investitionszuwendungen | 0,00 | 0 | 0,00 | 0,00 | 0,00 | 2.052,75 | 2.052,75 | 0,00 | 0,00 | | |
| 7 - Auszahlungen für den Erwerb von Grundstücken und Gebäuden | 0,00 | 3.000 | 0,00 | 0,00 | 3.000,00 | 0,00 | -3.000,00 | 0,00 | 0,00 | | |
| 9 - Auszahlungen für den Erwerb von bewegl. Anlagevermögen | 16.512,14 | 30.000 | 8.710,00 | 0,00 | 38.710,00 | 56.087,75 | 17.377,75 | 3.284,26 | 3.284,26 | | |
| 14 Saldo (Einzahlungen ./. Auszahlungen) | -16.512,14 | -33.000 | -8.710,00 | 0,00 | -41.710,00 | -54.035,00 | -12.325,00 | -3.284,26 | -3.284,26 | | |
| 5004 Fahrzeuge | | | | | | | | | | | |
| Investitionsmaßnahme oberhalb der festgesetzten Wertgrenze | | | | | | | | | | | |
| 9 - Auszahlungen für den Erwerb von bewegl. Anlagevermögen | 120.494,82 | 35.000 | 0,00 | 0,00 | 35.000,00 | 0,00 | -35.000,00 | 35.000,00 | 35.000,00 | | |
| 14 Saldo (Einzahlungen ./. Auszahlungen) | -120.494,82 | -35.000 | 0,00 | 0,00 | -35.000,00 | 0,00 | 35.000,00 | -35.000,00 | -35.000,00 | | |
| 6005 Baumaßnahmen am Bauhof | | | | | | | | | | | |
| Investitionsmaßnahme oberhalb der festgesetzten Wertgrenze | | | | | | | | | | | |
| 8 - Auszahlungen für Baumaßnahmen | 0,00 | 15.000 | 0,00 | 0,00 | 15.000,00 | 0,00 | -15.000,00 | 15.000,00 | 15.000,00 | | |
| 14 Saldo (Einzahlungen ./. Auszahlungen) | 0,00 | -15.000 | 0,00 | 0,00 | -15.000,00 | 0,00 | 15.000,00 | -15.000,00 | -15.000,00 | | |
| 6010 Baumaßnahmen Rathaus | | | | | | | | | | | |
| Investitionsmaßnahme oberhalb der festgesetzten Wertgrenze | | | | | | | | | | | |
| 8 - Auszahlungen für Baumaßnahmen | 0,00 | 55.000 | 0,00 | 0,00 | 55.000,00 | 0,00 | -55.000,00 | 55.000,00 | 55.000,00 | | |
| 14 Saldo (Einzahlungen ./. Auszahlungen) | 0,00 | -55.000 | 0,00 | 0,00 | -55.000,00 | 0,00 | 55.000,00 | -55.000,00 | -55.000,00 | | |

Doppischer Produktplan 2019 Rechnungsabschluss für Gemeinde Südlohn

| Produktbereich | Produktgruppe | Produkt | Ergebnis des Vorjahres 2018 | | Ansatz Haushaltsjahr 2019 | | Übertragung § 22 GemHVO 2019 | | Üpl. / Apl. § 83 GO 2019 | | Fortgeschrieb. Ansatz 2019 | | Ist-Ergebnis Haushaltsjahr 2019 | | Vergl. FortAnsatz / Ist (Sp.6-5) 2019 | | Neue Ermächtigungen 2019 | |
|--------------------------------------------------------|--------------------------------------------------------------------------|---------|-----------------------------|-----------------|---------------------------|-------------|------------------------------|-------------|--------------------------|-------------|----------------------------|-------------|---------------------------------|--------------------|---------------------------------------|-------------|--------------------------|------|
| | | | EUR | EUR | EUR | EUR | EUR | EUR | EUR | EUR | EUR | EUR | EUR | EUR | EUR | EUR | EUR | EUR |
| 11 | Innere Verwaltung | | | | | | | | | | | | | | | | | |
| 11.01 | Politische Gremien und Verwaltungsführung, Recht, Repräsentation | | | | | | | | | | | | | | | | | |
| 11.01.01 | Politische Gremien und Verwaltungsführung, Recht, Repräsentation | | | | | | | | | | | | | | | | | |
| Teilergebnisrechnung Ertrags- und Aufwandsarten | | | | | | | | | | | | | | | | | | |
| 1 | Steuern und ähnliche Abgaben | | 0,00 | 0,00 | 0 | 0,00 | 0,00 | 0,00 | 0,00 | 0,00 | 0,00 | 0,00 | 0,00 | 0,00 | 0,00 | 0,00 | 0,00 | 0,00 |
| 2 | Zuwendungen und allgemeine Umlagen | | 0,00 | 0,00 | 50.000 | 0,00 | 0,00 | 0,00 | 0,00 | 0,00 | 50.000,00 | 0,00 | 13.994,40 | -36.005,60 | 0,00 | 0,00 | 0,00 | |
| 3 | Sonstige Transfererträge | | 0,00 | 0,00 | 0 | 0,00 | 0,00 | 0,00 | 0,00 | 0,00 | 0,00 | 0,00 | 0,00 | 0,00 | 0,00 | 0,00 | 0,00 | |
| 4 | Öffentlich-rechtliche Leistungsentgelte | | 0,00 | 0,00 | 0 | 0,00 | 0,00 | 0,00 | 0,00 | 0,00 | 0,00 | 0,00 | 0,00 | 0,00 | 0,00 | 0,00 | 0,00 | |
| 5 | Privatrechtliche Leistungsentgelte | | 0,00 | 0,00 | 0 | 0,00 | 0,00 | 0,00 | 0,00 | 0,00 | 0,00 | 0,00 | 0,00 | 0,00 | 0,00 | 0,00 | 0,00 | |
| 6 | Kostenerstattungen und Kostenumlagen | | 0,00 | 0,00 | 0 | 0,00 | 0,00 | 0,00 | 0,00 | 0,00 | 0,00 | 0,00 | 0,00 | 0,00 | 0,00 | 0,00 | 0,00 | |
| 7 | Sonstige ordentliche Erträge | | 0,00 | 0,00 | 0 | 0,00 | 0,00 | 0,00 | 0,00 | 0,00 | 0,00 | 0,00 | 0,00 | 0,00 | 0,00 | 0,00 | 0,00 | |
| 8 | Aktivierete Eigenleistungen | | 0,00 | 0,00 | 0 | 0,00 | 0,00 | 0,00 | 0,00 | 0,00 | 0,00 | 0,00 | 0,00 | 0,00 | 0,00 | 0,00 | 0,00 | |
| 9 | +/- Bestandsveränderungen | | 0,00 | 0,00 | 0 | 0,00 | 0,00 | 0,00 | 0,00 | 0,00 | 0,00 | 0,00 | 0,00 | 0,00 | 0,00 | 0,00 | 0,00 | |
| 10 | Ordentliche Erträge | | 0,00 | 0,00 | 50.000 | 0,00 | 0,00 | 0,00 | 0,00 | 0,00 | 50.000,00 | 0,00 | 13.994,40 | -36.005,60 | 0,00 | 0,00 | 0,00 | |
| 11 | Personalaufwendungen | | 194.332,28 | 0,00 | 200.900 | 0,00 | 0,00 | 0,00 | 0,00 | 0,00 | 200.900,00 | 0,00 | 222.726,29 | 21.826,29 | 0,00 | 0,00 | 0,00 | |
| 12 | Versorgungsaufwendungen | | 0,00 | 0,00 | 0 | 0,00 | 0,00 | 0,00 | 0,00 | 0,00 | 0,00 | 0,00 | 0,00 | 0,00 | 0,00 | 0,00 | 0,00 | |
| 13 | Aufwendungen für Sach- und Dienstleistungen | | 0,00 | 0,00 | 50.000 | 0,00 | 0,00 | 0,00 | 0,00 | 0,00 | 50.000,00 | 0,00 | 23.038,69 | -26.961,31 | 0,00 | 0,00 | 0,00 | |
| 14 | Bilanzielle Abschreibungen | | 0,00 | 0,00 | 0 | 0,00 | 0,00 | 0,00 | 0,00 | 0,00 | 0,00 | 0,00 | 0,00 | 0,00 | 0,00 | 0,00 | 0,00 | |
| 15 | Transferaufwendungen | | 0,00 | 0,00 | 200.000 | 0,00 | 0,00 | 0,00 | 0,00 | 0,00 | 200.000,00 | 0,00 | 0,00 | -200.000,00 | 0,00 | 0,00 | 0,00 | |
| 16 | Sonstige ordentliche Aufwendungen | | 109.559,60 | 0,00 | 116.560 | 0,00 | 0,00 | 0,00 | 0,00 | 0,00 | 116.560,00 | 0,00 | 108.308,39 | -8.251,61 | 0,00 | 0,00 | 0,00 | |
| 17 | Ordentliche Aufwendungen | | 303.891,88 | 0,00 | 567.460 | 0,00 | 0,00 | 0,00 | 0,00 | 0,00 | 567.460,00 | 0,00 | 354.073,37 | -213.386,63 | 0,00 | 0,00 | 0,00 | |
| 18 | Ordentliches Ergebnis | | -303.891,88 | 0,00 | -517.460 | 0,00 | 0,00 | 0,00 | 0,00 | 0,00 | -517.460,00 | 0,00 | -340.078,97 | 177.381,03 | 0,00 | 0,00 | 0,00 | |
| 19 | Finanzerträge | | 0,00 | 0,00 | 0 | 0,00 | 0,00 | 0,00 | 0,00 | 0,00 | 0,00 | 0,00 | 0,00 | 0,00 | 0,00 | 0,00 | 0,00 | |
| 20 | Zinsen und ähnliche Aufwendungen | | 0,00 | 0,00 | 0 | 0,00 | 0,00 | 0,00 | 0,00 | 0,00 | 0,00 | 0,00 | 0,00 | 0,00 | 0,00 | 0,00 | 0,00 | |
| 21 | Finanzergebnis | | 0,00 | 0,00 | 0 | 0,00 | 0,00 | 0,00 | 0,00 | 0,00 | 0,00 | 0,00 | 0,00 | 0,00 | 0,00 | 0,00 | 0,00 | |
| 22 | Ergebnis der laufenden Verwaltungstätigkeit | | -303.891,88 | 0,00 | -517.460 | 0,00 | 0,00 | 0,00 | 0,00 | 0,00 | -517.460,00 | 0,00 | -340.078,97 | 177.381,03 | 0,00 | 0,00 | 0,00 | |
| 23 | Außerordentliche Erträge | | 0,00 | 0,00 | 0 | 0,00 | 0,00 | 0,00 | 0,00 | 0,00 | 0,00 | 0,00 | 0,00 | 0,00 | 0,00 | 0,00 | 0,00 | |
| 24 | Außerordentliche Aufwendungen | | 0,00 | 0,00 | 0 | 0,00 | 0,00 | 0,00 | 0,00 | 0,00 | 0,00 | 0,00 | 0,00 | 0,00 | 0,00 | 0,00 | 0,00 | |
| 25 | Außerordentliches Ergebnis | | 0,00 | 0,00 | 0 | 0,00 | 0,00 | 0,00 | 0,00 | 0,00 | 0,00 | 0,00 | 0,00 | 0,00 | 0,00 | 0,00 | 0,00 | |
| 26 | Ergebnis - vor Berücksichtigung der internen Leistungsbeziehungen | | -303.891,88 | 0,00 | -517.460 | 0,00 | 0,00 | 0,00 | 0,00 | 0,00 | -517.460,00 | 0,00 | -340.078,97 | 177.381,03 | 0,00 | 0,00 | 0,00 | |
| 27 | Erträge aus internen Leistungsbeziehungen | | 0,00 | 0,00 | 0 | 0,00 | 0,00 | 0,00 | 0,00 | 0,00 | 0,00 | 0,00 | 0,00 | 0,00 | 0,00 | 0,00 | 0,00 | |
| 28 | Aufwendungen aus internen Leistungsbeziehungen | | 22.450,37 | 16.640 | 16.640 | 0,00 | 0,00 | 0,00 | 0,00 | 0,00 | 16.640,00 | 0,00 | 17.379,33 | 739,33 | 0,00 | 0,00 | 0,00 | |
| 29 | Ergebnis | | -326.342,25 | -534.100 | -534.100 | 0,00 | 0,00 | 0,00 | 0,00 | 0,00 | -534.100,00 | 0,00 | -357.458,30 | 176.641,70 | 0,00 | 0,00 | 0,00 | |

Doppischer Produktplan 2019 Rechnungsabschluss für Gemeinde Südlohn

| Produktbereich | Produktgruppe | Produkt | Ergebnis des Vorjahres 2018 | | Ansatz Haushaltsjahr 2019 | | Übertragung § 22 GemHVO 2019 | | Üpl. / Apl. § 83 GO 2019 | | Fortgeschrieb. Ansatz 2019 | | Ist-Ergebnis Haushaltsjahr 2019 | | Vergl. FortAnsatz / Ist (Sp.6-5) 2019 | | Neue Ermächtigungen 2019 | | |
|------------------------------------------------|--------------------------------------------------------------------------|---------|-----------------------------|-------------|---------------------------|-------------|------------------------------|-------------|--------------------------|-------------|----------------------------|-------------|---------------------------------|--------------------|---------------------------------------|-------------|--------------------------|-------------|-------------|
| | | | EUR | EUR | EUR | EUR | EUR | EUR | EUR | EUR | EUR | EUR | EUR | EUR | EUR | EUR | EUR | EUR | EUR |
| 11 | Innere Verwaltung | | | | | | | | | | | | | | | | | | |
| 11.01 | Politische Gremien und Verwaltungsführung, Recht, Repräsentation | | | | | | | | | | | | | | | | | | |
| 11.01.01 | Politische Gremien und Verwaltungsführung, Recht, Repräsentation | | | | | | | | | | | | | | | | | | |
| Teilfinanzrechnung A - Zahlungsnachweis | | | | | | | | | | | | | | | | | | | |
| Ein- und Auszahlungsarten | | | | | | | | | | | | | | | | | | | |
| Laufende Verwaltungstätigkeit | | | | | | | | | | | | | | | | | | | |
| 1 | Steuern und ähnliche Abgaben | | 0,00 | 0,00 | 0 | 0,00 | 0,00 | 0,00 | 0,00 | 0,00 | 0,00 | 0,00 | 0,00 | 0,00 | 0,00 | 0,00 | 0,00 | 0,00 | 0,00 |
| 2 | Zuwendungen und allgemeine Umlagen | | 0,00 | 0,00 | 50.000 | 0,00 | 0,00 | 0,00 | 0,00 | 0,00 | 50.000,00 | 0,00 | 13.994,40 | -36.005,60 | 0,00 | 0,00 | 0,00 | 0,00 | 0,00 |
| 3 | Sonstige Transfereinzahlungen | | 0,00 | 0,00 | 0 | 0,00 | 0,00 | 0,00 | 0,00 | 0,00 | 0,00 | 0,00 | 0,00 | 0,00 | 0,00 | 0,00 | 0,00 | 0,00 | 0,00 |
| 4 | Öffentlich-rechtliche Leistungsentgelte | | 0,00 | 0,00 | 0 | 0,00 | 0,00 | 0,00 | 0,00 | 0,00 | 0,00 | 0,00 | 0,00 | 0,00 | 0,00 | 0,00 | 0,00 | 0,00 | 0,00 |
| 5 | Privatrechtliche Leistungsentgelte | | 0,00 | 0,00 | 0 | 0,00 | 0,00 | 0,00 | 0,00 | 0,00 | 0,00 | 0,00 | 0,00 | 0,00 | 0,00 | 0,00 | 0,00 | 0,00 | 0,00 |
| 6 | Kostenerstattungen und Kostenumlagen | | 0,00 | 0,00 | 0 | 0,00 | 0,00 | 0,00 | 0,00 | 0,00 | 0,00 | 0,00 | 0,00 | 0,00 | 0,00 | 0,00 | 0,00 | 0,00 | 0,00 |
| 7 | Sonstige Einzahlungen | | 0,00 | 0,00 | 0 | 0,00 | 0,00 | 0,00 | 0,00 | 0,00 | 0,00 | 0,00 | 0,00 | 0,00 | 0,00 | 0,00 | 0,00 | 0,00 | 0,00 |
| 8 | Zinsen und sonstige Finanzeinzahlungen | | 0,00 | 0,00 | 0 | 0,00 | 0,00 | 0,00 | 0,00 | 0,00 | 0,00 | 0,00 | 0,00 | 0,00 | 0,00 | 0,00 | 0,00 | 0,00 | 0,00 |
| 9 | = Einzahlungen aus laufender Verwaltungstätigkeit | | 0,00 | 0,00 | 50.000 | 0,00 | 0,00 | 0,00 | 0,00 | 0,00 | 50.000,00 | 0,00 | 13.994,40 | -36.005,60 | 0,00 | 0,00 | 0,00 | 0,00 | 0,00 |
| 10 | Personalauszahlungen | | 220.041,79 | 0,00 | 200.900 | 0,00 | 0,00 | 0,00 | 0,00 | 0,00 | 200.900,00 | 0,00 | 215.337,34 | 14.437,34 | 0,00 | 0,00 | 0,00 | 0,00 | 0,00 |
| 11 | Versorgungsauszahlungen | | 0,00 | 0,00 | 0 | 0,00 | 0,00 | 0,00 | 0,00 | 0,00 | 0,00 | 0,00 | 0,00 | 0,00 | 0,00 | 0,00 | 0,00 | 0,00 | 0,00 |
| 12 | Auszahlungen für Sach- und Dienstleistungen | | 0,00 | 0,00 | 50.000 | 0,00 | 0,00 | 0,00 | 0,00 | 0,00 | 50.000,00 | 0,00 | 18.040,69 | -31.959,31 | 0,00 | 0,00 | 0,00 | 0,00 | 0,00 |
| 13 | Zinsen und sonstige Finanzauszahlungen | | 0,00 | 0,00 | 0 | 0,00 | 0,00 | 0,00 | 0,00 | 0,00 | 0,00 | 0,00 | 0,00 | 0,00 | 0,00 | 0,00 | 0,00 | 0,00 | 0,00 |
| 14 | Transferauszahlungen | | 0,00 | 0,00 | 200.000 | 0,00 | 0,00 | 0,00 | 0,00 | 0,00 | 200.000,00 | 0,00 | 0,00 | -200.000,00 | 0,00 | 0,00 | 0,00 | 0,00 | 0,00 |
| 15 | Sonstige Auszahlungen | | 105.212,64 | 0,00 | 116.560 | 0,00 | 0,00 | 0,00 | 0,00 | 0,00 | 116.560,00 | 0,00 | 90.259,89 | -26.300,11 | 0,00 | 0,00 | 0,00 | 0,00 | 0,00 |
| 16 | = Auszahlungen aus laufender Verwaltungstätigkeit | | 325.254,43 | 0,00 | 567.460 | 0,00 | 0,00 | 0,00 | 0,00 | 0,00 | 567.460,00 | 0,00 | 323.637,92 | -243.822,08 | 0,00 | 0,00 | 0,00 | 0,00 | 0,00 |
| 17 | Saldo aus laufender Verwaltungstätigkeit | | -325.254,43 | 0,00 | -517.460 | 0,00 | 0,00 | 0,00 | 0,00 | 0,00 | -517.460,00 | 0,00 | -309.643,52 | 207.816,48 | 0,00 | 0,00 | 0,00 | 0,00 | 0,00 |
| Investitionstätigkeit | | | | | | | | | | | | | | | | | | | |
| Einzahlungen | | | | | | | | | | | | | | | | | | | |
| 18 | Zuwendungen für Investitionsmaßnahmen | | 0,00 | 0,00 | 0 | 0,00 | 0,00 | 0,00 | 0,00 | 0,00 | 0,00 | 0,00 | 0,00 | 0,00 | 0,00 | 0,00 | 0,00 | 0,00 | 0,00 |
| 19 | aus der Veräußerung von Sachanlagen | | 0,00 | 0,00 | 0 | 0,00 | 0,00 | 0,00 | 0,00 | 0,00 | 0,00 | 0,00 | 0,00 | 0,00 | 0,00 | 0,00 | 0,00 | 0,00 | 0,00 |
| 20 | aus der Veräußerung von Finanzanlagen | | 0,00 | 0,00 | 0 | 0,00 | 0,00 | 0,00 | 0,00 | 0,00 | 0,00 | 0,00 | 0,00 | 0,00 | 0,00 | 0,00 | 0,00 | 0,00 | 0,00 |
| 21 | aus Beiträgen u.ä. Entgelten | | 0,00 | 0,00 | 0 | 0,00 | 0,00 | 0,00 | 0,00 | 0,00 | 0,00 | 0,00 | 0,00 | 0,00 | 0,00 | 0,00 | 0,00 | 0,00 | 0,00 |
| 22 | Sonstige Investitionseinzahlungen | | 0,00 | 0,00 | 0 | 0,00 | 0,00 | 0,00 | 0,00 | 0,00 | 0,00 | 0,00 | 0,00 | 0,00 | 0,00 | 0,00 | 0,00 | 0,00 | 0,00 |
| 23 | = Summe der invest. Einzahlungen | | 0,00 | 0,00 | 0 | 0,00 | 0,00 | 0,00 | 0,00 | 0,00 | 0,00 | 0,00 | 0,00 | 0,00 | 0,00 | 0,00 | 0,00 | 0,00 | 0,00 |
| Auszahlungen | | | | | | | | | | | | | | | | | | | |
| 24 | für den Erwerb von Grundstücken und Gebäuden | | 0,00 | 0,00 | 0 | 0,00 | 0,00 | 0,00 | 0,00 | 0,00 | 0,00 | 0,00 | 0,00 | 0,00 | 0,00 | 0,00 | 0,00 | 0,00 | 0,00 |
| 25 | für Baumaßnahmen | | 0,00 | 0,00 | 0 | 0,00 | 0,00 | 0,00 | 0,00 | 0,00 | 0,00 | 0,00 | 0,00 | 0,00 | 0,00 | 0,00 | 0,00 | 0,00 | 0,00 |
| 26 | für den Erwerb von beweglichem Anlagevermögen | | 0,00 | 0,00 | 0 | 0,00 | 0,00 | 0,00 | 0,00 | 0,00 | 0,00 | 0,00 | 0,00 | 0,00 | 0,00 | 0,00 | 0,00 | 0,00 | 0,00 |
| 27 | für den Erwerb von Finanzanlagen | | 0,00 | 0,00 | 0 | 0,00 | 0,00 | 0,00 | 0,00 | 0,00 | 0,00 | 0,00 | 0,00 | 0,00 | 0,00 | 0,00 | 0,00 | 0,00 | 0,00 |
| 28 | von aktivierbaren Zuwendungen | | 0,00 | 0,00 | 0 | 0,00 | 0,00 | 0,00 | 0,00 | 0,00 | 0,00 | 0,00 | 0,00 | 0,00 | 0,00 | 0,00 | 0,00 | 0,00 | 0,00 |
| 29 | Sonstige Investitionsauszahlungen | | 0,00 | 0,00 | 0 | 0,00 | 0,00 | 0,00 | 0,00 | 0,00 | 0,00 | 0,00 | 0,00 | 0,00 | 0,00 | 0,00 | 0,00 | 0,00 | 0,00 |
| 30 | = Summe (invest. Auszahlungen) | | 0,00 | 0,00 | 0 | 0,00 | 0,00 | 0,00 | 0,00 | 0,00 | 0,00 | 0,00 | 0,00 | 0,00 | 0,00 | 0,00 | 0,00 | 0,00 | 0,00 |
| 31 | = Saldo der Investitionstätigkeit (Einzahlungen ./- Auszahlungen) | | 0,00 | 0,00 | 0 | 0,00 | 0,00 | 0,00 | 0,00 | 0,00 | 0,00 | 0,00 | 0,00 | 0,00 | 0,00 | 0,00 | 0,00 | 0,00 | 0,00 |

Doppischer Produktplan 2019 Rechnungsabschluss für Gemeinde Südlohn

| Produktbereich | 11 | Innere Verwaltung | Ergebnis des | Ansatz | Übertragung § 22 | Üpl. / Apl. § 83 | Fortgeschrieb. | Ist-Ergebnis | Vergl. FortAnsatz | Neue |
|-----------------------------------|----------------------------------------------------------------------------|-------------------------------------------|-------------------|----------------|------------------|------------------|-------------------|-------------------|-------------------|------------------|
| Produktgruppe | 11.02 | Zentrale Dienste, Rechnungsprüfung | Vorjahres | Haushaltsjahr | GemHVO | GO | Ansatz | Haushaltsjahr | /Ist (Sp.6-5) | Ermächtigungen |
| Produkt | 11.02.01 | Dienstleistungen für die Gesamtverwaltung | 2018 | 2019 | 2019 | 2019 | 2019 | 2019 | 2019 | 2019 |
| | | | EUR | EUR | EUR | EUR | EUR | EUR | EUR | EUR |
| Teilergebnisrechnung | | | | | | | | | | |
| Ertrags- und Aufwandsarten | | | | | | | | | | |
| 1 | Steuern und ähnliche Abgaben | | 0,00 | 0 | 0,00 | 0,00 | 0,00 | 0,00 | 0,00 | 0,00 |
| 2 | + Zuwendungen und allgemeine Umlagen | | 4.391,96 | 3.520 | 0,00 | 0,00 | 3.520,00 | 8.857,26 | 5.337,26 | 0,00 |
| 3 | + Sonstige Transfererträge | | 0,00 | 0 | 0,00 | 0,00 | 0,00 | 0,00 | 0,00 | 0,00 |
| 4 | + Öffentlich-rechtliche Leistungsentgelte | | 0,00 | 100 | 0,00 | 0,00 | 100,00 | 90,00 | -10,00 | 0,00 |
| 5 | + Privatrechtliche Leistungsentgelte | | 9.549,64 | 1.100 | 0,00 | 0,00 | 1.100,00 | 8.671,65 | 7.571,65 | 0,00 |
| 6 | + Kostenerstattungen und Kostenumlagen | | 297.318,07 | 258.210 | 0,00 | 0,00 | 258.210,00 | 306.081,90 | 47.871,90 | 0,00 |
| 7 | + Sonstige ordentliche Erträge | | 678,55 | 500 | 0,00 | 0,00 | 500,00 | 399,05 | -100,95 | 0,00 |
| 8 | + Aktivierte Eigenleistungen | | 0,00 | 0 | 0,00 | 0,00 | 0,00 | 0,00 | 0,00 | 0,00 |
| 9 | +/- Bestandsveränderungen | | 0,00 | 0 | 0,00 | 0,00 | 0,00 | 0,00 | 0,00 | 0,00 |
| 10 | = Ordentliche Erträge | | 311.938,22 | 263.430 | 0,00 | 0,00 | 263.430,00 | 324.099,86 | 60.669,86 | 0,00 |
| 11 | - Personalaufwendungen | | 136.907,67 | 82.000 | 0,00 | 0,00 | 82.000,00 | 89.081,72 | 7.081,72 | 0,00 |
| 12 | - Versorgungsaufwendungen | | 0,00 | 0 | 0,00 | 0,00 | 0,00 | 0,00 | 0,00 | 0,00 |
| 13 | - Aufwendungen für Sach- und Dienstleistungen | | 57.628,78 | 44.150 | 0,00 | 0,00 | 44.150,00 | 51.765,47 | 7.615,47 | 0,00 |
| 14 | - Bilanzielle Abschreibungen | | 4.727,96 | 5.000 | 0,00 | 0,00 | 5.000,00 | 5.650,00 | 650,00 | 0,00 |
| 15 | - Transferaufwendungen | | 0,00 | 0 | 0,00 | 0,00 | 0,00 | 0,00 | 0,00 | 0,00 |
| 16 | - Sonstige ordentliche Aufwendungen | | 164.449,97 | 162.830 | 8.805,59 | 0,00 | 170.683,59 | 159.126,29 | -11.557,30 | 5.000,00 |
| 17 | = Ordentliche Aufwendungen | | 363.714,38 | 293.980 | 8.805,59 | 0,00 | 301.833,59 | 305.623,48 | 3.789,89 | 5.000,00 |
| 18 | = Ordentliches Ergebnis | | -51.776,16 | -30.550 | -8.805,59 | 0,00 | -38.403,59 | 18.476,38 | 56.879,97 | -5.000,00 |
| 19 | + Finanzerträge | | 0,00 | 0 | 0,00 | 0,00 | 0,00 | 0,00 | 0,00 | 0,00 |
| 20 | - Zinsen und ähnliche Aufwendungen | | 0,00 | 0 | 0,00 | 0,00 | 0,00 | 0,00 | 0,00 | 0,00 |
| 21 | = Finanzergebnis | | 0,00 | 0 | 0,00 | 0,00 | 0,00 | 0,00 | 0,00 | 0,00 |
| 22 | = Ergebnis der laufenden Verwaltungstätigkeit | | -51.776,16 | -30.550 | -8.805,59 | 0,00 | -38.403,59 | 18.476,38 | 56.879,97 | -5.000,00 |
| 23 | + Außerordentliche Erträge | | 0,00 | 0 | 0,00 | 0,00 | 0,00 | 0,00 | 0,00 | 0,00 |
| 24 | - Außerordentliche Aufwendungen | | 0,00 | 0 | 0,00 | 0,00 | 0,00 | 0,00 | 0,00 | 0,00 |
| 25 | = Außerordentliches Ergebnis | | 0,00 | 0 | 0,00 | 0,00 | 0,00 | 0,00 | 0,00 | 0,00 |
| 26 | = Ergebnis - vor Berücksichtigung der internen Leistungsbeziehungen | | -51.776,16 | -30.550 | -8.805,59 | 0,00 | -38.403,59 | 18.476,38 | 56.879,97 | -5.000,00 |
| 27 | + Erträge aus internen Leistungsbeziehungen | | 177.287,24 | 132.270 | 0,00 | 0,00 | 132.270,00 | 137.242,08 | 4.972,08 | 0,00 |
| 28 | - Aufwendungen aus internen Leistungsbeziehungen | | 0,00 | 0 | 0,00 | 0,00 | 0,00 | 0,00 | 0,00 | 0,00 |
| 29 | = Ergebnis | | 125.511,08 | 101.720 | -8.805,59 | 0,00 | 93.866,41 | 155.718,46 | 61.852,05 | -5.000,00 |

Doppischer Produktplan 2019 Rechnungsabschluss für Gemeinde Südlohn

| Produktbereich | Produktgruppe | Produkt | Ergebnis des Vorjahres 2018 | | Ansatz Haushaltsjahr 2019 | | Übertragung § 22 GemHVO 2019 | | Üpl. / Apl. § 83 GO 2019 | | Fortgeschrieb. Ansatz 2019 | | Ist-Ergebnis Haushaltsjahr 2019 | | Vergl. FortAnsatz / Ist (Sp.6-5) 2019 | | Neue Ermächtigungen 2019 | |
|------------------------------------------------|--------------------------------------------------------------------------|---------|-----------------------------|-----------------|---------------------------|------------------|------------------------------|-------------|--------------------------|-------------|----------------------------|-------------|---------------------------------|-------------|---------------------------------------|-------------|--------------------------|-------------|
| | | | EUR | EUR | EUR | EUR | EUR | EUR | EUR | EUR | EUR | EUR | EUR | EUR | EUR | EUR | EUR | EUR |
| 11 | Innere Verwaltung | | | | | | | | | | | | | | | | | |
| 11.02 | Zentrale Dienste, Rechnungsprüfung | | | | | | | | | | | | | | | | | |
| 11.02.01 | Dienstleistungen für die Gesamtverwaltung | | | | | | | | | | | | | | | | | |
| Teilfinanzrechnung A - Zahlungsnachweis | | | | | | | | | | | | | | | | | | |
| Ein- und Auszahlungsarten | | | | | | | | | | | | | | | | | | |
| Laufende Verwaltungstätigkeit | | | | | | | | | | | | | | | | | | |
| 1 | Steuern und ähnliche Abgaben | | 0,00 | 0 | 0,00 | 0,00 | 0,00 | 0,00 | 0,00 | 0,00 | 0,00 | 0,00 | 0,00 | 0,00 | 0,00 | 0,00 | 0,00 | 0,00 |
| 2 | Zuwendungen und allgemeine Umlagen | | 0,00 | 0 | 0,00 | 0,00 | 0,00 | 0,00 | 0,00 | 0,00 | 0,00 | 0,00 | 0,00 | 0,00 | 0,00 | 0,00 | 0,00 | 0,00 |
| 3 | Sonstige Transfereinzahlungen | | 0,00 | 0 | 0,00 | 0,00 | 0,00 | 0,00 | 0,00 | 0,00 | 0,00 | 0,00 | 0,00 | 0,00 | 0,00 | 0,00 | 0,00 | 0,00 |
| 4 | Öffentlich-rechtliche Leistungsentgelte | | 0,00 | 100 | 0,00 | 0,00 | 0,00 | 0,00 | 0,00 | 0,00 | 0,00 | 0,00 | 0,00 | 0,00 | 0,00 | 0,00 | 0,00 | 0,00 |
| 5 | Privatrechtliche Leistungsentgelte | | 10.024,89 | 1.100 | 0,00 | 0,00 | 0,00 | 0,00 | 0,00 | 0,00 | 0,00 | 0,00 | 0,00 | 0,00 | 0,00 | 0,00 | 0,00 | 0,00 |
| 6 | Kostenerstattungen und Kostenumlagen | | 297.388,98 | 258.210 | 0,00 | 0,00 | 0,00 | 0,00 | 0,00 | 0,00 | 0,00 | 0,00 | 0,00 | 0,00 | 0,00 | 0,00 | 0,00 | 0,00 |
| 7 | Sonstige Einzahlungen | | 709,61 | 500 | 0,00 | 0,00 | 0,00 | 0,00 | 0,00 | 0,00 | 0,00 | 0,00 | 0,00 | 0,00 | 0,00 | 0,00 | 0,00 | 0,00 |
| 8 | Zinsen und sonstige Finanzeinzahlungen | | 0,00 | 0 | 0,00 | 0,00 | 0,00 | 0,00 | 0,00 | 0,00 | 0,00 | 0,00 | 0,00 | 0,00 | 0,00 | 0,00 | 0,00 | 0,00 |
| 9 | Einzahlungen aus laufender Verwaltungstätigkeit | | 308.123,48 | 259.910 | 0,00 | 0,00 | 0,00 | 0,00 | 0,00 | 0,00 | 0,00 | 0,00 | 0,00 | 0,00 | 0,00 | 0,00 | 0,00 | 0,00 |
| 10 | Personalauszahlungen | | 148.239,20 | 145.400 | 0,00 | 0,00 | 0,00 | 0,00 | 0,00 | 0,00 | 0,00 | 0,00 | 0,00 | 0,00 | 0,00 | 0,00 | 0,00 | 0,00 |
| 11 | Versorgungsauszahlungen | | 0,00 | 0 | 0,00 | 0,00 | 0,00 | 0,00 | 0,00 | 0,00 | 0,00 | 0,00 | 0,00 | 0,00 | 0,00 | 0,00 | 0,00 | 0,00 |
| 12 | Auszahlungen für Sach- und Dienstleistungen | | 60.056,28 | 44.150 | 0,00 | 0,00 | 0,00 | 0,00 | 0,00 | 0,00 | 0,00 | 0,00 | 0,00 | 0,00 | 0,00 | 0,00 | 0,00 | 0,00 |
| 13 | Zinsen und sonstige Finanzauszahlungen | | 0,00 | 0 | 0,00 | 0,00 | 0,00 | 0,00 | 0,00 | 0,00 | 0,00 | 0,00 | 0,00 | 0,00 | 0,00 | 0,00 | 0,00 | 0,00 |
| 14 | Transferauszahlungen | | 0,00 | 0 | 0,00 | 0,00 | 0,00 | 0,00 | 0,00 | 0,00 | 0,00 | 0,00 | 0,00 | 0,00 | 0,00 | 0,00 | 0,00 | 0,00 |
| 15 | Sonstige Auszahlungen | | 158.153,04 | 195.830 | 0,00 | 0,00 | 0,00 | 0,00 | 0,00 | 0,00 | 0,00 | 0,00 | 0,00 | 0,00 | 0,00 | 0,00 | 0,00 | 0,00 |
| 16 | = Auszahlungen aus laufender Verwaltungstätigkeit | | 366.448,52 | 385.380 | 8.805,59 | 8.805,59 | 0,00 | 0,00 | 0,00 | 0,00 | 0,00 | 0,00 | 0,00 | 0,00 | 0,00 | 0,00 | 0,00 | 0,00 |
| 17 | Saldo aus laufender Verwaltungstätigkeit | | -58.325,04 | -125.470 | -8.805,59 | -8.805,59 | 0,00 | 0,00 | 0,00 | 0,00 | 0,00 | 0,00 | 0,00 | 0,00 | 0,00 | 0,00 | 0,00 | 0,00 |
| Investitionstätigkeit | | | | | | | | | | | | | | | | | | |
| Einzahlungen | | | | | | | | | | | | | | | | | | |
| 18 | aus Zuwendungen für Investitionsmaßnahmen | | 0,00 | 0 | 0,00 | 0,00 | 0,00 | 0,00 | 0,00 | 0,00 | 0,00 | 0,00 | 0,00 | 0,00 | 0,00 | 0,00 | 0,00 | 0,00 |
| 19 | aus der Veräußerung von Sachanlagen | | 0,00 | 0 | 0,00 | 0,00 | 0,00 | 0,00 | 0,00 | 0,00 | 0,00 | 0,00 | 0,00 | 0,00 | 0,00 | 0,00 | 0,00 | 0,00 |
| 20 | aus der Veräußerung von Finanzanlagen | | 0,00 | 0 | 0,00 | 0,00 | 0,00 | 0,00 | 0,00 | 0,00 | 0,00 | 0,00 | 0,00 | 0,00 | 0,00 | 0,00 | 0,00 | 0,00 |
| 21 | aus Beiträgen u.ä. Entgelten | | 0,00 | 0 | 0,00 | 0,00 | 0,00 | 0,00 | 0,00 | 0,00 | 0,00 | 0,00 | 0,00 | 0,00 | 0,00 | 0,00 | 0,00 | 0,00 |
| 22 | Sonstige Investitionseinzahlungen | | 0,00 | 0 | 0,00 | 0,00 | 0,00 | 0,00 | 0,00 | 0,00 | 0,00 | 0,00 | 0,00 | 0,00 | 0,00 | 0,00 | 0,00 | 0,00 |
| 23 | = Summe der invest. Einzahlungen | | 0,00 | 0 | 0,00 | 0,00 | 0,00 | 0,00 | 0,00 | 0,00 | 0,00 | 0,00 | 0,00 | 0,00 | 0,00 | 0,00 | 0,00 | 0,00 |
| Auszahlungen | | | | | | | | | | | | | | | | | | |
| 24 | für den Erwerb von Grundstücken und Gebäuden | | 0,00 | 0 | 0,00 | 0,00 | 0,00 | 0,00 | 0,00 | 0,00 | 0,00 | 0,00 | 0,00 | 0,00 | 0,00 | 0,00 | 0,00 | 0,00 |
| 25 | für Baumaßnahmen | | 0,00 | 0 | 0,00 | 0,00 | 0,00 | 0,00 | 0,00 | 0,00 | 0,00 | 0,00 | 0,00 | 0,00 | 0,00 | 0,00 | 0,00 | 0,00 |
| 26 | für den Erwerb von beweglichem Anlagevermögen | | 7.011,78 | 9.000 | 0,00 | 0,00 | 0,00 | 0,00 | 0,00 | 0,00 | 0,00 | 0,00 | 0,00 | 0,00 | 0,00 | 0,00 | 0,00 | 0,00 |
| 27 | für den Erwerb von Finanzanlagen | | 0,00 | 0 | 0,00 | 0,00 | 0,00 | 0,00 | 0,00 | 0,00 | 0,00 | 0,00 | 0,00 | 0,00 | 0,00 | 0,00 | 0,00 | 0,00 |
| 28 | von aktivierbaren Zuwendungen | | 0,00 | 0 | 0,00 | 0,00 | 0,00 | 0,00 | 0,00 | 0,00 | 0,00 | 0,00 | 0,00 | 0,00 | 0,00 | 0,00 | 0,00 | 0,00 |
| 29 | Sonstige Investitionsauszahlungen | | 0,00 | 0 | 0,00 | 0,00 | 0,00 | 0,00 | 0,00 | 0,00 | 0,00 | 0,00 | 0,00 | 0,00 | 0,00 | 0,00 | 0,00 | 0,00 |
| 30 | = Summe (invest. Auszahlungen) | | 7.011,78 | 9.000 | 0,00 | 0,00 | 0,00 | 0,00 | 0,00 | 0,00 | 0,00 | 0,00 | 0,00 | 0,00 | 0,00 | 0,00 | 0,00 | 0,00 |
| 31 | = Saldo der Investitionstätigkeit (Einzahlungen ./. Auszahlungen) | | -7.011,78 | -9.000 | 0,00 | 0,00 | 0,00 | 0,00 | 0,00 | 0,00 | 0,00 | 0,00 | 0,00 | 0,00 | 0,00 | 0,00 | 0,00 | 0,00 |

Doppischer Produktplan 2019 Rechnungsabschluss für Gemeinde Südlohn

| Produktbereich | 11 | Innere Verwaltung | Ergebnis des | Ansatz | Übertragung § 22 | Üpl./Apl. § 83 | Fortgeschrieb. | Ist-Ergebnis | Vergl. FortAnsatz | Neue |
|-------------------------------------------------------------------|----------|-------------------------------------------|--------------|---------------|------------------|----------------|----------------|---------------|-------------------|----------------|
| Produktgruppe | 11.02 | Zentrale Dienste, Rechnungsprüfung | Vorjahres | Haushaltsjahr | GemHVO | GO | Ansatz | Haushaltsjahr | /Ist (Sp.6-5) | Ermächtigungen |
| Produkt | 11.02.01 | Dienstleistungen für die Gesamtverwaltung | 2018 | 2019 | 2019 | 2019 | 2019 | 2019 | 2019 | 2019 |
| | | | EUR | EUR | EUR | EUR | EUR | EUR | EUR | EUR |
| Teilfinanzrechnung B -Maßnahmen Gemeinde Südlohn- | | | | | | | | | | |
| Ein- und Auszahlungsarten | | | | | | | | | | |
| 5002 Einrichtungsgegenstände > 410 EUR | | | | | | | | | | |
| Investitionsmaßnahme oberhalb der festgesetzten Wertgrenze | | | | | | | | | | |
| 9 - Auszahlungen für den Erwerb von bewegl. Anlagevermögen | | | | | | | | | | |
| 14 Saldo (Einzahlungen ./-. Auszahlungen) | | | | | | | | | | |
| | | | 7.011,78 | 9.000 | 0,00 | 0,00 | 9.000,00 | 11.248,39 | 2.248,39 | 962,43 |
| | | | -7.011,78 | -9.000 | 0,00 | 0,00 | -9.000,00 | -11.248,39 | -2.248,39 | -962,43 |

Doppischer Produktplan 2019 Rechnungsabschluss für Gemeinde Südlohn

| Produktbereich | Produktgruppe | Produkt | Ergebnis des Vorjahres | | Ansatz Haushaltsjahr 2019 | Übertragung § 22 GemHVO 2019 | Üpl. / Apl. § 83 GO 2019 | Fortgeschrieb. Ansatz 2019 | Ist-Ergebnis Haushaltsjahr 2019 | Vergl. FortAnsatz / Ist (Sp.6-5) 2019 | Neue Ermächtigungen 2019 |
|-----------------------------------|--------------------------------------------------------------------------|---------|------------------------|-----------------|---------------------------|------------------------------|--------------------------|----------------------------|---------------------------------|---------------------------------------|--------------------------|
| | | | EUR | EUR | | | | | | | |
| 11 | Innere Verwaltung | | | | | | | | | | |
| 11.03 | Finanzmanagement und Rechnungswesen | | | | | | | | | | |
| 11.03.01 | Finanzmanagement und Rechnungswesen | | | | | | | | | | |
| Teilergebnisrechnung | | | | | | | | | | | |
| Ertrags- und Aufwandsarten | | | | | | | | | | | |
| 1 | Steuern und ähnliche Abgaben | | 0,00 | 0 | 0,00 | 0,00 | 0,00 | 0,00 | 0,00 | 0,00 | 0,00 |
| 2 | Zuwendungen und allgemeine Umlagen | | 977,60 | 0 | 0,00 | 0,00 | 0,00 | 0,00 | 0,00 | 0,00 | 0,00 |
| 3 | Sonstige Transfererträge | | 0,00 | 0 | 0,00 | 0,00 | 0,00 | 0,00 | 0,00 | 0,00 | 0,00 |
| 4 | Öffentlich-rechtliche Leistungsentgelte | | 0,00 | 100 | 0,00 | 0,00 | 100,00 | 0,00 | -100,00 | 0,00 | 0,00 |
| 5 | Privatrechtliche Leistungsentgelte | | 0,00 | 0 | 0,00 | 0,00 | 0,00 | 0,00 | 0,00 | 0,00 | 0,00 |
| 6 | Kostenerstattungen und Kostenumlagen | | 0,00 | 0 | 0,00 | 0,00 | 0,00 | 0,00 | 0,00 | 0,00 | 0,00 |
| 7 | Sonstige ordentliche Erträge | | 17.937,81 | 15.050 | 0,00 | 0,00 | 15.050,00 | 19.448,57 | 4.398,57 | 0,00 | 0,00 |
| 8 | Aktivierete Eigenleistungen | | 0,00 | 0 | 0,00 | 0,00 | 0,00 | 0,00 | 0,00 | 0,00 | 0,00 |
| 9 | +/- Bestandsveränderungen | | 0,00 | 0 | 0,00 | 0,00 | 0,00 | 0,00 | 0,00 | 0,00 | 0,00 |
| 10 | Ordentliche Erträge | | 18.915,41 | 15.150 | 0,00 | 0,00 | 15.150,00 | 19.448,57 | 4.298,57 | 0,00 | 0,00 |
| 11 | Personalaufwendungen | | 180.731,11 | 221.000 | 0,00 | 0,00 | 221.000,00 | 218.119,82 | -2.880,18 | 0,00 | 0,00 |
| 12 | Versorgungsaufwendungen | | 0,00 | 0 | 0,00 | 0,00 | 0,00 | 0,00 | 0,00 | 0,00 | 0,00 |
| 13 | Aufwendungen für Sach- und Dienstleistungen | | 0,00 | 0 | 0,00 | 0,00 | 0,00 | 0,00 | 0,00 | 0,00 | 0,00 |
| 14 | Bilanzielle Abschreibungen | | 4.044,50 | 0 | 0,00 | 0,00 | 0,00 | 0,00 | 0,00 | 0,00 | 0,00 |
| 15 | Transferaufwendungen | | 0,00 | 0 | 0,00 | 0,00 | 0,00 | 0,00 | 0,00 | 0,00 | 0,00 |
| 16 | Sonstige ordentliche Aufwendungen | | 2.129,93 | 4.780 | 4.410,00 | 0,00 | 9.190,00 | 3.208,98 | -5.981,02 | 0,00 | 6.080,00 |
| 17 | Ordentliche Aufwendungen | | 186.905,54 | 225.780 | 4.410,00 | 0,00 | 230.190,00 | 221.328,80 | -8.861,20 | 0,00 | 6.080,00 |
| 18 | Ordentliches Ergebnis | | -167.990,13 | -210.630 | -4.410,00 | 0,00 | -215.040,00 | -201.880,23 | 13.159,77 | -6.080,00 | 0,00 |
| 19 | Finanzerträge | | 0,00 | 0 | 0,00 | 0,00 | 0,00 | 0,00 | 0,00 | 0,00 | 0,00 |
| 20 | Zinsen und ähnliche Aufwendungen | | 0,00 | 0 | 0,00 | 0,00 | 0,00 | 0,00 | 0,00 | 0,00 | 0,00 |
| 21 | Finanzergebnis | | 0,00 | 0 | 0,00 | 0,00 | 0,00 | 0,00 | 0,00 | 0,00 | 0,00 |
| 22 | Ergebnis der laufenden Verwaltungstätigkeit | | -167.990,13 | -210.630 | -4.410,00 | 0,00 | -215.040,00 | -201.880,23 | 13.159,77 | -6.080,00 | 0,00 |
| 23 | Außerordentliche Erträge | | 0,00 | 0 | 0,00 | 0,00 | 0,00 | 0,00 | 0,00 | 0,00 | 0,00 |
| 24 | Außerordentliche Aufwendungen | | 0,00 | 0 | 0,00 | 0,00 | 0,00 | 0,00 | 0,00 | 0,00 | 0,00 |
| 25 | Außerordentliches Ergebnis | | 0,00 | 0 | 0,00 | 0,00 | 0,00 | 0,00 | 0,00 | 0,00 | 0,00 |
| 26 | Ergebnis - vor Berücksichtigung der internen Leistungsbeziehungen | | -167.990,13 | -210.630 | -4.410,00 | 0,00 | -215.040,00 | -201.880,23 | 13.159,77 | -6.080,00 | 0,00 |
| 27 | Erträge aus internen Leistungsbeziehungen | | 0,00 | 0 | 0,00 | 0,00 | 0,00 | 0,00 | 0,00 | 0,00 | 0,00 |
| 28 | Aufwendungen aus internen Leistungsbeziehungen | | 0,00 | 16.550 | 0,00 | 0,00 | 16.550,00 | 17.988,29 | 1.438,29 | 0,00 | 0,00 |
| 29 | Ergebnis | | -167.990,13 | -227.180 | -4.410,00 | 0,00 | -231.590,00 | -219.868,52 | 11.721,48 | -6.080,00 | 0,00 |

Doppischer Produktplan 2019 Rechnungsabschluss für Gemeinde Südlohn

| Produktbereich | Produktgruppe | Produkt | Ergebnis des Vorjahres 2018 | | Ansatz Haushaltsjahr 2019 | | Übertragung § 22 GemHVO 2019 | | Üpl. / Apl. § 83 GO 2019 | | Fortgeschrieb. Ansatz 2019 | | Ist-Ergebnis Haushaltsjahr 2019 | | Vergl. FortAnsatz / Ist (Sp.6-5) 2019 | | Neue Ermächtigungen 2019 | | |
|------------------------------------------------|------------------------------------------------------------------------|---------|-----------------------------|-----------------|---------------------------|----------|------------------------------|------------------|--------------------------|-------------|----------------------------|-------------|---------------------------------|------------------|---------------------------------------|------------------|--------------------------|-------------|-----------------|
| | | | EUR | EUR | EUR | EUR | EUR | EUR | EUR | EUR | EUR | EUR | EUR | EUR | EUR | EUR | EUR | EUR | EUR |
| 11 | Innere Verwaltung | | | | | | | | | | | | | | | | | | |
| 11.03 | Finanzmanagement und Rechnungswesen | | | | | | | | | | | | | | | | | | |
| 11.03.01 | Finanzmanagement und Rechnungswesen | | | | | | | | | | | | | | | | | | |
| Teilfinanzrechnung A - Zahlungsnachweis | | | | | | | | | | | | | | | | | | | |
| Ein- und Auszahlungsarten | | | | | | | | | | | | | | | | | | | |
| Laufende Verwaltungstätigkeit | | | | | | | | | | | | | | | | | | | |
| 1 | Steuern und ähnliche Abgaben | | 0,00 | 0 | 0,00 | 0 | 0,00 | 0 | 0,00 | 0,00 | 0,00 | 0,00 | 0,00 | 0,00 | 0,00 | 0,00 | 0,00 | 0,00 | 0,00 |
| 2 | Zuwendungen und allgemeine Umlagen | | 0,00 | 0 | 0,00 | 0 | 0,00 | 0 | 0,00 | 0,00 | 0,00 | 0,00 | 0,00 | 0,00 | 0,00 | 0,00 | 0,00 | 0,00 | 0,00 |
| 3 | Sonstige Transfereinzahlungen | | 0,00 | 0 | 0,00 | 0 | 0,00 | 0 | 0,00 | 0,00 | 0,00 | 0,00 | 0,00 | 0,00 | 0,00 | 0,00 | 0,00 | 0,00 | 0,00 |
| 4 | Öffentlich-rechtliche Leistungsentgelte | | 0,00 | 100 | 0,00 | 0 | 0,00 | 0 | 0,00 | 0,00 | 100,00 | 0,00 | 0,00 | 0,00 | -100,00 | 0,00 | 0,00 | 0,00 | 0,00 |
| 5 | Privatrechtliche Leistungsentgelte | | 0,00 | 0 | 0,00 | 0 | 0,00 | 0 | 0,00 | 0,00 | 0,00 | 0,00 | 0,00 | 0,00 | 0,00 | 0,00 | 0,00 | 0,00 | 0,00 |
| 6 | Kostenerstattungen und Kostenumlagen | | 0,00 | 0 | 0,00 | 0 | 0,00 | 0 | 0,00 | 0,00 | 0,00 | 0,00 | 0,00 | 0,00 | 0,00 | 0,00 | 0,00 | 0,00 | 0,00 |
| 7 | Sonstige Einzahlungen | | 20.422,49 | 15.050 | 20.422,49 | 0 | 0,00 | 0,00 | 0,00 | 0,00 | 15.050,00 | 0,00 | 16.708,19 | 1.658,19 | 0,00 | 0,00 | 0,00 | 0,00 | 0,00 |
| 8 | Zinsen und sonstige Finanzeinzahlungen | | 0,00 | 0 | 0,00 | 0 | 0,00 | 0 | 0,00 | 0,00 | 0,00 | 0,00 | 0,00 | 0,00 | 0,00 | 0,00 | 0,00 | 0,00 | 0,00 |
| 9 | Einzahlungen aus laufender Verwaltungstätigkeit | | 20.422,49 | 15.150 | 20.422,49 | 0 | 0,00 | 0,00 | 0,00 | 0,00 | 15.150,00 | 0,00 | 16.708,19 | 1.558,19 | 0,00 | 0,00 | 0,00 | 0,00 | 0,00 |
| 10 | Personalauszahlungen | | 183.644,33 | 221.000 | 183.644,33 | 0 | 0,00 | 0,00 | 0,00 | 0,00 | 221.000,00 | 0,00 | 225.063,87 | 4.063,87 | 0,00 | 0,00 | 0,00 | 0,00 | 0,00 |
| 11 | Versorgungsauszahlungen | | 0,00 | 0 | 0,00 | 0 | 0,00 | 0,00 | 0,00 | 0,00 | 0,00 | 0,00 | 0,00 | 0,00 | 0,00 | 0,00 | 0,00 | 0,00 | 0,00 |
| 12 | Auszahlungen für Sach- und Dienstleistungen | | 0,00 | 0 | 0,00 | 0 | 0,00 | 0 | 0,00 | 0,00 | 0,00 | 0,00 | 0,00 | 0,00 | 0,00 | 0,00 | 0,00 | 0,00 | 0,00 |
| 13 | Zinsen und sonstige Finanzauszahlungen | | 0,00 | 0 | 0,00 | 0 | 0,00 | 0 | 0,00 | 0,00 | 0,00 | 0,00 | 0,00 | 0,00 | 0,00 | 0,00 | 0,00 | 0,00 | 0,00 |
| 14 | Transferauszahlungen | | 0,00 | 0 | 0,00 | 0 | 0,00 | 0 | 0,00 | 0,00 | 0,00 | 0,00 | 0,00 | 0,00 | 0,00 | 0,00 | 0,00 | 0,00 | 0,00 |
| 15 | Sonstige Auszahlungen | | 2.047,49 | 4.780 | 2.047,49 | 0 | 0,00 | 0,00 | 0,00 | 0,00 | 4.410,00 | 0,00 | 3.410,53 | -5.779,47 | 0,00 | 0,00 | 0,00 | 0,00 | 0,00 |
| 16 | Auszahlungen aus laufender Verwaltungstätigkeit | | 185.691,82 | 225.780 | 185.691,82 | 0 | 0,00 | 0,00 | 0,00 | 0,00 | 230.190,00 | 0,00 | 228.474,40 | -1.715,60 | -5.779,47 | 0,00 | 0,00 | 0,00 | 6.080,00 |
| 17 | Saldo aus laufender Verwaltungstätigkeit | | -165.269,33 | -210.630 | -165.269,33 | 0 | 0,00 | -4.410,00 | 0,00 | 0,00 | -215.040,00 | 0,00 | -211.766,21 | 3.273,79 | 3.273,79 | -6.080,00 | 0,00 | 0,00 | 0,00 |
| Investitionstätigkeit | | | | | | | | | | | | | | | | | | | |
| Einzahlungen | | | | | | | | | | | | | | | | | | | |
| 18 | Zuwendungen für Investitionsmaßnahmen | | 0,00 | 0 | 0,00 | 0 | 0,00 | 0 | 0,00 | 0,00 | 0,00 | 0,00 | 0,00 | 0,00 | 0,00 | 0,00 | 0,00 | 0,00 | 0,00 |
| 19 | Veräußerung von Sachanlagen | | 0,00 | 0 | 0,00 | 0 | 0,00 | 0 | 0,00 | 0,00 | 0,00 | 0,00 | 0,00 | 0,00 | 0,00 | 0,00 | 0,00 | 0,00 | 0,00 |
| 20 | Veräußerung von Finanzanlagen | | 0,00 | 0 | 0,00 | 0 | 0,00 | 0 | 0,00 | 0,00 | 0,00 | 0,00 | 0,00 | 0,00 | 0,00 | 0,00 | 0,00 | 0,00 | 0,00 |
| 21 | Beiträge u.ä. Entgelten | | 0,00 | 0 | 0,00 | 0 | 0,00 | 0 | 0,00 | 0,00 | 0,00 | 0,00 | 0,00 | 0,00 | 0,00 | 0,00 | 0,00 | 0,00 | 0,00 |
| 22 | Sonstige Investitionseinzahlungen | | 0,00 | 0 | 0,00 | 0 | 0,00 | 0 | 0,00 | 0,00 | 0,00 | 0,00 | 0,00 | 0,00 | 0,00 | 0,00 | 0,00 | 0,00 | 0,00 |
| 23 | Summe der invest. Einzahlungen | | 0,00 | 0 | 0,00 | 0 | 0,00 | 0 | 0,00 | 0,00 | 0,00 | 0,00 | 0,00 | 0,00 | 0,00 | 0,00 | 0,00 | 0,00 | 0,00 |
| Auszahlungen | | | | | | | | | | | | | | | | | | | |
| 24 | Erwerb von Grundstücken und Gebäuden | | 0,00 | 0 | 0,00 | 0 | 0,00 | 0 | 0,00 | 0,00 | 0,00 | 0,00 | 0,00 | 0,00 | 0,00 | 0,00 | 0,00 | 0,00 | 0,00 |
| 25 | Baumaßnahmen | | 0,00 | 0 | 0,00 | 0 | 0,00 | 0 | 0,00 | 0,00 | 0,00 | 0,00 | 0,00 | 0,00 | 0,00 | 0,00 | 0,00 | 0,00 | 0,00 |
| 26 | Erwerb von beweglichem Anlagevermögen | | 0,00 | 0 | 0,00 | 0 | 0,00 | 0 | 0,00 | 0,00 | 0,00 | 0,00 | 0,00 | 0,00 | 0,00 | 0,00 | 0,00 | 0,00 | 0,00 |
| 27 | Erwerb von Finanzanlagen | | 0,00 | 0 | 0,00 | 0 | 0,00 | 0 | 0,00 | 0,00 | 0,00 | 0,00 | 0,00 | 0,00 | 0,00 | 0,00 | 0,00 | 0,00 | 0,00 |
| 28 | aktiverbare Zuwendungen | | 0,00 | 0 | 0,00 | 0 | 0,00 | 0 | 0,00 | 0,00 | 0,00 | 0,00 | 0,00 | 0,00 | 0,00 | 0,00 | 0,00 | 0,00 | 0,00 |
| 29 | Sonstige Investitionsauszahlungen | | 0,00 | 0 | 0,00 | 0 | 0,00 | 0 | 0,00 | 0,00 | 0,00 | 0,00 | 0,00 | 0,00 | 0,00 | 0,00 | 0,00 | 0,00 | 0,00 |
| 30 | Summe (invest. Auszahlungen) | | 0,00 | 0 | 0,00 | 0 | 0,00 | 0 | 0,00 | 0,00 | 0,00 | 0,00 | 0,00 | 0,00 | 0,00 | 0,00 | 0,00 | 0,00 | 0,00 |
| 31 | Saldo der Investitionstätigkeit (Einzahlungen ./. Auszahlungen) | | 0,00 | 0 | 0,00 | 0 | 0,00 | 0,00 | 0,00 | 0,00 | 0,00 | 0,00 | 0,00 | 0,00 | 0,00 | 0,00 | 0,00 | 0,00 | 0,00 |

Doppischer Produktplan 2019 Rechnungsabschluss für Gemeinde Südlohn

| Produktbereich | Produktgruppe | Produkt | Ergebnis des Vorjahres 2018 | | Ansatz Haushaltsjahr 2019 | Übertragung § 22 GemHVO 2019 | Üpl. / Apl. § 83 GO 2019 | Fortgeschrieb. Ansatz 2019 | | Ist-Ergebnis Haushaltsjahr 2019 | Vergl. FortAnsatz / Ist. (Sp.6-5) 2019 | Neue Ermächtigungen 2019 |
|-----------------------------------|--------------------------------------------------------------------------|---------|-----------------------------|---------------------------|------------------------------|------------------------------|----------------------------|---------------------------------|----------------------------------------|---------------------------------|----------------------------------------|--------------------------|
| | | | EUR | EUR | | | | EUR | EUR | | | |
| 11 | Innere Verwaltung | | | | | | | | | | | |
| 11.04 | Personalmanagement | | | | | | | | | | | |
| 11.04.01 | Personalmanagement | | | | | | | | | | | |
| Teilergebnisrechnung | | | | | | | | | | | | |
| Ertrags- und Aufwandsarten | | | Ergebnis des Vorjahres 2018 | Ansatz Haushaltsjahr 2019 | Übertragung § 22 GemHVO 2019 | Üpl. / Apl. § 83 GO 2019 | Fortgeschrieb. Ansatz 2019 | Ist-Ergebnis Haushaltsjahr 2019 | Vergl. FortAnsatz / Ist. (Sp.6-5) 2019 | Neue Ermächtigungen 2019 | | |
| | | | EUR | EUR | EUR | EUR | EUR | EUR | EUR | EUR | EUR | EUR |
| 1 | Steuern und ähnliche Abgaben | | 0,00 | 0 | 0,00 | 0,00 | 0,00 | 0,00 | 0,00 | 0,00 | 0,00 | 0,00 |
| 2 | Zuwendungen und allgemeine Umlagen | | 13.694,80 | 0 | 0,00 | 0,00 | 0,00 | 23.264,10 | 23.264,10 | 0,00 | 0,00 | 0,00 |
| 3 | Sonstige Transfererträge | | 0,00 | 0 | 0,00 | 0,00 | 0,00 | 0,00 | 0,00 | 0,00 | 0,00 | 0,00 |
| 4 | Öffentlich-rechtliche Leistungsentgelte | | 0,00 | 0 | 0,00 | 0,00 | 0,00 | 0,00 | 0,00 | 0,00 | 0,00 | 0,00 |
| 5 | Privatrechtliche Leistungsentgelte | | 0,00 | 0 | 0,00 | 0,00 | 0,00 | 0,00 | 0,00 | 0,00 | 0,00 | 0,00 |
| 6 | Kostenerstattungen und Kostenumlagen | | 0,00 | 0 | 0,00 | 0,00 | 0,00 | 0,00 | 0,00 | 0,00 | 0,00 | 0,00 |
| 7 | Sonstige ordentliche Erträge | | 947,00 | 0 | 0,00 | 0,00 | 0,00 | 2.633,00 | 2.633,00 | 0,00 | 0,00 | 0,00 |
| 8 | Aktivierete Eigenleistungen | | 0,00 | 0 | 0,00 | 0,00 | 0,00 | 0,00 | 0,00 | 0,00 | 0,00 | 0,00 |
| 9 | +/- Bestandsveränderungen | | 0,00 | 0 | 0,00 | 0,00 | 0,00 | 0,00 | 0,00 | 0,00 | 0,00 | 0,00 |
| 10 | Ordentliche Erträge | | 14.641,80 | 0 | 0,00 | 0,00 | 0,00 | 25.897,10 | 25.897,10 | 0,00 | 0,00 | 0,00 |
| 11 | Personalaufwendungen | | 343.056,91 | 314.700 | 0,00 | 0,00 | 314.700,00 | -699.262,98 | -1.013.962,98 | 0,00 | 0,00 | 0,00 |
| 12 | Versorgungsaufwendungen | | 391.619,79 | 251.800 | 0,00 | 0,00 | 251.800,00 | 1.941.723,11 | 1.689.923,11 | 0,00 | 0,00 | 0,00 |
| 13 | Aufwendungen für Sach- und Dienstleistungen | | 0,00 | 0 | 0,00 | 0,00 | 0,00 | 0,00 | 0,00 | 0,00 | 0,00 | 0,00 |
| 14 | Bilanzielle Abschreibungen | | 0,00 | 0 | 0,00 | 0,00 | 0,00 | 0,00 | 0,00 | 0,00 | 0,00 | 0,00 |
| 15 | Transferaufwendungen | | 0,00 | 0 | 0,00 | 0,00 | 0,00 | 0,00 | 0,00 | 0,00 | 0,00 | 0,00 |
| 16 | Sonstige ordentliche Aufwendungen | | 5.090,13 | 21.370 | 5.189,85 | 0,00 | 26.559,85 | 6.218,66 | -20.341,19 | 20.259,72 | 0,00 | 0,00 |
| 17 | Ordentliche Aufwendungen | | 739.766,83 | 587.870 | 5.189,85 | 0,00 | 593.059,85 | 1.248.678,79 | 655.618,94 | 20.259,72 | 0,00 | 0,00 |
| 18 | Ordentliches Ergebnis | | -725.125,03 | -587.870 | -5.189,85 | 0,00 | -593.059,85 | -1.222.781,69 | -629.721,84 | -20.259,72 | 0,00 | 0,00 |
| 19 | Finanzerträge | | 0,00 | 0 | 0,00 | 0,00 | 0,00 | 0,00 | 0,00 | 0,00 | 0,00 | 0,00 |
| 20 | Zinsen und ähnliche Aufwendungen | | 0,00 | 0 | 0,00 | 0,00 | 0,00 | 0,00 | 0,00 | 0,00 | 0,00 | 0,00 |
| 21 | Finanzergebnis | | 0,00 | 0 | 0,00 | 0,00 | 0,00 | 0,00 | 0,00 | 0,00 | 0,00 | 0,00 |
| 22 | Ergebnis der laufenden Verwaltungstätigkeit | | -725.125,03 | -587.870 | -5.189,85 | 0,00 | -593.059,85 | -1.222.781,69 | -629.721,84 | -20.259,72 | 0,00 | 0,00 |
| 23 | Außerordentliche Erträge | | 0,00 | 0 | 0,00 | 0,00 | 0,00 | 0,00 | 0,00 | 0,00 | 0,00 | 0,00 |
| 24 | Außerordentliche Aufwendungen | | 0,00 | 0 | 0,00 | 0,00 | 0,00 | 0,00 | 0,00 | 0,00 | 0,00 | 0,00 |
| 25 | Außerordentliches Ergebnis | | 0,00 | 0 | 0,00 | 0,00 | 0,00 | 0,00 | 0,00 | 0,00 | 0,00 | 0,00 |
| 26 | Ergebnis - vor Berücksichtigung der internen Leistungsbeziehungen | | -725.125,03 | -587.870 | -5.189,85 | 0,00 | -593.059,85 | -1.222.781,69 | -629.721,84 | -20.259,72 | 0,00 | 0,00 |
| 27 | Erträge aus internen Leistungsbeziehungen | | 0,00 | 0 | 0,00 | 0,00 | 0,00 | 0,00 | 0,00 | 0,00 | 0,00 | 0,00 |
| 28 | Aufwendungen aus internen Leistungsbeziehungen | | 2.993,32 | 1.670 | 0,00 | 0,00 | 1.670,00 | 2.317,20 | 647,20 | 0,00 | 0,00 | 0,00 |
| 29 | Ergebnis | | -728.118,35 | -589.540 | -5.189,85 | 0,00 | -594.729,85 | -1.225.098,89 | -630.369,04 | -20.259,72 | 0,00 | 0,00 |

Doppischer Produktplan 2019 Rechnungsabschluss für Gemeinde Südlohn

| Produktbereich | Produktgruppe | Produkt | Ergebnis des Vorjahres 2018 | | Ansatz Haushaltsjahr 2019 | | Übertragung § 22 GemHVO 2019 | | Üpl. / Apl. § 83 GO 2019 | | Fortgeschrieb. Ansatz 2019 | | Ist-Ergebnis Haushaltsjahr 2019 | | Vergl. FortAnsatz / Ist (Sp.6-5) 2019 | | Neue Ermächtigungen 2019 | | |
|------------------------------------------------|-----------------------------------------------------------------------|---------|-----------------------------|-------------------|---------------------------|------------------|------------------------------|-------------|--------------------------|-------------|----------------------------|--------------------|---------------------------------|-------------------|---------------------------------------|-------------|--------------------------|-------------|-----|
| | | | EUR | EUR | EUR | EUR | EUR | EUR | EUR | EUR | EUR | EUR | EUR | EUR | EUR | EUR | EUR | EUR | EUR |
| 11 | Innere Verwaltung | | | | | | | | | | | | | | | | | | |
| 11.04 | Personalmanagement | | | | | | | | | | | | | | | | | | |
| 11.04.01 | Personalmanagement | | | | | | | | | | | | | | | | | | |
| Teilfinanzrechnung A - Zahlungsnachweis | | | | | | | | | | | | | | | | | | | |
| Ein- und Auszahlungsarten | | | | | | | | | | | | | | | | | | | |
| Laufende Verwaltungstätigkeit | | | | | | | | | | | | | | | | | | | |
| 1 | Steuern und ähnliche Abgaben | | 0,00 | 0,00 | 0 | 0,00 | 0,00 | 0,00 | 0,00 | 0,00 | 0,00 | 0,00 | 0,00 | 0,00 | 0,00 | 0,00 | 0,00 | 0,00 | |
| 2 | Zuwendungen und allgemeine Umlagen | | 13.694,80 | 0,00 | 0 | 0,00 | 0,00 | 0,00 | 0,00 | 0,00 | 0,00 | 0,00 | 23.264,10 | 23.264,10 | 0,00 | 0,00 | 0,00 | 0,00 | |
| 3 | Sonstige Transfereinzahlungen | | 0,00 | 0,00 | 0 | 0,00 | 0,00 | 0,00 | 0,00 | 0,00 | 0,00 | 0,00 | 0,00 | 0,00 | 0,00 | 0,00 | 0,00 | 0,00 | |
| 4 | Öffentlich-rechtliche Leistungsentgelte | | 0,00 | 0,00 | 0 | 0,00 | 0,00 | 0,00 | 0,00 | 0,00 | 0,00 | 0,00 | 0,00 | 0,00 | 0,00 | 0,00 | 0,00 | 0,00 | |
| 5 | Privatrechtliche Leistungsentgelte | | 0,00 | 0,00 | 0 | 0,00 | 0,00 | 0,00 | 0,00 | 0,00 | 0,00 | 0,00 | 0,00 | 0,00 | 0,00 | 0,00 | 0,00 | 0,00 | |
| 6 | Kostenerstattungen und Kostenumlagen | | 0,00 | 0,00 | 0 | 0,00 | 0,00 | 0,00 | 0,00 | 0,00 | 0,00 | 0,00 | 0,00 | 0,00 | 0,00 | 0,00 | 0,00 | 0,00 | |
| 7 | Sonstige Einzahlungen | | 0,00 | 0,00 | 0 | 0,00 | 0,00 | 0,00 | 0,00 | 0,00 | 0,00 | 0,00 | 0,00 | 0,00 | 0,00 | 0,00 | 0,00 | 0,00 | |
| 8 | Zinsen und sonstige Finanzeinzahlungen | | 0,00 | 0,00 | 0 | 0,00 | 0,00 | 0,00 | 0,00 | 0,00 | 0,00 | 0,00 | 0,00 | 0,00 | 0,00 | 0,00 | 0,00 | 0,00 | |
| 9 | Einzahlungen aus laufender Verwaltungstätigkeit | | 13.694,80 | 0,00 | 0 | 0,00 | 0,00 | 0,00 | 0,00 | 0,00 | 0,00 | 0,00 | 23.264,10 | 23.264,10 | 0,00 | 0,00 | 0,00 | 0,00 | |
| 10 | Personalauszahlungen | | 149.862,05 | 0,00 | 91.000 | 0,00 | 0,00 | 0,00 | 0,00 | 0,00 | 0,00 | 91.000,00 | 88.344,10 | -2.655,90 | 0,00 | 0,00 | 0,00 | 0,00 | |
| 11 | Versorgungsauszahlungen | | 241.755,82 | 0,00 | 330.000 | 0,00 | 0,00 | 0,00 | 0,00 | 0,00 | 0,00 | 330.000,00 | 462.562,11 | 132.562,11 | 0,00 | 0,00 | 0,00 | 0,00 | |
| 12 | Auszahlungen für Sach- und Dienstleistungen | | 0,00 | 0,00 | 0 | 0,00 | 0,00 | 0,00 | 0,00 | 0,00 | 0,00 | 0,00 | 0,00 | 0,00 | 0,00 | 0,00 | 0,00 | 0,00 | |
| 13 | Zinsen und sonstige Finanzauszahlungen | | 0,00 | 0,00 | 0 | 0,00 | 0,00 | 0,00 | 0,00 | 0,00 | 0,00 | 0,00 | 0,00 | 0,00 | 0,00 | 0,00 | 0,00 | 0,00 | |
| 14 | Transferauszahlungen | | 0,00 | 0,00 | 0 | 0,00 | 0,00 | 0,00 | 0,00 | 0,00 | 0,00 | 0,00 | 0,00 | 0,00 | 0,00 | 0,00 | 0,00 | 0,00 | |
| 15 | Sonstige Auszahlungen | | 5.034,52 | 0,00 | 21.370 | 5.189,85 | 0,00 | 0,00 | 0,00 | 0,00 | 0,00 | 26.559,85 | 6.305,57 | -20.254,28 | 0,00 | 0,00 | 0,00 | 0,00 | |
| 16 | Auszahlungen aus laufender Verwaltungstätigkeit | | 396.652,39 | 0,00 | 442.370 | 5.189,85 | 0,00 | 0,00 | 0,00 | 0,00 | 0,00 | 447.559,85 | 557.211,78 | 109.651,93 | -20.259,72 | 0,00 | 0,00 | 0,00 | |
| 17 | Saldo aus laufender Verwaltungstätigkeit | | -382.957,59 | -5.189,85 | -442.370 | -5.189,85 | 0,00 | 0,00 | 0,00 | 0,00 | 0,00 | -447.559,85 | -533.947,68 | -86.387,83 | -20.259,72 | 0,00 | 0,00 | 0,00 | |
| Investitionstätigkeit | | | | | | | | | | | | | | | | | | | |
| Einzahlungen | | | | | | | | | | | | | | | | | | | |
| 18 | Zuwendungen für Investitionsmaßnahmen | | 0,00 | 0,00 | 0 | 0,00 | 0,00 | 0,00 | 0,00 | 0,00 | 0,00 | 0,00 | 0,00 | 0,00 | 0,00 | 0,00 | 0,00 | 0,00 | |
| 19 | Veräußerung von Sachanlagen | | 0,00 | 0,00 | 0 | 0,00 | 0,00 | 0,00 | 0,00 | 0,00 | 0,00 | 0,00 | 0,00 | 0,00 | 0,00 | 0,00 | 0,00 | 0,00 | |
| 20 | Veräußerung von Finanzanlagen | | 0,00 | 0,00 | 0 | 0,00 | 0,00 | 0,00 | 0,00 | 0,00 | 0,00 | 0,00 | 0,00 | 0,00 | 0,00 | 0,00 | 0,00 | 0,00 | |
| 21 | Beiträge u.ä. Entgelten | | 0,00 | 0,00 | 0 | 0,00 | 0,00 | 0,00 | 0,00 | 0,00 | 0,00 | 0,00 | 0,00 | 0,00 | 0,00 | 0,00 | 0,00 | 0,00 | |
| 22 | Sonstige Investitionseinzahlungen | | 0,00 | 0,00 | 0 | 0,00 | 0,00 | 0,00 | 0,00 | 0,00 | 0,00 | 0,00 | 0,00 | 0,00 | 0,00 | 0,00 | 0,00 | 0,00 | |
| 23 | Summe der invest. Einzahlungen | | 0,00 | 0,00 | 0 | 0,00 | 0,00 | 0,00 | 0,00 | 0,00 | 0,00 | 0,00 | 0,00 | 0,00 | 0,00 | 0,00 | 0,00 | 0,00 | |
| Auszahlungen | | | | | | | | | | | | | | | | | | | |
| 24 | Erwerb von Grundstücken und Gebäuden | | 0,00 | 0,00 | 0 | 0,00 | 0,00 | 0,00 | 0,00 | 0,00 | 0,00 | 0,00 | 0,00 | 0,00 | 0,00 | 0,00 | 0,00 | 0,00 | |
| 25 | Baumaßnahmen | | 0,00 | 0,00 | 0 | 0,00 | 0,00 | 0,00 | 0,00 | 0,00 | 0,00 | 0,00 | 0,00 | 0,00 | 0,00 | 0,00 | 0,00 | 0,00 | |
| 26 | Erwerb von beweglichem Anlagevermögen | | 0,00 | 0,00 | 0 | 0,00 | 0,00 | 0,00 | 0,00 | 0,00 | 0,00 | 0,00 | 0,00 | 0,00 | 0,00 | 0,00 | 0,00 | 0,00 | |
| 27 | Erwerb von Finanzanlagen | | 15.898,82 | 0,00 | 18.000 | 0,00 | 0,00 | 0,00 | 0,00 | 0,00 | 0,00 | 18.000,00 | 16.632,29 | -1.367,71 | 0,00 | 0,00 | 0,00 | 0,00 | |
| 28 | aktiverbare Zuwendungen | | 0,00 | 0,00 | 0 | 0,00 | 0,00 | 0,00 | 0,00 | 0,00 | 0,00 | 0,00 | 0,00 | 0,00 | 0,00 | 0,00 | 0,00 | 0,00 | |
| 29 | Sonstige Investitionsauszahlungen | | 0,00 | 0,00 | 0 | 0,00 | 0,00 | 0,00 | 0,00 | 0,00 | 0,00 | 0,00 | 0,00 | 0,00 | 0,00 | 0,00 | 0,00 | 0,00 | |
| 30 | Summe (invest. Auszahlungen) | | 15.898,82 | 0,00 | 18.000 | 0,00 | 0,00 | 0,00 | 0,00 | 0,00 | 0,00 | 18.000,00 | 16.632,29 | -1.367,71 | 0,00 | 0,00 | 0,00 | 0,00 | |
| 31 | Saldo der Investitionstätigkeit (Einzahlungen ./ Auszahlungen) | | -15.898,82 | -18.000,00 | -18.000 | 0,00 | 0,00 | 0,00 | 0,00 | 0,00 | 0,00 | -18.000,00 | -16.632,29 | 1.367,71 | 0,00 | 0,00 | 0,00 | 0,00 | |

Doppischer Produktplan 2019 Rechnungsabschluss für Gemeinde Südlohn

| Produktbereich | 11 | Innere Verwaltung | Ergebnis des | Ansatz | Übertragung § 22 | Üpl./Apl. § 83 | Fortgeschrieb. | Ist-Ergebnis | Vergl. FortAnsatz | Neue |
|------------------------------------------------------------|----------|--------------------|-------------------|----------------|------------------|----------------|-------------------|-------------------|-------------------|----------------|
| Produktgruppe | 11.04 | Personalmanagement | Vorjahres | Haushaltsjahr | GemHVO | GO | Ansatz | Haushaltsjahr | /Ist (Sp.6-5) | Ermächtigungen |
| Produkt | 11.04.01 | Personalmanagement | 2018 | 2019 | 2019 | 2019 | 2019 | 2019 | 2019 | 2019 |
| | | | EUR | EUR | EUR | EUR | EUR | EUR | EUR | EUR |
| Teilfinanzrechnung B -Maßnahmen Gemeinde Südlohn- | | | | | | | | | | |
| Ein- und Auszahlungsarten | | | | | | | | | | |
| 1000 Pensionsrücklage Versorgungsfonds WWK | | | | | | | | | | |
| Investitionsmaßnahme oberhalb der festgesetzten Wertgrenze | | | | | | | | | | |
| 10 - Auszahlungen für den Erwerb von Finanzanlagen | | | | | | | | | | |
| 14 Saldo (Einzahlungen ./. Auszahlungen) | | | | | | | | | | |
| | | | 15.898,82 | 18.000 | 0,00 | 0,00 | 18.000,00 | 16.632,29 | -1.367,71 | 0,00 |
| | | | -15.898,82 | -18.000 | 0,00 | 0,00 | -18.000,00 | -16.632,29 | 1.367,71 | 0,00 |

Doppischer Produktplan 2019 Rechnungsabschluss für Gemeinde Südlöhen

| Produktbereich | Produktgruppe | Produkt | Ergebnis des Vorjahres 2018 | | Ansatz Haushaltsjahr 2019 | | Übertragung § 22 GemHVO 2019 | | Üpl. / Apl. § 83 GO 2019 | | Fortgeschrieb. Ansatz 2019 | | Ist-Ergebnis Haushaltsjahr 2019 | | Vergl. FortAnsatz / Ist (Sp.6-5) 2019 | | Neue Ermächtigungen 2019 | |
|--------------------------------------------------------|---------------------------------------------------------------------------------|---------|-----------------------------|------------------|---------------------------|------------------|------------------------------|-------------|--------------------------|--------------------|----------------------------|-------------------|---------------------------------|-------------|---------------------------------------|-------------|--------------------------|-------------|
| | | | EUR | EUR | EUR | EUR | EUR | EUR | EUR | EUR | EUR | EUR | EUR | EUR | EUR | EUR | EUR | EUR |
| 11 | Innere Verwaltung | | | | | | | | | | | | | | | | | |
| 11.05 | Organisationsangelegenheiten und technikerunterstützte Informationsverarbeitung | | | | | | | | | | | | | | | | | |
| 11.05.01 | Organisationsangelegenheiten und technikerunterstützte Informationsverarbeitung | | | | | | | | | | | | | | | | | |
| Teilergebnisrechnung Ertrags- und Aufwandsarten | | | | | | | | | | | | | | | | | | |
| 1 | Steuern und ähnliche Abgaben | | 0,00 | 0,00 | 0 | 0,00 | 0,00 | 0,00 | 0,00 | 0,00 | 0,00 | 0,00 | 0,00 | 0,00 | 0,00 | 0,00 | 0,00 | 0,00 |
| 2 | Zuwendungen und allgemeine Umlagen | | 15.390,32 | 0,00 | 8.260 | 0,00 | 0,00 | 0,00 | 0,00 | 8.260,00 | 10.220,85 | 1.960,85 | 0,00 | 0,00 | 0,00 | 0,00 | 0,00 | 0,00 |
| 3 | Sonstige Transfererträge | | 0,00 | 0,00 | 0 | 0,00 | 0,00 | 0,00 | 0,00 | 0,00 | 0,00 | 0,00 | 0,00 | 0,00 | 0,00 | 0,00 | 0,00 | 0,00 |
| 4 | Öffentlich-rechtliche Leistungsentgelte | | 0,00 | 0,00 | 0 | 0,00 | 0,00 | 0,00 | 0,00 | 0,00 | 0,00 | 0,00 | 0,00 | 0,00 | 0,00 | 0,00 | 0,00 | 0,00 |
| 5 | Privatrechtliche Leistungsentgelte | | 0,00 | 0,00 | 0 | 0,00 | 0,00 | 0,00 | 0,00 | 0,00 | 0,00 | 0,00 | 0,00 | 0,00 | 0,00 | 0,00 | 0,00 | 0,00 |
| 6 | Kostenerstattungen und Kostenumlagen | | 0,00 | 0,00 | 0 | 0,00 | 0,00 | 0,00 | 0,00 | 0,00 | 0,00 | 0,00 | 0,00 | 0,00 | 0,00 | 0,00 | 0,00 | 0,00 |
| 7 | Sonstige ordentliche Erträge | | 0,00 | 0,00 | 0 | 0,00 | 0,00 | 0,00 | 0,00 | 0,00 | 0,00 | 0,00 | 0,00 | 0,00 | 0,00 | 0,00 | 0,00 | 0,00 |
| 8 | Aktivierete Eigenleistungen | | 0,00 | 0,00 | 0 | 0,00 | 0,00 | 0,00 | 0,00 | 0,00 | 0,00 | 0,00 | 0,00 | 0,00 | 0,00 | 0,00 | 0,00 | 0,00 |
| 9 | +/- Bestandsveränderungen | | 0,00 | 0,00 | 0 | 0,00 | 0,00 | 0,00 | 0,00 | 0,00 | 0,00 | 0,00 | 0,00 | 0,00 | 0,00 | 0,00 | 0,00 | 0,00 |
| 10 | Ordentliche Erträge | | 15.390,32 | 0,00 | 8.260 | 0,00 | 0,00 | 0,00 | 0,00 | 8.260,00 | 10.220,85 | 1.960,85 | 0,00 | 0,00 | 0,00 | 0,00 | 0,00 | 0,00 |
| 11 | Personalaufwendungen | | 136.201,44 | 0,00 | 141.200 | 0,00 | 0,00 | 0,00 | 0,00 | 141.200,00 | 139.637,69 | -1.562,31 | 0,00 | 0,00 | 0,00 | 0,00 | 0,00 | 0,00 |
| 12 | Versorgungsaufwendungen | | 0,00 | 0,00 | 0 | 0,00 | 0,00 | 0,00 | 0,00 | 0,00 | 0,00 | 0,00 | 0,00 | 0,00 | 0,00 | 0,00 | 0,00 | 0,00 |
| 13 | Aufwendungen für Sach- und Dienstleistungen | | 1.840,17 | 2.408,92 | 5.000 | 2.408,92 | 0,00 | 0,00 | 0,00 | 7.408,92 | 2.658,99 | -4.749,93 | 4.777,10 | 0,00 | 0,00 | 0,00 | 0,00 | 0,00 |
| 14 | Bilanzielle Abschreibungen | | 41.262,73 | 0,00 | 32.640 | 0,00 | 0,00 | 0,00 | 0,00 | 32.640,00 | 37.040,28 | 4.400,28 | 0,00 | 0,00 | 0,00 | 0,00 | 0,00 | 0,00 |
| 15 | Transferaufwendungen | | 0,00 | 0,00 | 0 | 0,00 | 0,00 | 0,00 | 0,00 | 0,00 | 0,00 | 0,00 | 0,00 | 0,00 | 0,00 | 0,00 | 0,00 | 0,00 |
| 16 | Sonstige ordentliche Aufwendungen | | 61.712,24 | 1.834,75 | 66.510 | 1.834,75 | 0,00 | 0,00 | 0,00 | 68.344,75 | 56.027,26 | -12.317,49 | 11.339,40 | 0,00 | 0,00 | 0,00 | 0,00 | 0,00 |
| 17 | Ordentliche Aufwendungen | | 241.016,58 | 4.243,67 | 245.350 | 4.243,67 | 0,00 | 0,00 | 0,00 | 249.593,67 | 235.364,22 | -14.229,45 | 16.116,50 | 0,00 | 0,00 | 0,00 | 0,00 | 0,00 |
| 18 | Ordentliches Ergebnis | | -225.626,26 | -4.243,67 | -237.090 | -4.243,67 | 0,00 | 0,00 | 0,00 | -241.333,67 | -225.143,37 | 16.190,30 | -16.116,50 | 0,00 | 0,00 | 0,00 | 0,00 | 0,00 |
| 19 | Finanzerträge | | 0,00 | 0,00 | 0 | 0,00 | 0,00 | 0,00 | 0,00 | 0,00 | 0,00 | 0,00 | 0,00 | 0,00 | 0,00 | 0,00 | 0,00 | 0,00 |
| 20 | Zinsen und ähnliche Aufwendungen | | 0,00 | 0,00 | 0 | 0,00 | 0,00 | 0,00 | 0,00 | 0,00 | 0,00 | 0,00 | 0,00 | 0,00 | 0,00 | 0,00 | 0,00 | 0,00 |
| 21 | Finanzergebnis | | 0,00 | 0,00 | 0 | 0,00 | 0,00 | 0,00 | 0,00 | 0,00 | 0,00 | 0,00 | 0,00 | 0,00 | 0,00 | 0,00 | 0,00 | 0,00 |
| 22 | Ergebnis der laufenden Verwaltungstätigkeit | | -225.626,26 | -4.243,67 | -237.090 | -4.243,67 | 0,00 | 0,00 | 0,00 | -241.333,67 | -225.143,37 | 16.190,30 | -16.116,50 | 0,00 | 0,00 | 0,00 | 0,00 | 0,00 |
| 23 | Außerordentliche Erträge | | 0,00 | 0,00 | 0 | 0,00 | 0,00 | 0,00 | 0,00 | 0,00 | 0,00 | 0,00 | 0,00 | 0,00 | 0,00 | 0,00 | 0,00 | 0,00 |
| 24 | Außerordentliche Aufwendungen | | 0,00 | 0,00 | 0 | 0,00 | 0,00 | 0,00 | 0,00 | 0,00 | 0,00 | 0,00 | 0,00 | 0,00 | 0,00 | 0,00 | 0,00 | 0,00 |
| 25 | Außerordentliches Ergebnis | | 0,00 | 0,00 | 0 | 0,00 | 0,00 | 0,00 | 0,00 | 0,00 | 0,00 | 0,00 | 0,00 | 0,00 | 0,00 | 0,00 | 0,00 | 0,00 |
| 26 | Ergebnis - vor Berücksichtigung der internen Leistungsbeziehungen | | -225.626,26 | -4.243,67 | -237.090 | -4.243,67 | 0,00 | 0,00 | 0,00 | -241.333,67 | -225.143,37 | 16.190,30 | -16.116,50 | 0,00 | 0,00 | 0,00 | 0,00 | 0,00 |
| 27 | Erträge aus internen Leistungsbeziehungen | | 0,00 | 0,00 | 0 | 0,00 | 0,00 | 0,00 | 0,00 | 0,00 | 0,00 | 0,00 | 0,00 | 0,00 | 0,00 | 0,00 | 0,00 | 0,00 |
| 28 | Aufwendungen aus internen Leistungsbeziehungen | | 12.665,44 | 9.020 | 9.020 | 0,00 | 0,00 | 0,00 | 0,00 | 9.020,00 | 9.804,61 | 784,61 | 0,00 | 0,00 | 0,00 | 0,00 | 0,00 | 0,00 |
| 29 | Ergebnis | | -238.291,70 | -4.243,67 | -246.110 | -4.243,67 | 0,00 | 0,00 | 0,00 | -250.353,67 | -234.947,98 | 15.405,69 | -16.116,50 | 0,00 | 0,00 | 0,00 | 0,00 | 0,00 |

Doppischer Produktplan 2019 Rechnungsabschluss für Gemeinde Südlohn

| Produktbereich | Produktgruppe | Produkt | 11 Innere Verwaltung | | 11.05 Organisationsangelegenheiten und technikerunterstützte Informationsverarbeitung | | 11.05.01 Organisationsangelegenheiten und technikerunterstützte Informationsverarbeitung | | Üpl. / Apl. § 83 GO 2019 EUR | Fortgeschrieb. Ansatz 2019 EUR | Ist-Ergebnis Haushaltsjahr 2019 EUR | Vergl. FortAnsatz / Ist (Sp.6-5) 2019 EUR | Neue Ermächtigungen 2019 EUR |
|------------------------------------------------|-------------------------------------------------------------------------|---------|---------------------------------|-------------------------------|---------------------------------------------------------------------------------------|------------------------------|------------------------------------------------------------------------------------------|-------------|------------------------------|--------------------------------|-------------------------------------|-------------------------------------------|------------------------------|
| | | | Ergebnis des Vorjahres 2018 EUR | Ansatz Haushaltsjahr 2019 EUR | Übertragung § 22 GemHVO 2019 EUR | Üpl. / Apl. § 83 GO 2019 EUR | | | | | | | |
| Teilfinanzrechnung A - Zahlungsnachweis | | | | | | | | | | | | | |
| Ein- und Auszahlungsarten | | | | | | | | | | | | | |
| Laufende Verwaltungstätigkeit | | | | | | | | | | | | | |
| 1 | Steuern und ähnliche Abgaben | | 0,00 | 0 | 0,00 | 0,00 | 0,00 | 0,00 | 0,00 | 0,00 | 0,00 | 0,00 | 0,00 |
| 2 | + Zuwendungen und allgemeine Umlagen | | 0,00 | 0 | 0,00 | 0,00 | 0,00 | 0,00 | 0,00 | 1.947,25 | 1.947,25 | 0,00 | 0,00 |
| 3 | + Sonstige Transfereinzahlungen | | 0,00 | 0 | 0,00 | 0,00 | 0,00 | 0,00 | 0,00 | 0,00 | 0,00 | 0,00 | 0,00 |
| 4 | + Öffentlich-rechtliche Leistungsentgelte | | 0,00 | 0 | 0,00 | 0,00 | 0,00 | 0,00 | 0,00 | 0,00 | 0,00 | 0,00 | 0,00 |
| 5 | + Privatrechtliche Leistungsentgelte | | 0,00 | 0 | 0,00 | 0,00 | 0,00 | 0,00 | 0,00 | 0,00 | 0,00 | 0,00 | 0,00 |
| 6 | + Kostenerstattungen und Kostenumlagen | | 0,00 | 0 | 0,00 | 0,00 | 0,00 | 0,00 | 0,00 | 0,00 | 0,00 | 0,00 | 0,00 |
| 7 | + Sonstige Einzahlungen | | 0,00 | 0 | 0,00 | 0,00 | 0,00 | 0,00 | 0,00 | 0,00 | 0,00 | 0,00 | 0,00 |
| 8 | + Zinsen und sonstige Finanzeinzahlungen | | 0,00 | 0 | 0,00 | 0,00 | 0,00 | 0,00 | 0,00 | 0,00 | 0,00 | 0,00 | 0,00 |
| 9 | = Einzahlungen aus laufender Verwaltungstätigkeit | | 0,00 | 0 | 0,00 | 0,00 | 0,00 | 0,00 | 0,00 | 1.947,25 | 1.947,25 | 0,00 | 0,00 |
| 10 | - Personalauszahlungen | | 138.456,65 | 141.200 | 0,00 | 0,00 | 0,00 | 0,00 | 141.200,00 | 144.567,38 | 3.367,38 | 0,00 | 0,00 |
| 11 | - Versorgungsauszahlungen | | 0,00 | 0 | 0,00 | 0,00 | 0,00 | 0,00 | 0,00 | 0,00 | 0,00 | 0,00 | 0,00 |
| 12 | - Auszahlungen für Sach- und Dienstleistungen | | 2.657,16 | 5.000 | 2.408,92 | 0,00 | 0,00 | 0,00 | 7.408,92 | 2.488,82 | -4.920,10 | 0,00 | 4.777,10 |
| 13 | - Zinsen und sonstige Finanzauszahlungen | | 0,00 | 0 | 0,00 | 0,00 | 0,00 | 0,00 | 0,00 | 0,00 | 0,00 | 0,00 | 0,00 |
| 14 | - Transferauszahlungen | | 0,00 | 0 | 0,00 | 0,00 | 0,00 | 0,00 | 0,00 | 0,00 | 0,00 | 0,00 | 0,00 |
| 15 | - Sonstige Auszahlungen | | 61.514,88 | 66.510 | 1.834,75 | 0,00 | 0,00 | 0,00 | 68.344,75 | 56.558,57 | -11.786,18 | 0,00 | 11.339,40 |
| 16 | = Auszahlungen aus laufender Verwaltungstätigkeit | | 202.628,69 | 212.710 | 4.243,67 | 0,00 | 0,00 | 0,00 | 216.953,67 | 203.614,77 | -13.338,90 | 0,00 | 16.116,50 |
| 17 | Saldo aus laufender Verwaltungstätigkeit | | -202.628,69 | -212.710 | -4.243,67 | 0,00 | 0,00 | 0,00 | -216.953,67 | -201.667,52 | 15.286,15 | 0,00 | -16.116,50 |
| Investitionstätigkeit | | | | | | | | | | | | | |
| Einzahlungen | | | | | | | | | | | | | |
| 18 | aus Zuwendungen für Investitionsmaßnahmen | | 0,00 | 0 | 0,00 | 0,00 | 0,00 | 0,00 | 0,00 | 0,00 | 2.052,75 | 2.052,75 | 0,00 |
| 19 | aus der Veräußerung von Sachanlagen | | 0,00 | 0 | 0,00 | 0,00 | 0,00 | 0,00 | 0,00 | 0,00 | 0,00 | 0,00 | 0,00 |
| 20 | aus der Veräußerung von Finanzanlagen | | 0,00 | 0 | 0,00 | 0,00 | 0,00 | 0,00 | 0,00 | 0,00 | 0,00 | 0,00 | 0,00 |
| 21 | aus Beiträgen u.ä. Entgelten | | 0,00 | 0 | 0,00 | 0,00 | 0,00 | 0,00 | 0,00 | 0,00 | 0,00 | 0,00 | 0,00 |
| 22 | Sonstige Investitionseinzahlungen | | 0,00 | 0 | 0,00 | 0,00 | 0,00 | 0,00 | 0,00 | 0,00 | 0,00 | 0,00 | 0,00 |
| 23 | = Summe der invest. Einzahlungen | | 0,00 | 0 | 0,00 | 0,00 | 0,00 | 0,00 | 0,00 | 2.052,75 | 2.052,75 | 0,00 | 0,00 |
| Auszahlungen | | | | | | | | | | | | | |
| 24 | für den Erwerb von Grundstücken und Gebäuden | | 0,00 | 0 | 0,00 | 0,00 | 0,00 | 0,00 | 0,00 | 0,00 | 0,00 | 0,00 | 0,00 |
| 25 | für Baumaßnahmen | | 0,00 | 0 | 0,00 | 0,00 | 0,00 | 0,00 | 0,00 | 0,00 | 0,00 | 0,00 | 0,00 |
| 26 | für den Erwerb von beweglichem Anlagevermögen | | 16.512,14 | 31.000 | 8.710,00 | 0,00 | 0,00 | 0,00 | 39.710,00 | 58.607,50 | 18.897,50 | 0,00 | 3.284,26 |
| 27 | für den Erwerb von Finanzanlagen | | 0,00 | 0 | 0,00 | 0,00 | 0,00 | 0,00 | 0,00 | 0,00 | 0,00 | 0,00 | 0,00 |
| 28 | von aktivierbaren Zuwendungen | | 0,00 | 0 | 0,00 | 0,00 | 0,00 | 0,00 | 0,00 | 0,00 | 0,00 | 0,00 | 0,00 |
| 29 | Sonstige Investitionsauszahlungen | | 0,00 | 0 | 0,00 | 0,00 | 0,00 | 0,00 | 0,00 | 0,00 | 0,00 | 0,00 | 0,00 |
| 30 | = Summe (invest. Auszahlungen) | | 16.512,14 | 31.000 | 8.710,00 | 0,00 | 0,00 | 0,00 | 39.710,00 | 58.607,50 | 18.897,50 | 0,00 | 3.284,26 |
| 31 | = Saldo der Investitionstätigkeit (Einzahlungen ./ Auszahlungen) | | -16.512,14 | -31.000 | -8.710,00 | 0,00 | 0,00 | 0,00 | -39.710,00 | -56.554,75 | -16.844,75 | 0,00 | -3.284,26 |

Doppischer Produktplan 2019 Rechnungsabschluss für Gemeinde Südlohn

| Produktbereich | Produktgruppe | Produkt | 11 Innere Verwaltung | | Ergebnis des Vorjahres 2018 EUR | Ansatz Haushaltsjahr 2019 EUR | | Übertragung § 22 Üpl. / Apl. § 83 GO 2019 EUR | | Fortgeschrieb. Ansatz 2019 EUR | | Ist-Ergebnis Haushaltsjahr 2019 EUR | | Vergl. FortAnsatz / Ist (Sp.6-5) 2019 EUR | | Neue Ermächtigungen 2019 EUR | |
|--------------------------------------------------------------------------------------|---------------|---------|----------------------|----------|---------------------------------|-------------------------------|-----------------|-----------------------------------------------|--------------------------------|-------------------------------------|-------------------------------------------|-------------------------------------|--|-------------------------------------------|--|------------------------------|--|
| | | | 11.05 | 11.05.01 | | Ansatz Haushaltsjahr 2019 EUR | GemHVO 2019 EUR | Üpl. / Apl. § 83 GO 2019 EUR | Fortgeschrieb. Ansatz 2019 EUR | Ist-Ergebnis Haushaltsjahr 2019 EUR | Vergl. FortAnsatz / Ist (Sp.6-5) 2019 EUR | Neue Ermächtigungen 2019 EUR | | | | | |
| Teilfinanzrechnung B - Maßnahmen Gemeinde Südlohn - Ein- und Auszahlungsarten | | | | | | | | | | | | | | | | | |
| 5002 Einrichtungsgegenstände > 410 EUR | | | | | | | | | | | | | | | | | |
| Investitionsmaßnahme oberhalb der festgesetzten Wertgrenze | | | | | | | | | | | | | | | | | |
| 9 - Auszahlungen für den Erwerb von bewegl. Anlagevermögen | | | | | | | | | | | | | | | | | |
| 14 Saldo (Einzahlungen ./. Auszahlungen) | | | | | | | | | | | | | | | | | |
| 5003 EDV-Anschaffung | | | | | | | | | | | | | | | | | |
| Investitionsmaßnahme oberhalb der festgesetzten Wertgrenze | | | | | | | | | | | | | | | | | |
| 1 + Einzahlungen aus Investitionszuwendungen | | | | | | | | | | | | | | | | | |
| 9 - Auszahlungen für den Erwerb von bewegl. Anlagevermögen | | | | | | | | | | | | | | | | | |
| 14 Saldo (Einzahlungen ./. Auszahlungen) | | | | | | | | | | | | | | | | | |

Doppischer Produktplan 2019 Rechnungsabschluss für Gemeinde Südlöhen

| Produktbereich | 11 | Innere Verwaltung | Ergebnis des | Ansatz | Übertragung § 22 | Üpl. / Apl. § 83 | Fortgeschrieb. | Ist-Ergebnis | Vergl. FortAnsatz | Neue |
|----------------------------|----------------------------------------------------------------------------|------------------------------------------------------------------------------|--------------------|-----------------|------------------|------------------|--------------------|--------------------|-------------------|----------------|
| Produktgruppe | 11.06 | Bewirtschaftung, Unterhaltung und Pflege unbebauter und bebauter Grundstücke | Vorjahres | Haushaltsjahr | GemHVO | GO | Ansatz | Haushaltsjahr | /Ist (Sp.6-5) | Ermächtigungen |
| Produkt | 11.06.01 | Bauhof | 2018 | 2019 | 2019 | 2019 | 2019 | 2019 | 2019 | 2019 |
| Teilergebnisrechnung | | | EUR | EUR | EUR | EUR | EUR | EUR | EUR | EUR |
| Ertrags- und Aufwandsarten | | | EUR | EUR | EUR | EUR | EUR | EUR | EUR | EUR |
| 1 | Steuern und ähnliche Abgaben | | 0,00 | 0 | 0,00 | 0,00 | 0,00 | 0,00 | 0,00 | 0,00 |
| 2 | + Zuwendungen und allgemeine Umlagen | | 63.193,70 | 48.830 | 0,00 | 0,00 | 48.830,00 | 60.395,45 | 11.565,45 | 0,00 |
| 3 | + Sonstige Transfererträge | | 0,00 | 0 | 0,00 | 0,00 | 0,00 | 0,00 | 0,00 | 0,00 |
| 4 | + Öffentlich-rechtliche Leistungsentgelte | | 0,00 | 0 | 0,00 | 0,00 | 0,00 | 0,00 | 0,00 | 0,00 |
| 5 | + Privatrechtliche Leistungsentgelte | | 2.449,79 | 1.100 | 0,00 | 0,00 | 1.100,00 | 0,00 | -1.100,00 | 0,00 |
| 6 | + Kostenerstattungen und Kostenumlagen | | 0,00 | 0 | 0,00 | 0,00 | 0,00 | 0,00 | 0,00 | 0,00 |
| 7 | + Sonstige ordentliche Erträge | | 0,00 | 0 | 0,00 | 0,00 | 0,00 | 0,00 | 0,00 | 0,00 |
| 8 | + Aktivierte Eigenleistungen | | 0,00 | 0 | 0,00 | 0,00 | 0,00 | 0,00 | 0,00 | 0,00 |
| 9 | +/- Bestandsveränderungen | | 0,00 | 0 | 0,00 | 0,00 | 0,00 | 0,00 | 0,00 | 0,00 |
| 10 | = Ordentliche Erträge | | 65.643,49 | 49.930 | 0,00 | 0,00 | 49.930,00 | 60.395,45 | 10.465,45 | 0,00 |
| 11 | - Personalaufwendungen | | 112.842,40 | 107.000 | 0,00 | 0,00 | 107.000,00 | 107.342,96 | 342,96 | 0,00 |
| 12 | - Versorgungsaufwendungen | | 0,00 | 0 | 0,00 | 0,00 | 0,00 | 0,00 | 0,00 | 0,00 |
| 13 | - Aufwendungen für Sach- und Dienstleistungen | | 67.798,70 | 61.100 | 0,00 | 0,00 | 61.100,00 | 57.751,04 | -3.348,96 | 0,00 |
| 14 | - Bilanzielle Abschreibungen | | 74.208,87 | 86.400 | 0,00 | 0,00 | 86.400,00 | 71.169,67 | -15.230,33 | 0,00 |
| 15 | - Transferaufwendungen | | 0,00 | 0 | 0,00 | 0,00 | 0,00 | 0,00 | 0,00 | 0,00 |
| 16 | - Sonstige ordentliche Aufwendungen | | 16.844,45 | 20.090 | 0,00 | 0,00 | 20.090,00 | 21.832,72 | 1.742,72 | 0,00 |
| 17 | = Ordentliche Aufwendungen | | 271.694,42 | 274.590 | 0,00 | 0,00 | 274.590,00 | 258.096,39 | -16.493,61 | 0,00 |
| 18 | = Ordentliches Ergebnis | | -206.050,93 | -224.660 | 0,00 | 0,00 | -224.660,00 | -197.700,94 | 26.959,06 | 0,00 |
| 19 | + Finanzerträge | | 0,00 | 0 | 0,00 | 0,00 | 0,00 | 0,00 | 0,00 | 0,00 |
| 20 | - Zinsen und ähnliche Aufwendungen | | 0,00 | 0 | 0,00 | 0,00 | 0,00 | 0,00 | 0,00 | 0,00 |
| 21 | = Finanzergebnis | | 0,00 | 0 | 0,00 | 0,00 | 0,00 | 0,00 | 0,00 | 0,00 |
| 22 | = Ergebnis der laufenden Verwaltungstätigkeit | | -206.050,93 | -224.660 | 0,00 | 0,00 | -224.660,00 | -197.700,94 | 26.959,06 | 0,00 |
| 23 | + Außerordentliche Erträge | | 0,00 | 0 | 0,00 | 0,00 | 0,00 | 0,00 | 0,00 | 0,00 |
| 24 | - Außerordentliche Aufwendungen | | 0,00 | 0 | 0,00 | 0,00 | 0,00 | 0,00 | 0,00 | 0,00 |
| 25 | = Außerordentliches Ergebnis | | 0,00 | 0 | 0,00 | 0,00 | 0,00 | 0,00 | 0,00 | 0,00 |
| 26 | = Ergebnis - vor Berücksichtigung der internen Leistungsbeziehungen | | -206.050,93 | -224.660 | 0,00 | 0,00 | -224.660,00 | -197.700,94 | 26.959,06 | 0,00 |
| 27 | + Erträge aus internen Leistungsbeziehungen | | 4.915,04 | 3.680 | 0,00 | 0,00 | 3.680,00 | 3.954,00 | 274,00 | 0,00 |
| 28 | - Aufwendungen aus internen Leistungsbeziehungen | | 5.011,48 | 3.570 | 0,00 | 0,00 | 3.570,00 | 3.879,50 | 309,50 | 0,00 |
| 29 | = Ergebnis | | -206.147,37 | -224.550 | 0,00 | 0,00 | -224.550,00 | -197.626,44 | 26.923,56 | 0,00 |

Doppischer Produktplan 2019 Rechnungsabschluss für Gemeinde Südlohn

| Produktbereich | Produktgruppe | Produkt | 11 Innere Verwaltung | | 11.06 Bewirtschaftung, Unterhaltung und Pflege unbebauter und bebauter Grundstücke | | 11.06.01 Bauhof | | Ergebnis des Vorjahres 2018 EUR | Ansatz Haushaltsjahr 2019 EUR | Übertragung § 22 GemHVO 2019 EUR | Üpl. / Apl. § 83 GO 2019 EUR | Fortgeschrieb. Ansatz 2019 EUR | Ist-Ergebnis Haushaltsjahr 2019 EUR | Vergl. FortAnsatz / Ist (Sp.6-5) 2019 EUR | Neue Ermächtigungen 2019 EUR |
|------------------------------------------------|---------------|-----------------------------------------------------------------------|----------------------|-----------------|------------------------------------------------------------------------------------|-------------|-----------------|--------------------|---------------------------------|-------------------------------|----------------------------------|------------------------------|--------------------------------|-------------------------------------|-------------------------------------------|------------------------------|
| | | | | | | | | | | | | | | | | |
| Teilfinanzrechnung A - Zahlungsnachweis | | | | | | | | | | | | | | | | |
| Ein- und Auszahlungsarten | | | | | | | | | | | | | | | | |
| Laufende Verwaltungstätigkeit | | | | | | | | | | | | | | | | |
| 1 | | Steuern und ähnliche Abgaben | 0,00 | 0 | 0,00 | 0,00 | 0,00 | 0,00 | 0,00 | 0,00 | 0,00 | 0,00 | 0,00 | 0,00 | 0,00 | 0,00 |
| 2 | | Zuwendungen und allgemeine Umlagen | 0,00 | 0 | 0,00 | 0,00 | 0,00 | 0,00 | 0,00 | 0,00 | 0,00 | 0,00 | 0,00 | 0,00 | 0,00 | 0,00 |
| 3 | | Sonstige Transfereinzahlungen | 0,00 | 0 | 0,00 | 0,00 | 0,00 | 0,00 | 0,00 | 0,00 | 0,00 | 0,00 | 0,00 | 0,00 | 0,00 | 0,00 |
| 4 | | Öffentlich-rechtliche Leistungsentgelte | 0,00 | 0 | 0,00 | 0,00 | 0,00 | 0,00 | 0,00 | 0,00 | 0,00 | 0,00 | 0,00 | 0,00 | 0,00 | 0,00 |
| 5 | | Privatrechtliche Leistungsentgelte | 2.215,05 | 1.100 | 0,00 | 0,00 | 0,00 | 1.100,00 | 234,74 | 0,00 | 0,00 | 0,00 | 1.100,00 | 234,74 | -865,26 | 0,00 |
| 6 | | Kostenerstattungen und Kostenumlagen | 0,00 | 0 | 0,00 | 0,00 | 0,00 | 0,00 | 0,00 | 0,00 | 0,00 | 0,00 | 0,00 | 0,00 | 0,00 | 0,00 |
| 7 | | Sonstige Einzahlungen | 0,00 | 0 | 0,00 | 0,00 | 0,00 | 0,00 | 0,00 | 0,00 | 0,00 | 0,00 | 0,00 | 0,00 | 0,00 | 0,00 |
| 8 | | Zinsen und sonstige Finanzeinzahlungen | 0,00 | 0 | 0,00 | 0,00 | 0,00 | 0,00 | 0,00 | 0,00 | 0,00 | 0,00 | 0,00 | 0,00 | 0,00 | 0,00 |
| 9 | | = Einzahlungen aus laufender Verwaltungstätigkeit | 2.215,05 | 1.100 | 0,00 | 0,00 | 0,00 | 1.100,00 | 234,74 | 0,00 | 0,00 | 0,00 | 1.100,00 | 234,74 | -865,26 | 0,00 |
| 10 | | Personalauszahlungen | 114.429,51 | 107.000 | 0,00 | 0,00 | 0,00 | 107.000,00 | 106.287,85 | 0,00 | 0,00 | 0,00 | 107.000,00 | 106.287,85 | -712,15 | 0,00 |
| 11 | | Versorgungsauszahlungen | 0,00 | 0 | 0,00 | 0,00 | 0,00 | 0,00 | 0,00 | 0,00 | 0,00 | 0,00 | 0,00 | 0,00 | 0,00 | 0,00 |
| 12 | | Auszahlungen für Sach- und Dienstleistungen | 69.351,75 | 61.100 | 0,00 | 0,00 | 0,00 | 61.100,00 | 56.967,17 | 0,00 | 0,00 | 0,00 | 61.100,00 | 56.967,17 | -4.132,83 | 0,00 |
| 13 | | Zinsen und sonstige Finanzauszahlungen | 0,00 | 0 | 0,00 | 0,00 | 0,00 | 0,00 | 0,00 | 0,00 | 0,00 | 0,00 | 0,00 | 0,00 | 0,00 | 0,00 |
| 14 | | Transferauszahlungen | 0,00 | 0 | 0,00 | 0,00 | 0,00 | 0,00 | 0,00 | 0,00 | 0,00 | 0,00 | 0,00 | 0,00 | 0,00 | 0,00 |
| 15 | | Sonstige Auszahlungen | 15.506,00 | 20.090 | 0,00 | 0,00 | 0,00 | 20.090,00 | 22.208,61 | 0,00 | 0,00 | 0,00 | 20.090,00 | 22.208,61 | 2.118,61 | 0,00 |
| 16 | | = Auszahlungen aus laufender Verwaltungstätigkeit | 199.287,26 | 188.190 | 0,00 | 0,00 | 0,00 | 188.190,00 | 185.463,63 | 0,00 | 0,00 | 0,00 | 188.190,00 | 185.463,63 | -2.726,37 | 0,00 |
| 17 | | Saldo aus laufender Verwaltungstätigkeit | -197.072,21 | -187.090 | 0,00 | 0,00 | 0,00 | -187.090,00 | -185.228,89 | 0,00 | 0,00 | 0,00 | -187.090,00 | -185.228,89 | 1.861,11 | 0,00 |
| Investitionstätigkeit | | | | | | | | | | | | | | | | |
| Einzahlungen | | | | | | | | | | | | | | | | |
| 18 | | Zuwendungen für Investitionsmaßnahmen | 0,00 | 0 | 0,00 | 0,00 | 0,00 | 0,00 | 0,00 | 0,00 | 0,00 | 0,00 | 0,00 | 0,00 | 0,00 | 0,00 |
| 19 | | Veräußerung von Sachanlagen | 0,00 | 0 | 0,00 | 0,00 | 0,00 | 0,00 | 0,00 | 0,00 | 0,00 | 0,00 | 0,00 | 0,00 | 0,00 | 0,00 |
| 20 | | Veräußerung von Finanzanlagen | 0,00 | 0 | 0,00 | 0,00 | 0,00 | 0,00 | 0,00 | 0,00 | 0,00 | 0,00 | 0,00 | 0,00 | 0,00 | 0,00 |
| 21 | | Beiträgen u.ä. Entgelten | 0,00 | 0 | 0,00 | 0,00 | 0,00 | 0,00 | 0,00 | 0,00 | 0,00 | 0,00 | 0,00 | 0,00 | 0,00 | 0,00 |
| 22 | | Sonstige Investitionseinzahlungen | 0,00 | 0 | 0,00 | 0,00 | 0,00 | 0,00 | 0,00 | 0,00 | 0,00 | 0,00 | 0,00 | 0,00 | 0,00 | 0,00 |
| 23 | | = Summe der invest. Einzahlungen | 0,00 | 0 | 0,00 | 0,00 | 0,00 | 0,00 | 0,00 | 0,00 | 0,00 | 0,00 | 0,00 | 0,00 | 0,00 | 0,00 |
| Auszahlungen | | | | | | | | | | | | | | | | |
| 24 | | Erwerb von Grundstücken und Gebäuden | 0,00 | 0 | 0,00 | 0,00 | 0,00 | 0,00 | 0,00 | 0,00 | 0,00 | 0,00 | 0,00 | 0,00 | 0,00 | 0,00 |
| 25 | | Baumaßnahmen | 0,00 | 15.000 | 0,00 | 0,00 | 0,00 | 15.000,00 | 0,00 | 0,00 | 0,00 | 0,00 | 15.000,00 | 0,00 | -15.000,00 | 15.000,00 |
| 26 | | Erwerb von beweglichem Anlagevermögen | 127.114,82 | 40.000 | 0,00 | 0,00 | 0,00 | 40.000,00 | 10.154,52 | 0,00 | 0,00 | 0,00 | 40.000,00 | 10.154,52 | -29.845,48 | 35.000,00 |
| 27 | | Erwerb von Finanzanlagen | 0,00 | 0 | 0,00 | 0,00 | 0,00 | 0,00 | 0,00 | 0,00 | 0,00 | 0,00 | 0,00 | 0,00 | 0,00 | 0,00 |
| 28 | | aktiverbaren Zuwendungen | 0,00 | 0 | 0,00 | 0,00 | 0,00 | 0,00 | 0,00 | 0,00 | 0,00 | 0,00 | 0,00 | 0,00 | 0,00 | 0,00 |
| 29 | | Sonstige Investitionsauszahlungen | 0,00 | 0 | 0,00 | 0,00 | 0,00 | 0,00 | 0,00 | 0,00 | 0,00 | 0,00 | 0,00 | 0,00 | 0,00 | 0,00 |
| 30 | | = Summe (invest. Auszahlungen) | 127.114,82 | 55.000 | 0,00 | 0,00 | 0,00 | 55.000,00 | 10.154,52 | 0,00 | 0,00 | 0,00 | 55.000,00 | 10.154,52 | -44.845,48 | 50.000,00 |
| 31 | | Saldo der Investitionstätigkeit (Einzahlungen ./ Auszahlungen) | -127.114,82 | -55.000 | 0,00 | 0,00 | 0,00 | -55.000,00 | -10.154,52 | 0,00 | 0,00 | 0,00 | -55.000,00 | -10.154,52 | 44.845,48 | -50.000,00 |

Doppischer Produktplan 2019 Rechnungsabschluss für Gemeinde Südlohn

| Produktbereich | 11 | Innere Verwaltung | Ergebnis des | Ansatz | Übertragung § 22 | Üpl./Apl. § 83 | Fortgeschrieb. | Ist-Ergebnis | Vergl. FortAnsatz | Neue |
|------------------------------------------------------------|----------|------------------------------------------------------------------------------|--------------|---------------|------------------|----------------|----------------|---------------|-------------------|----------------|
| Produktgruppe | 11.06 | Bewirtschaftung, Unterhaltung und Pflege unbebauter und bebauter Grundstücke | Vorjahres | Haushaltsjahr | GemHVO | GO | Ansatz | Haushaltsjahr | /Ist (Sp.6-5) | Ermächtigungen |
| Produkt | 11.06.01 | Bauhof | 2018 | 2019 | 2019 | 2019 | 2019 | 2019 | 2019 | 2019 |
| Ein- und Auszahlungsarten | | | EUR | EUR | EUR | EUR | EUR | EUR | EUR | EUR |
| Teilfinanzrechnung B -Maßnahmen Gemeinde Südlohn- | | | | | | | | | | |
| 5002 Einrichtungsgegenstände > 410 EUR | | | | | | | | | | |
| Investitionsmaßnahme oberhalb der festgesetzten Wertgrenze | | | | | | | | | | |
| 9 - Auszahlungen für den Erwerb von bewegl. Anlagevermögen | | | 6.620,00 | 5.000 | 0,00 | 0,00 | 5.000,00 | 10.154,52 | 5.154,52 | 0,00 |
| 14 Saldo (Einzahlungen ./. Auszahlungen) | | | -6.620,00 | -5.000 | 0,00 | 0,00 | -5.000,00 | -10.154,52 | -5.154,52 | 0,00 |
| 5004 Fahrzeuge | | | | | | | | | | |
| Investitionsmaßnahme oberhalb der festgesetzten Wertgrenze | | | | | | | | | | |
| 9 - Auszahlungen für den Erwerb von bewegl. Anlagevermögen | | | 120.494,82 | 35.000 | 0,00 | 0,00 | 35.000,00 | 0,00 | -35.000,00 | 35.000,00 |
| 14 Saldo (Einzahlungen ./. Auszahlungen) | | | -120.494,82 | -35.000 | 0,00 | 0,00 | -35.000,00 | 0,00 | 35.000,00 | -35.000,00 |
| 6005 Baumaßnahmen am Bauhof | | | | | | | | | | |
| Investitionsmaßnahme oberhalb der festgesetzten Wertgrenze | | | | | | | | | | |
| 8 - Auszahlungen für Baumaßnahmen | | | 0,00 | 15.000 | 0,00 | 0,00 | 15.000,00 | 0,00 | -15.000,00 | 15.000,00 |
| 14 Saldo (Einzahlungen ./. Auszahlungen) | | | 0,00 | -15.000 | 0,00 | 0,00 | -15.000,00 | 0,00 | 15.000,00 | -15.000,00 |

Doppischer Produktplan 2019 Rechnungsabschluss für Gemeinde Südlöhn

| Produktbereich | Produktgruppe | Produkt | Ergebnis des Vorjahres 2018 | | Ansatz Haushaltsjahr 2019 | | Übertragung § 22 Üpl. / Apl. § 83 GO 2019 | | Fortgeschrieb. Ansatz 2019 | | Ist-Ergebnis Haushaltsjahr 2019 | | Vergl. FortAnsatz / Ist (Sp.6-5) 2019 | | Neue Ermächtigungen 2019 | | |
|-----------------------------------|------------------------------------------------------------------------------|---------|-----------------------------|------------------|---------------------------|------------------|-------------------------------------------|--------------------|----------------------------|------------------|---------------------------------|-----------------|---------------------------------------|-------------|--------------------------|-------------|-------------|
| | | | EUR | EUR | EUR | EUR | EUR | EUR | EUR | EUR | EUR | EUR | EUR | EUR | EUR | EUR | EUR |
| 11 | Innere Verwaltung | | | | | | | | | | | | | | | | |
| 11.06 | Bewirtschaftung, Unterhaltung und Pflege unbebauter und bebauter Grundstücke | | | | | | | | | | | | | | | | |
| 11.06.02 | Bewirtschaftung von Gebäuden und baulichen Anlagen | | | | | | | | | | | | | | | | |
| Teilergebnisrechnung | | | | | | | | | | | | | | | | | |
| Ertrags- und Aufwandsarten | | | | | | | | | | | | | | | | | |
| 1 | Steuern und ähnliche Abgaben | | 0,00 | 0,00 | 0 | 0,00 | 0,00 | 0,00 | 0,00 | 0,00 | 0,00 | 0,00 | 0,00 | 0,00 | 0,00 | 0,00 | 0,00 |
| 2 | Zuwendungen und allgemeine Umlagen | | 16.070,00 | 16.070,00 | 16.070 | 0,00 | 0,00 | 0,00 | 16.070,00 | 16.069,00 | 16.069,00 | -1,00 | 0,00 | 0,00 | 0,00 | 0,00 | 0,00 |
| 3 | Sonstige Transfererträge | | 0,00 | 0,00 | 0 | 0,00 | 0,00 | 0,00 | 0,00 | 0,00 | 0,00 | 0,00 | 0,00 | 0,00 | 0,00 | 0,00 | 0,00 |
| 4 | Öffentlich-rechtliche Leistungsentgelte | | 0,00 | 0,00 | 0 | 0,00 | 0,00 | 0,00 | 0,00 | 0,00 | 0,00 | 0,00 | 0,00 | 0,00 | 0,00 | 0,00 | 0,00 |
| 5 | Privatrechtliche Leistungsentgelte | | 0,00 | 0,00 | 0 | 0,00 | 0,00 | 0,00 | 0,00 | 1.700,00 | 1.700,00 | 0,00 | 0,00 | 0,00 | 0,00 | 0,00 | 0,00 |
| 6 | Kostenerstattungen und Kostenumlagen | | 583,85 | 0,00 | 0 | 0,00 | 0,00 | 0,00 | 0,00 | 0,00 | 0,00 | 0,00 | 0,00 | 0,00 | 0,00 | 0,00 | 0,00 |
| 7 | Sonstige ordentliche Erträge | | 0,00 | 0,00 | 0 | 0,00 | 0,00 | 0,00 | 0,00 | 0,00 | 0,00 | 0,00 | 0,00 | 0,00 | 0,00 | 0,00 | 0,00 |
| 8 | Aktivierete Eigenleistungen | | 0,00 | 0,00 | 0 | 0,00 | 0,00 | 0,00 | 0,00 | 0,00 | 0,00 | 0,00 | 0,00 | 0,00 | 0,00 | 0,00 | 0,00 |
| 9 | +/- Bestandsveränderungen | | 0,00 | 0,00 | 0 | 0,00 | 0,00 | 0,00 | 0,00 | 0,00 | 0,00 | 0,00 | 0,00 | 0,00 | 0,00 | 0,00 | 0,00 |
| 10 | Ordentliche Erträge | | 16.653,85 | 16.070,00 | 16.070 | 0,00 | 0,00 | 0,00 | 16.070,00 | 17.769,00 | 17.769,00 | 1.699,00 | 0,00 | 0,00 | 0,00 | 0,00 | 0,00 |
| 11 | Personalaufwendungen | | 110.635,94 | 108.500 | 108.500 | 0,00 | 0,00 | 0,00 | 108.500,00 | 108.748,32 | 248,32 | 0,00 | 0,00 | 0,00 | 0,00 | 0,00 | 0,00 |
| 12 | Versorgungsaufwendungen | | 0,00 | 0,00 | 0 | 0,00 | 0,00 | 0,00 | 0,00 | 0,00 | 0,00 | 0,00 | 0,00 | 0,00 | 0,00 | 0,00 | 0,00 |
| 13 | Aufwendungen für Sach- und Dienstleistungen | | 29.818,91 | 34.000 | 34.000 | 6.063,17 | 0,00 | 40.063,17 | 35.285,97 | -4.777,20 | 4.777,20 | 0,00 | 0,00 | 0,00 | 0,00 | 0,00 | 0,00 |
| 14 | Bilanzielle Abschreibungen | | 56.983,00 | 56.980 | 56.980 | 0,00 | 0,00 | 56.980,00 | 56.983,00 | 3,00 | 0,00 | 0,00 | 0,00 | 0,00 | 0,00 | 0,00 | 0,00 |
| 15 | Transferaufwendungen | | 0,00 | 0 | 0 | 0,00 | 0,00 | 0,00 | 0,00 | 0,00 | 0,00 | 0,00 | 0,00 | 0,00 | 0,00 | 0,00 | 0,00 |
| 16 | Sonstige ordentliche Aufwendungen | | 548,08 | 480 | 480 | 0,00 | 0,00 | 480,00 | 564,16 | 84,16 | 0,00 | 0,00 | 0,00 | 0,00 | 0,00 | 0,00 | 0,00 |
| 17 | Ordentliche Aufwendungen | | 197.985,93 | 199.960 | 199.960 | 6.063,17 | 0,00 | 206.023,17 | 201.581,45 | -4.441,72 | 4.777,20 | 0,00 | 0,00 | 0,00 | 0,00 | 0,00 | 0,00 |
| 18 | Ordentliches Ergebnis | | -181.332,08 | -183.890 | -183.890 | -6.063,17 | 0,00 | -189.953,17 | -183.812,45 | 6.140,72 | -4.777,20 | 0,00 | 0,00 | 0,00 | 0,00 | 0,00 | 0,00 |
| 19 | Finanzerträge | | 0,00 | 0 | 0 | 0,00 | 0,00 | 0,00 | 0,00 | 0,00 | 0,00 | 0,00 | 0,00 | 0,00 | 0,00 | 0,00 | 0,00 |
| 20 | Zinsen und ähnliche Aufwendungen | | 0,00 | 0 | 0 | 0,00 | 0,00 | 0,00 | 0,00 | 0,00 | 0,00 | 0,00 | 0,00 | 0,00 | 0,00 | 0,00 | 0,00 |
| 21 | Finanzergebnis | | 0,00 | 0 | 0 | 0,00 | 0,00 | 0,00 | 0,00 | 0,00 | 0,00 | 0,00 | 0,00 | 0,00 | 0,00 | 0,00 | 0,00 |
| 22 | Ergebnis der laufenden Verwaltungstätigkeit | | -181.332,08 | -183.890 | -183.890 | -6.063,17 | 0,00 | -189.953,17 | -183.812,45 | 6.140,72 | -4.777,20 | 0,00 | 0,00 | 0,00 | 0,00 | 0,00 | 0,00 |
| 23 | Außerordentliche Erträge | | 0,00 | 0 | 0 | 0,00 | 0,00 | 0,00 | 0,00 | 0,00 | 0,00 | 0,00 | 0,00 | 0,00 | 0,00 | 0,00 | 0,00 |
| 24 | Außerordentliche Aufwendungen | | 0,00 | 0 | 0 | 0,00 | 0,00 | 0,00 | 0,00 | 0,00 | 0,00 | 0,00 | 0,00 | 0,00 | 0,00 | 0,00 | 0,00 |
| 25 | Außerordentliches Ergebnis | | 0,00 | 0 | 0 | 0,00 | 0,00 | 0,00 | 0,00 | 0,00 | 0,00 | 0,00 | 0,00 | 0,00 | 0,00 | 0,00 | 0,00 |
| 26 | Ergebnis - vor Berücksichtigung der internen Leistungsbeziehungen | | -181.332,08 | -183.890 | -183.890 | -6.063,17 | 0,00 | -189.953,17 | -183.812,45 | 6.140,72 | -4.777,20 | 0,00 | 0,00 | 0,00 | 0,00 | 0,00 | 0,00 |
| 27 | Erträge aus internen Leistungsbeziehungen | | 0,00 | 0 | 0 | 0,00 | 0,00 | 0,00 | 0,00 | 0,00 | 0,00 | 0,00 | 0,00 | 0,00 | 0,00 | 0,00 | 0,00 |
| 28 | Aufwendungen aus internen Leistungsbeziehungen | | 3.437,01 | 2.450 | 2.450 | 0,00 | 0,00 | 2.450,00 | 2.660,66 | 210,66 | 0,00 | 0,00 | 0,00 | 0,00 | 0,00 | 0,00 | 0,00 |
| 29 | Ergebnis | | -184.769,09 | -186.340 | -186.340 | -6.063,17 | 0,00 | -192.403,17 | -186.473,11 | 5.930,06 | -4.777,20 | 0,00 | 0,00 | 0,00 | 0,00 | 0,00 | 0,00 |

Doppischer Produktplan 2019 Rechnungsabschluss für Gemeinde Südlohn

| Produktbereich | Produktgruppe | Produkt | Ergebnis des Vorjahres 2018 | | Ansatz Haushaltsjahr 2019 | | Übertragung § 22 Üpl. / Apl. § 83 GO 2019 | | Fortgeschrieb. Ansatz 2019 | | Ist-Ergebnis Haushaltsjahr 2019 | | Vergl. FortAnsatz / Ist. (Sp.6-5) 2019 | | Neue Ermächtigungen 2019 | |
|------------------------------------------------|------------------------------------------------------------------------------|---------|-----------------------------|-----------------|---------------------------|------------------|-------------------------------------------|--------------------|----------------------------|-------------------|---------------------------------|-------------|----------------------------------------|-------------|--------------------------|-------------|
| | | | EUR | EUR | EUR | EUR | EUR | EUR | EUR | EUR | EUR | EUR | EUR | EUR | EUR | EUR |
| 11 | Innere Verwaltung | | | | | | | | | | | | | | | |
| 11.06 | Bewirtschaftung, Unterhaltung und Pflege unbebauter und bebauter Grundstücke | | | | | | | | | | | | | | | |
| 11.06.02 | Bewirtschaftung von Gebäuden und baulichen Anlagen | | | | | | | | | | | | | | | |
| Teilfinanzrechnung A - Zahlungsnachweis | | | | | | | | | | | | | | | | |
| Ein- und Auszahlungsarten | | | Ergebnis des Vorjahres 2018 | | Ansatz Haushaltsjahr 2019 | | Übertragung § 22 Üpl. / Apl. § 83 GO 2019 | | Fortgeschrieb. Ansatz 2019 | | Ist-Ergebnis Haushaltsjahr 2019 | | Vergl. FortAnsatz / Ist. (Sp.6-5) 2019 | | Neue Ermächtigungen 2019 | |
| | | | EUR | EUR | EUR | EUR | EUR | EUR | EUR | EUR | EUR | EUR | EUR | EUR | EUR | EUR |
| Laufende Verwaltungstätigkeit | | | | | | | | | | | | | | | | |
| 1 | Steuern und ähnliche Abgaben | | 0,00 | 0,00 | 0 | 0,00 | 0,00 | 0,00 | 0,00 | 0,00 | 0,00 | 0,00 | 0,00 | 0,00 | 0,00 | 0,00 |
| 2 | + Zuwendungen und allgemeine Umlagen | | 0,00 | 0,00 | 0 | 0,00 | 0,00 | 0,00 | 0,00 | 0,00 | 0,00 | 0,00 | 0,00 | 0,00 | 0,00 | 0,00 |
| 3 | + Sonstige Transfereinzahlungen | | 0,00 | 0,00 | 0 | 0,00 | 0,00 | 0,00 | 0,00 | 0,00 | 0,00 | 0,00 | 0,00 | 0,00 | 0,00 | 0,00 |
| 4 | + Öffentlich-rechtliche Leistungsentgelte | | 0,00 | 0,00 | 0 | 0,00 | 0,00 | 0,00 | 0,00 | 0,00 | 0,00 | 0,00 | 0,00 | 0,00 | 0,00 | 0,00 |
| 5 | + Privatrechtliche Leistungsentgelte | | 0,00 | 0,00 | 0 | 0,00 | 0,00 | 0,00 | 0,00 | 0,00 | 0,00 | 0,00 | 0,00 | 0,00 | 0,00 | 0,00 |
| 6 | + Kostenerstattungen und Kostenumlagen | | 583,85 | 0,00 | 0 | 0,00 | 0,00 | 0,00 | 0,00 | 0,00 | 0,00 | 0,00 | 0,00 | 0,00 | 0,00 | 0,00 |
| 7 | + Sonstige Einzahlungen | | 0,00 | 0,00 | 0 | 0,00 | 0,00 | 0,00 | 0,00 | 0,00 | 0,00 | 0,00 | 0,00 | 0,00 | 0,00 | 0,00 |
| 8 | + Zinsen und sonstige Finanzeinzahlungen | | 0,00 | 0,00 | 0 | 0,00 | 0,00 | 0,00 | 0,00 | 0,00 | 0,00 | 0,00 | 0,00 | 0,00 | 0,00 | 0,00 |
| 9 | = Einzahlungen aus laufender Verwaltungstätigkeit | | 583,85 | 0,00 | 0 | 0,00 | 0,00 | 0,00 | 0,00 | 0,00 | 0,00 | 0,00 | 0,00 | 0,00 | 0,00 | 0,00 |
| 10 | - Personalauszahlungen | | 112.609,58 | 108.500 | 108.500 | 0,00 | 0,00 | 108.500,00 | 107.884,94 | -615,06 | 0,00 | 0,00 | 0,00 | 0,00 | 0,00 | 0,00 |
| 11 | - Versorgungsauszahlungen | | 0,00 | 0,00 | 0 | 0,00 | 0,00 | 0,00 | 0,00 | 0,00 | 0,00 | 0,00 | 0,00 | 0,00 | 0,00 | 0,00 |
| 12 | - Auszahlungen für Sach- und Dienstleistungen | | 11.569,13 | 34.000 | 34.000 | 6.063,17 | 0,00 | 40.063,17 | 56.181,82 | 16.118,65 | 4.777,20 | 0,00 | 0,00 | 0,00 | 0,00 | 0,00 |
| 13 | - Zinsen und sonstige Finanzauszahlungen | | 0,00 | 0,00 | 0 | 0,00 | 0,00 | 0,00 | 0,00 | 0,00 | 0,00 | 0,00 | 0,00 | 0,00 | 0,00 | 0,00 |
| 14 | - Transferauszahlungen | | 0,00 | 0,00 | 0 | 0,00 | 0,00 | 0,00 | 0,00 | 0,00 | 0,00 | 0,00 | 0,00 | 0,00 | 0,00 | 0,00 |
| 15 | - Sonstige Auszahlungen | | 501,71 | 480 | 480 | 0,00 | 0,00 | 480,00 | 680,21 | 200,21 | 0,00 | 0,00 | 0,00 | 0,00 | 0,00 | 0,00 |
| 16 | = Auszahlungen aus laufender Verwaltungstätigkeit | | 124.680,42 | 142.980 | 142.980 | 6.063,17 | 0,00 | 149.043,17 | 164.746,97 | 15.703,80 | 4.777,20 | 0,00 | 0,00 | 0,00 | 0,00 | 0,00 |
| 17 | Saldo aus laufender Verwaltungstätigkeit | | -124.096,57 | -142.980 | -142.980 | -6.063,17 | 0,00 | -149.043,17 | -164.746,97 | -15.703,80 | -4.777,20 | 0,00 | 0,00 | 0,00 | 0,00 | 0,00 |
| Investitionstätigkeit | | | | | | | | | | | | | | | | |
| Einzahlungen | | | | | | | | | | | | | | | | |
| 18 | aus Zuwendungen für Investitionsmaßnahmen | | 0,00 | 0,00 | 0 | 0,00 | 0,00 | 0,00 | 0,00 | 0,00 | 0,00 | 0,00 | 0,00 | 0,00 | 0,00 | 0,00 |
| 19 | aus der Veräußerung von Sachanlagen | | 0,00 | 0,00 | 0 | 0,00 | 0,00 | 0,00 | 0,00 | 0,00 | 0,00 | 0,00 | 0,00 | 0,00 | 0,00 | 0,00 |
| 20 | aus der Veräußerung von Finanzanlagen | | 0,00 | 0,00 | 0 | 0,00 | 0,00 | 0,00 | 0,00 | 0,00 | 0,00 | 0,00 | 0,00 | 0,00 | 0,00 | 0,00 |
| 21 | aus Beiträgen u.ä. Entgelten | | 0,00 | 0,00 | 0 | 0,00 | 0,00 | 0,00 | 0,00 | 0,00 | 0,00 | 0,00 | 0,00 | 0,00 | 0,00 | 0,00 |
| 22 | Sonstige Investitionseinzahlungen | | 0,00 | 0,00 | 0 | 0,00 | 0,00 | 0,00 | 0,00 | 0,00 | 0,00 | 0,00 | 0,00 | 0,00 | 0,00 | 0,00 |
| 23 | = Summe der invest. Einzahlungen | | 0,00 | 0,00 | 0 | 0,00 | 0,00 | 0,00 | 0,00 | 0,00 | 0,00 | 0,00 | 0,00 | 0,00 | 0,00 | 0,00 |
| Auszahlungen | | | | | | | | | | | | | | | | |
| 24 | für den Erwerb von Grundstücken und Gebäuden | | 0,00 | 0,00 | 0 | 0,00 | 0,00 | 0,00 | 0,00 | 0,00 | 0,00 | 0,00 | 0,00 | 0,00 | 0,00 | 0,00 |
| 25 | für Baumaßnahmen | | 0,00 | 55.000 | 55.000 | 0,00 | 0,00 | 55.000,00 | 0,00 | -55.000,00 | 0,00 | 0,00 | 0,00 | 0,00 | 0,00 | 0,00 |
| 26 | für den Erwerb von beweglichem Anlagevermögen | | 0,00 | 0,00 | 0 | 0,00 | 0,00 | 0,00 | 0,00 | 0,00 | 0,00 | 0,00 | 0,00 | 0,00 | 0,00 | 0,00 |
| 27 | für den Erwerb von Finanzanlagen | | 0,00 | 0,00 | 0 | 0,00 | 0,00 | 0,00 | 0,00 | 0,00 | 0,00 | 0,00 | 0,00 | 0,00 | 0,00 | 0,00 |
| 28 | von aktivierbaren Zuwendungen | | 0,00 | 0,00 | 0 | 0,00 | 0,00 | 0,00 | 0,00 | 0,00 | 0,00 | 0,00 | 0,00 | 0,00 | 0,00 | 0,00 |
| 29 | Sonstige Investitionsauszahlungen | | 0,00 | 0,00 | 0 | 0,00 | 0,00 | 0,00 | 0,00 | 0,00 | 0,00 | 0,00 | 0,00 | 0,00 | 0,00 | 0,00 |
| 30 | = Summe (invest. Auszahlungen) | | 0,00 | 55.000 | 55.000 | 0,00 | 0,00 | 55.000,00 | 0,00 | -55.000,00 | 0,00 | 0,00 | -55.000,00 | 0,00 | 0,00 | 0,00 |
| 31 | = Saldo der Investitionstätigkeit (Einzahlungen ./- Auszahlungen) | | 0,00 | -55.000 | -55.000 | 0,00 | 0,00 | -55.000,00 | 0,00 | 55.000,00 | 0,00 | 0,00 | 55.000,00 | 0,00 | 0,00 | 0,00 |

Doppischer Produktplan 2019 Rechnungsabschluss für Gemeinde Südlöhn

| Produktbereich | 11 11.06 11.06.02 | Innere Verwaltung Bewirtschaftung, Unterhaltung und Pflege unbebauter und bebauter Grundstücke Bewirtschaftung von Gebäuden und baulichen Anlagen | Ergebnis des Vorjahres 2018 EUR | Ansatz Haushaltsjahr 2019 EUR | Übertragung § 22 GemHVO 2019 EUR | Üpl./Apl. § 83 GO 2019 EUR | Fortgeschrieb. Ansatz 2019 EUR | Ist-Ergebnis Haushaltsjahr 2019 EUR | Vergl. FortAnsatz /Ist (Sp.6-5) 2019 EUR | Neue Ermächtigungen 2019 EUR |
|-------------------------------------------------------------------|-------------------------|---------------------------------------------------------------------------------------------------------------------------------------------------------|------------------------------------------|----------------------------------------|-------------------------------------------|-------------------------------------|-----------------------------------------|----------------------------------------------|---------------------------------------------------|---------------------------------------|
| Teilfinanzrechnung B -Maßnahmen Gemeinde Südlöhn- | | | | | | | | | | |
| Ein- und Auszahlungsarten | | | | | | | | | | |
| 6010 Baumaßnahmen Rathaus | | | | | | | | | | |
| Investitionsmaßnahme oberhalb der festgesetzten Wertgrenze | | | | | | | | | | |
| 8 - Auszahlungen für Baumaßnahmen | | | | | | | | | | |
| 14 Saldo (Einzahlungen ./. Auszahlungen) | | | | | | | | | | |
| | | | 0,00 | 55.000 | 0,00 | 0,00 | 55.000,00 | 0,00 | -55.000,00 | 0,00 |
| | | | 0,00 | -55.000 | 0,00 | 0,00 | -55.000,00 | 0,00 | 55.000,00 | 0,00 |

Doppischer Produktplan 2019 Rechnungsabschluss für Gemeinde Südlöhen

| Produktbereich | 11 | Innere Verwaltung | Ergebnis des | Ansatz | Übertragung § 22 | Üpl. / Apl. § 83 | Fortgeschrieb. | Ist-Ergebnis | Vergl. FortAnsatz | Neue |
|----------------------------|----------------------------------------------------------------------------|------------------------------------------------------------------------------|-------------------|----------------|------------------|------------------|-------------------|------------------|-------------------|----------------|
| Produktgruppe | 11.06 | Bewirtschaftung, Unterhaltung und Pflege unbebauter und bebauter Grundstücke | Vorjahres | Haushaltsjahr | GemHVO | GO | Ansatz | Haushaltsjahr | /Ist (Sp.6-5) | Ermächtigungen |
| Produkt | 11.06.03 | Bewirtschaftung von Grundstücken | 2018 | 2019 | 2019 | 2019 | 2019 | 2019 | 2019 | 2019 |
| Teilergebnisrechnung | | | EUR | EUR | EUR | EUR | EUR | EUR | EUR | EUR |
| Ertrags- und Aufwandsarten | | | EUR | EUR | EUR | EUR | EUR | EUR | EUR | EUR |
| 1 | Steuern und ähnliche Abgaben | | 0,00 | 0 | 0,00 | 0,00 | 0,00 | 0,00 | 0,00 | 0,00 |
| 2 | + Zuwendungen und allgemeine Umlagen | | 0,00 | 0 | 0,00 | 0,00 | 0,00 | 0,00 | 0,00 | 0,00 |
| 3 | + Sonstige Transfererträge | | 0,00 | 0 | 0,00 | 0,00 | 0,00 | 0,00 | 0,00 | 0,00 |
| 4 | + Öffentlich-rechtliche Leistungsentgelte | | 0,00 | 0 | 0,00 | 0,00 | 0,00 | 0,00 | 0,00 | 0,00 |
| 5 | + Privatrechtliche Leistungsentgelte | | 9.257,41 | 14.800 | 0,00 | 0,00 | 14.800,00 | 14.798,85 | -1,15 | 0,00 |
| 6 | + Kostenerstattungen und Kostenumlagen | | 0,00 | 0 | 0,00 | 0,00 | 0,00 | 0,00 | 0,00 | 0,00 |
| 7 | + Sonstige ordentliche Erträge | | 0,00 | 0 | 0,00 | 0,00 | 0,00 | 0,00 | 0,00 | 0,00 |
| 8 | + Aktivierte Eigenleistungen | | 0,00 | 0 | 0,00 | 0,00 | 0,00 | 0,00 | 0,00 | 0,00 |
| 9 | +/- Bestandsveränderungen | | 0,00 | 0 | 0,00 | 0,00 | 0,00 | 0,00 | 0,00 | 0,00 |
| 10 | = Ordentliche Erträge | | 9.257,41 | 14.800 | 0,00 | 0,00 | 14.800,00 | 14.798,85 | -1,15 | 0,00 |
| 11 | - Personalaufwendungen | | 17.418,94 | 17.800 | 0,00 | 0,00 | 17.800,00 | 17.831,15 | 31,15 | 0,00 |
| 12 | - Versorgungsaufwendungen | | 0,00 | 0 | 0,00 | 0,00 | 0,00 | 0,00 | 0,00 | 0,00 |
| 13 | - Aufwendungen für Sach- und Dienstleistungen | | 0,00 | 0 | 0,00 | 0,00 | 0,00 | 0,00 | 0,00 | 0,00 |
| 14 | - Bilanzielle Abschreibungen | | 0,00 | 0 | 0,00 | 0,00 | 0,00 | 0,00 | 0,00 | 0,00 |
| 15 | - Transferaufwendungen | | 0,00 | 0 | 0,00 | 0,00 | 0,00 | 0,00 | 0,00 | 0,00 |
| 16 | - Sonstige ordentliche Aufwendungen | | 1.212,54 | 910 | 0,00 | 0,00 | 910,00 | 614,55 | -295,45 | 0,00 |
| 17 | = Ordentliche Aufwendungen | | 18.631,48 | 18.710 | 0,00 | 0,00 | 18.710,00 | 18.445,70 | -264,30 | 0,00 |
| 18 | = Ordentliches Ergebnis | | -9.374,07 | -3.910 | 0,00 | 0,00 | -3.910,00 | -3.646,85 | 263,15 | 0,00 |
| 19 | + Finanzerträge | | 0,00 | 0 | 0,00 | 0,00 | 0,00 | 0,00 | 0,00 | 0,00 |
| 20 | - Zinsen und ähnliche Aufwendungen | | 0,00 | 0 | 0,00 | 0,00 | 0,00 | 0,00 | 0,00 | 0,00 |
| 21 | = Finanzergebnis | | 0,00 | 0 | 0,00 | 0,00 | 0,00 | 0,00 | 0,00 | 0,00 |
| 22 | = Ergebnis der laufenden Verwaltungstätigkeit | | -9.374,07 | -3.910 | 0,00 | 0,00 | -3.910,00 | -3.646,85 | 263,15 | 0,00 |
| 23 | + Außerordentliche Erträge | | 0,00 | 0 | 0,00 | 0,00 | 0,00 | 0,00 | 0,00 | 0,00 |
| 24 | - Außerordentliche Aufwendungen | | 0,00 | 0 | 0,00 | 0,00 | 0,00 | 0,00 | 0,00 | 0,00 |
| 25 | = Außerordentliches Ergebnis | | 0,00 | 0 | 0,00 | 0,00 | 0,00 | 0,00 | 0,00 | 0,00 |
| 26 | = Ergebnis - vor Berücksichtigung der internen Leistungsbeziehungen | | -9.374,07 | -3.910 | 0,00 | 0,00 | -3.910,00 | -3.646,85 | 263,15 | 0,00 |
| 27 | + Erträge aus internen Leistungsbeziehungen | | 0,00 | 0 | 0,00 | 0,00 | 0,00 | 0,00 | 0,00 | 0,00 |
| 28 | - Aufwendungen aus internen Leistungsbeziehungen | | 5.131,96 | 6.320 | 0,00 | 0,00 | 6.320,00 | 3.155,57 | -3.164,43 | 0,00 |
| 29 | = Ergebnis | | -14.506,03 | -10.230 | 0,00 | 0,00 | -10.230,00 | -6.802,42 | 3.427,58 | 0,00 |

Doppischer Produktplan 2019 Rechnungsabschluss für Gemeinde Südlohn

| Produktbereich | Produktgruppe | Produkt | 11 Innere Verwaltung | | 11.06 Bewirtschaftung, Unterhaltung und Pflege unbebauter und bebauter Grundstücke | | 11.06.03 Bewirtschaftung von Grundstücken | | Üpl. / Apl. § 83 GO 2019 EUR | Fortgeschrieb. Ansatz 2019 EUR | Ist-Ergebnis Haushaltsjahr 2019 EUR | Vergl. FortAnsatz / Ist (Sp.6-5) 2019 EUR | Neue Ermächtigungen 2019 EUR |
|------------------------------------------------|--------------------------------------------------------------------------|---------|---------------------------------|-------------------------------|------------------------------------------------------------------------------------|-----------------|-------------------------------------------|------------------|------------------------------|--------------------------------|-------------------------------------|-------------------------------------------|------------------------------|
| | | | Ergebnis des Vorjahres 2018 EUR | Ansatz Haushaltsjahr 2019 EUR | Übertragung § 22 GemHVO 2019 EUR | Ansatz 2019 EUR | | | | | | | |
| Teilfinanzrechnung A - Zahlungsnachweis | | | | | | | | | | | | | |
| Ein- und Auszahlungsarten | | | | | | | | | | | | | |
| Laufende Verwaltungstätigkeit | | | | | | | | | | | | | |
| 1 | Steuern und ähnliche Abgaben | | 0,00 | 0 | 0,00 | 0,00 | 0,00 | 0,00 | 0,00 | 0,00 | 0,00 | 0,00 | 0,00 |
| 2 | + Zuwendungen und allgemeine Umlagen | | 0,00 | 0 | 0,00 | 0,00 | 0,00 | 0,00 | 0,00 | 0,00 | 0,00 | 0,00 | 0,00 |
| 3 | + Sonstige Transfereinzahlungen | | 0,00 | 0 | 0,00 | 0,00 | 0,00 | 0,00 | 0,00 | 0,00 | 0,00 | 0,00 | 0,00 |
| 4 | + Öffentlich-rechtliche Leistungsentgelte | | 0,00 | 0 | 0,00 | 0,00 | 0,00 | 0,00 | 0,00 | 0,00 | 0,00 | 0,00 | 0,00 |
| 5 | + Privatrechtliche Leistungsentgelte | | 10.614,85 | 14.800 | 0,00 | 0,00 | 14.800,00 | 14.800,00 | 14.800,00 | 14.798,85 | -1,15 | 0,00 | 0,00 |
| 6 | + Kostenerstattungen und Kostenumlagen | | 0,00 | 0 | 0,00 | 0,00 | 0,00 | 0,00 | 0,00 | 0,00 | 0,00 | 0,00 | 0,00 |
| 7 | + Sonstige Einzahlungen | | 0,00 | 0 | 0,00 | 0,00 | 0,00 | 0,00 | 0,00 | 0,00 | 0,00 | 0,00 | 0,00 |
| 8 | + Zinsen und sonstige Finanzeinzahlungen | | 0,00 | 0 | 0,00 | 0,00 | 0,00 | 0,00 | 0,00 | 0,00 | 0,00 | 0,00 | 0,00 |
| 9 | = Einzahlungen aus laufender Verwaltungstätigkeit | | 10.614,85 | 14.800 | 0,00 | 0,00 | 14.800,00 | 14.800,00 | 14.798,85 | -1,15 | 0,00 | 0,00 | 0,00 |
| 10 | - Personalauszahlungen | | 17.690,89 | 17.800 | 0,00 | 0,00 | 17.800,00 | 17.800,00 | 17.669,29 | -130,71 | 0,00 | 0,00 | 0,00 |
| 11 | - Versorgungsauszahlungen | | 0,00 | 0 | 0,00 | 0,00 | 0,00 | 0,00 | 0,00 | 0,00 | 0,00 | 0,00 | 0,00 |
| 12 | - Auszahlungen für Sach- und Dienstleistungen | | 0,00 | 0 | 0,00 | 0,00 | 0,00 | 0,00 | 0,00 | 0,00 | 0,00 | 0,00 | 0,00 |
| 13 | - Zinsen und sonstige Finanzauszahlungen | | 0,00 | 0 | 0,00 | 0,00 | 0,00 | 0,00 | 0,00 | 0,00 | 0,00 | 0,00 | 0,00 |
| 14 | - Transfereinzahlungen | | 0,00 | 0 | 0,00 | 0,00 | 0,00 | 0,00 | 0,00 | 0,00 | 0,00 | 0,00 | 0,00 |
| 15 | - Sonstige Auszahlungen | | 1.204,81 | 910 | 0,00 | 0,00 | 910,00 | 910,00 | 632,87 | -277,13 | 0,00 | 0,00 | 0,00 |
| 16 | = Auszahlungen aus laufender Verwaltungstätigkeit | | 18.895,70 | 18.710 | 0,00 | 0,00 | 18.710,00 | 18.302,16 | -407,84 | 0,00 | 0,00 | 0,00 | 0,00 |
| 17 | Saldo aus laufender Verwaltungstätigkeit | | -8.280,85 | -3.910 | 0,00 | 0,00 | -3.910,00 | 406,69 | 0,00 | 0,00 | 0,00 | 0,00 | 0,00 |
| Investitionstätigkeit | | | | | | | | | | | | | |
| Einzahlungen | | | | | | | | | | | | | |
| 18 | aus Zuwendungen für Investitionsmaßnahmen | | 0,00 | 0 | 0,00 | 0,00 | 0,00 | 0,00 | 0,00 | 0,00 | 0,00 | 0,00 | 0,00 |
| 19 | aus der Veräußerung von Sachanlagen | | 0,00 | 0 | 0,00 | 0,00 | 0,00 | 0,00 | 0,00 | 0,00 | 0,00 | 0,00 | 0,00 |
| 20 | aus der Veräußerung von Finanzanlagen | | 0,00 | 0 | 0,00 | 0,00 | 0,00 | 0,00 | 0,00 | 0,00 | 0,00 | 0,00 | 0,00 |
| 21 | aus Beiträgen u.ä. Entgelten | | 0,00 | 0 | 0,00 | 0,00 | 0,00 | 0,00 | 0,00 | 0,00 | 0,00 | 0,00 | 0,00 |
| 22 | Sonstige Investitionseinzahlungen | | 0,00 | 0 | 0,00 | 0,00 | 0,00 | 0,00 | 0,00 | 0,00 | 0,00 | 0,00 | 0,00 |
| 23 | = Summe der invest. Einzahlungen | | 0,00 | 0 | 0,00 | 0,00 | 0,00 | 0,00 | 0,00 | 0,00 | 0,00 | 0,00 | 0,00 |
| Auszahlungen | | | | | | | | | | | | | |
| 24 | für den Erwerb von Grundstücken und Gebäuden | | 0,00 | 0 | 0,00 | 0,00 | 0,00 | 0,00 | 0,00 | 0,00 | 0,00 | 0,00 | 0,00 |
| 25 | für Baumaßnahmen | | 0,00 | 0 | 0,00 | 0,00 | 0,00 | 0,00 | 0,00 | 0,00 | 0,00 | 0,00 | 0,00 |
| 26 | für den Erwerb von beweglichem Anlagevermögen | | 0,00 | 0 | 0,00 | 0,00 | 0,00 | 0,00 | 0,00 | 0,00 | 0,00 | 0,00 | 0,00 |
| 27 | für den Erwerb von Finanzanlagen | | 0,00 | 0 | 0,00 | 0,00 | 0,00 | 0,00 | 0,00 | 0,00 | 0,00 | 0,00 | 0,00 |
| 28 | von aktivierbaren Zuwendungen | | 0,00 | 0 | 0,00 | 0,00 | 0,00 | 0,00 | 0,00 | 0,00 | 0,00 | 0,00 | 0,00 |
| 29 | Sonstige Investitionsauszahlungen | | 0,00 | 0 | 0,00 | 0,00 | 0,00 | 0,00 | 0,00 | 0,00 | 0,00 | 0,00 | 0,00 |
| 30 | = Summe (invest. Auszahlungen) | | 0,00 | 0 | 0,00 | 0,00 | 0,00 | 0,00 | 0,00 | 0,00 | 0,00 | 0,00 | 0,00 |
| 31 | = Saldo der Investitionstätigkeit (Einzahlungen ./. Auszahlungen) | | 0,00 | 0 | 0,00 | 0,00 | 0,00 | 0,00 | 0,00 | 0,00 | 0,00 | 0,00 | 0,00 |

Doppischer Produktplan 2019 Rechnungsabschluss für Gemeinde Südlohn

| Produktbereich | Produktgruppe | Produkt | Ergebnis des Vorjahres 2018 | | Ansatz Haushaltsjahr 2019 | Übertragung § 22 GemHVO 2019 | Üpl. / Apl. § 83 GO 2019 | Fortgeschrieb. Ansatz 2019 | | Ist-Ergebnis Haushaltsjahr 2019 | Vergl. FortAnsatz / Ist (Sp.6-5) 2019 | Neue Ermächtigungen 2019 | | | | | | |
|-----------------------------------|--------------------------------------------------------------------------|---------|-----------------------------|-----|---------------------------|------------------------------|------------------------------|----------------------------|--------------------------|---------------------------------|---------------------------------------|--------------------------|---------------------------------|-------------|---------------------------------------|-------------|--------------------------|-----|
| | | | EUR | EUR | | | | EUR | EUR | | | | | | | | | |
| 11 | Innere Verwaltung | | | | | | | | | | | | | | | | | |
| 11.07 | Liegenschaftsmanagement | | | | | | | | | | | | | | | | | |
| 11.07.01 | Liegenschaftsmanagement | | | | | | | | | | | | | | | | | |
| Teilergebnisrechnung | | | | | | | | | | | | | | | | | | |
| Ertrags- und Aufwandsarten | | | Ergebnis des Vorjahres 2018 | EUR | Ansatz Haushaltsjahr 2019 | EUR | Übertragung § 22 GemHVO 2019 | EUR | Üpl. / Apl. § 83 GO 2019 | EUR | Fortgeschrieb. Ansatz 2019 | EUR | Ist-Ergebnis Haushaltsjahr 2019 | EUR | Vergl. FortAnsatz / Ist (Sp.6-5) 2019 | EUR | Neue Ermächtigungen 2019 | EUR |
| 1 | Steuern und ähnliche Abgaben | | 0,00 | | 0 | 0,00 | 0,00 | 0,00 | 0,00 | 0,00 | 0,00 | 0,00 | 0,00 | 0,00 | 0,00 | 0,00 | 0,00 | |
| 2 | Zuwendungen und allgemeine Umlagen | | 311,04 | | 0 | 0,00 | 0,00 | 0,00 | 0,00 | 0,00 | 0,00 | 0,00 | 0,00 | 0,00 | 0,00 | 0,00 | 0,00 | |
| 3 | Sonstige Transfererträge | | 0,00 | | 0 | 0,00 | 0,00 | 0,00 | 0,00 | 0,00 | 0,00 | 0,00 | 0,00 | 0,00 | 0,00 | 0,00 | 0,00 | |
| 4 | Öffentlich-rechtliche Leistungsentgelte | | 0,00 | | 0 | 0,00 | 0,00 | 0,00 | 0,00 | 0,00 | 0,00 | 0,00 | 0,00 | 0,00 | 0,00 | 0,00 | 0,00 | |
| 5 | Privatrechtliche Leistungsentgelte | | 114.430,00 | | 0 | 0,00 | 0,00 | 0,00 | 0,00 | 0,00 | 0,00 | 0,00 | 55.130,60 | 0,00 | 0,00 | 0,00 | 0,00 | |
| 6 | Kostenerstattungen und Kostenumlagen | | 16.747,74 | | 14.520 | 0,00 | 0,00 | 14.520,00 | 0,00 | 13.780,19 | -739,81 | 0,00 | 0,00 | 0,00 | 0,00 | 0,00 | 0,00 | |
| 7 | Sonstige ordentliche Erträge | | 20.332,00 | | 0 | 0,00 | 0,00 | 0,00 | 0,00 | 20.800,00 | 20.800,00 | 0,00 | 0,00 | 0,00 | 0,00 | 0,00 | 0,00 | |
| 8 | Aktivierete Eigenleistungen | | 0,00 | | 0 | 0,00 | 0,00 | 0,00 | 0,00 | 0,00 | 0,00 | 0,00 | 0,00 | 0,00 | 0,00 | 0,00 | 0,00 | |
| 9 | +/- Bestandsveränderungen | | -97.739,48 | | 0 | 0,00 | 0,00 | 0,00 | 0,00 | -55.030,60 | -55.030,60 | 0,00 | 0,00 | 0,00 | 0,00 | 0,00 | 0,00 | |
| 10 | Ordentliche Erträge | | 54.081,30 | | 14.520 | 0,00 | 0,00 | 14.520,00 | 0,00 | 34.680,19 | 20.160,19 | 0,00 | 0,00 | 0,00 | 0,00 | 0,00 | 0,00 | |
| 11 | Personalaufwendungen | | 842,09 | | 2.200 | 0,00 | 0,00 | 2.200,00 | 0,00 | 791,25 | -1.408,75 | 0,00 | 0,00 | 0,00 | 0,00 | 0,00 | 0,00 | |
| 12 | Versorgungsaufwendungen | | 0,00 | | 0 | 0,00 | 0,00 | 0,00 | 0,00 | 0,00 | 0,00 | 0,00 | 0,00 | 0,00 | 0,00 | 0,00 | 0,00 | |
| 13 | Aufwendungen für Sach- und Dienstleistungen | | 0,00 | | 0 | 0,00 | 0,00 | 0,00 | 0,00 | 0,00 | 0,00 | 0,00 | 0,00 | 0,00 | 0,00 | 0,00 | 0,00 | |
| 14 | Bilanzielle Abschreibungen | | 403,52 | | 0 | 0,00 | 0,00 | 0,00 | 0,00 | 1.529,00 | 1.529,00 | 0,00 | 0,00 | 0,00 | 0,00 | 0,00 | 0,00 | |
| 15 | Transferaufwendungen | | 0,00 | | 0 | 0,00 | 0,00 | 0,00 | 0,00 | 0,00 | 0,00 | 0,00 | 0,00 | 0,00 | 0,00 | 0,00 | 0,00 | |
| 16 | Sonstige ordentliche Aufwendungen | | 23.651,10 | | 0 | 0,00 | 0,00 | 0,00 | 0,00 | 0,00 | 0,00 | 0,00 | 0,00 | 0,00 | 0,00 | 0,00 | 0,00 | |
| 17 | Ordentliche Aufwendungen | | 24.896,71 | | 2.200 | 0,00 | 0,00 | 2.200,00 | 0,00 | 2.320,25 | 120,25 | 0,00 | 0,00 | 0,00 | 0,00 | 0,00 | 0,00 | |
| 18 | Ordentliches Ergebnis | | 29.184,59 | | 12.320 | 0,00 | 0,00 | 12.320,00 | 0,00 | 32.359,94 | 20.039,94 | 0,00 | 0,00 | 0,00 | 0,00 | 0,00 | 0,00 | |
| 19 | Finanzerträge | | 0,00 | | 0 | 0,00 | 0,00 | 0,00 | 0,00 | 0,00 | 0,00 | 0,00 | 0,00 | 0,00 | 0,00 | 0,00 | 0,00 | |
| 20 | Zinsen und ähnliche Aufwendungen | | 0,00 | | 0 | 0,00 | 0,00 | 0,00 | 0,00 | 0,00 | 0,00 | 0,00 | 0,00 | 0,00 | 0,00 | 0,00 | 0,00 | |
| 21 | Finanzergebnis | | 0,00 | | 0 | 0,00 | 0,00 | 0,00 | 0,00 | 0,00 | 0,00 | 0,00 | 0,00 | 0,00 | 0,00 | 0,00 | 0,00 | |
| 22 | Ergebnis der laufenden Verwaltungstätigkeit | | 29.184,59 | | 12.320 | 0,00 | 0,00 | 12.320,00 | 0,00 | 32.359,94 | 20.039,94 | 0,00 | 0,00 | 0,00 | 0,00 | 0,00 | 0,00 | |
| 23 | Außerordentliche Erträge | | 0,00 | | 0 | 0,00 | 0,00 | 0,00 | 0,00 | 0,00 | 0,00 | 0,00 | 0,00 | 0,00 | 0,00 | 0,00 | 0,00 | |
| 24 | Außerordentliche Aufwendungen | | 0,00 | | 0 | 0,00 | 0,00 | 0,00 | 0,00 | 0,00 | 0,00 | 0,00 | 0,00 | 0,00 | 0,00 | 0,00 | 0,00 | |
| 25 | Außerordentliches Ergebnis | | 0,00 | | 0 | 0,00 | 0,00 | 0,00 | 0,00 | 0,00 | 0,00 | 0,00 | 0,00 | 0,00 | 0,00 | 0,00 | 0,00 | |
| 26 | Ergebnis - vor Berücksichtigung der internen Leistungsbeziehungen | | 29.184,59 | | 12.320 | 0,00 | 0,00 | 12.320,00 | 0,00 | 32.359,94 | 20.039,94 | 0,00 | 0,00 | 0,00 | 0,00 | 0,00 | 0,00 | |
| 27 | Erträge aus internen Leistungsbeziehungen | | 0,00 | | 0 | 0,00 | 0,00 | 0,00 | 0,00 | 0,00 | 0,00 | 0,00 | 0,00 | 0,00 | 0,00 | 0,00 | 0,00 | |
| 28 | Aufwendungen aus internen Leistungsbeziehungen | | 1.522,68 | | 1.480 | 0,00 | 0,00 | 1.480,00 | 0,00 | 4.871,88 | 3.391,88 | 0,00 | 0,00 | 0,00 | 0,00 | 0,00 | 0,00 | |
| 29 | Ergebnis | | 27.661,91 | | 10.840 | 0,00 | 0,00 | 10.840,00 | 0,00 | 27.488,06 | 16.648,06 | 0,00 | 0,00 | 0,00 | 0,00 | 0,00 | 0,00 | |

Doppischer Produktplan 2019 Rechnungsabschluss für Gemeinde Südlohn

| Produktbereich | Produktgruppe | Produkt | Ergebnis des Vorjahres 2018 | | Ansatz Haushaltsjahr 2019 | | Übertragung § 22 GemHVO 2019 | | Üpl. / Apl. § 83 GO 2019 | | Fortgeschrieb. Ansatz 2019 | | Ist-Ergebnis Haushaltsjahr 2019 | | Vergl. FortAnsatz / Ist (Sp.6-5) 2019 | | Neue Ermächtigungen 2019 | |
|------------------------------------------------|--------------------------------------------------------------------------|---------|-----------------------------|-----------------|---------------------------|-------------|------------------------------|-------------|--------------------------|-------------|----------------------------|--------------------|---------------------------------|-------------------|---------------------------------------|-------------|--------------------------|-------------|
| | | | EUR | EUR | EUR | EUR | EUR | EUR | EUR | EUR | EUR | EUR | EUR | EUR | EUR | EUR | EUR | EUR |
| 11 | Innere Verwaltung | | | | | | | | | | | | | | | | | |
| 11.07 | Liegenschaftsmanagement | | | | | | | | | | | | | | | | | |
| 11.07.01 | Liegenschaftsmanagement | | | | | | | | | | | | | | | | | |
| Teilfinanzrechnung A - Zahlungsnachweis | | | | | | | | | | | | | | | | | | |
| Ein- und Auszahlungsarten | | | | | | | | | | | | | | | | | | |
| Laufende Verwaltungstätigkeit | | | | | | | | | | | | | | | | | | |
| 1 | Steuern und ähnliche Abgaben | | 0,00 | 0,00 | 0 | 0,00 | 0,00 | 0,00 | 0,00 | 0,00 | 0,00 | 0,00 | 0,00 | 0,00 | 0,00 | 0,00 | 0,00 | 0,00 |
| 2 | + Zuwendungen und allgemeine Umlagen | | 0,00 | 0,00 | 0 | 0,00 | 0,00 | 0,00 | 0,00 | 0,00 | 0,00 | 0,00 | 0,00 | 0,00 | 0,00 | 0,00 | 0,00 | 0,00 |
| 3 | + Sonstige Transfereinzahlungen | | 0,00 | 0,00 | 0 | 0,00 | 0,00 | 0,00 | 0,00 | 0,00 | 0,00 | 0,00 | 0,00 | 0,00 | 0,00 | 0,00 | 0,00 | 0,00 |
| 4 | + Öffentlich-rechtliche Leistungsentgelte | | 0,00 | 0,00 | 0 | 0,00 | 0,00 | 0,00 | 0,00 | 0,00 | 0,00 | 0,00 | 0,00 | 0,00 | 0,00 | 0,00 | 0,00 | 0,00 |
| 5 | + Privatrechtliche Leistungsentgelte | | 0,00 | 0,00 | 0 | 0,00 | 0,00 | 0,00 | 0,00 | 0,00 | 0,00 | 0,00 | 55.130,60 | 55.130,60 | 55.130,60 | 0,00 | 0,00 | 0,00 |
| 6 | + Kostenerstattungen und Kostenumlagen | | 16.878,49 | 14.520 | 14.520 | 0,00 | 0,00 | 0,00 | 0,00 | 0,00 | 14.520,00 | 16.747,74 | 2.227,74 | 2.227,74 | 0,00 | 0,00 | 0,00 | 0,00 |
| 7 | + Sonstige Einzahlungen | | 0,00 | 0,00 | 0 | 0,00 | 0,00 | 0,00 | 0,00 | 0,00 | 0,00 | 0,00 | 0,00 | 0,00 | 0,00 | 0,00 | 0,00 | 0,00 |
| 8 | + Zinsen und sonstige Finanzeinzahlungen | | 0,00 | 0,00 | 0 | 0,00 | 0,00 | 0,00 | 0,00 | 0,00 | 0,00 | 0,00 | 0,00 | 0,00 | 0,00 | 0,00 | 0,00 | 0,00 |
| 9 | = Einzahlungen aus laufender Verwaltungstätigkeit | | 16.878,49 | 14.520 | 14.520 | 0,00 | 0,00 | 0,00 | 0,00 | 0,00 | 14.520,00 | 16.747,74 | 2.227,74 | 2.227,74 | 0,00 | 0,00 | 0,00 | 0,00 |
| 10 | - Personalauszahlungen | | 862,05 | 2.200 | 2.200 | 0,00 | 0,00 | 0,00 | 0,00 | 0,00 | 2.200,00 | 1.103,78 | -1.096,22 | -1.096,22 | 0,00 | 0,00 | 0,00 | 0,00 |
| 11 | - Versorgungsauszahlungen | | 0,00 | 0 | 0 | 0,00 | 0,00 | 0,00 | 0,00 | 0,00 | 0,00 | 0,00 | 0,00 | 0,00 | 0,00 | 0,00 | 0,00 | 0,00 |
| 12 | - Auszahlungen für Sach- und Dienstleistungen | | 0,00 | 0 | 0 | 0,00 | 0,00 | 0,00 | 0,00 | 0,00 | 0,00 | 0,00 | 0,00 | 0,00 | 0,00 | 0,00 | 0,00 | 0,00 |
| 13 | - Zinsen und sonstige Finanzauszahlungen | | 0,00 | 0 | 0 | 0,00 | 0,00 | 0,00 | 0,00 | 0,00 | 0,00 | 0,00 | 0,00 | 0,00 | 0,00 | 0,00 | 0,00 | 0,00 |
| 14 | - Transfereinzahlungen | | 0,00 | 0 | 0 | 0,00 | 0,00 | 0,00 | 0,00 | 0,00 | 0,00 | 0,00 | 0,00 | 0,00 | 0,00 | 0,00 | 0,00 | 0,00 |
| 15 | - Sonstige Auszahlungen | | 1.360,20 | 1.360 | 1.360 | 0,00 | 0,00 | 0,00 | 0,00 | 0,00 | 1.360,00 | 4.746,10 | 3.386,10 | 3.386,10 | 0,00 | 0,00 | 0,00 | 0,00 |
| 16 | = Auszahlungen aus laufender Verwaltungstätigkeit | | 2.222,25 | 3.560 | 3.560 | 0,00 | 0,00 | 0,00 | 0,00 | 0,00 | 3.560,00 | 5.849,88 | 2.289,88 | 2.289,88 | 0,00 | 0,00 | 0,00 | 0,00 |
| 17 | Saldo aus laufender Verwaltungstätigkeit | | 14.656,24 | 10.960 | 10.960 | 0,00 | 0,00 | 0,00 | 0,00 | 0,00 | 10.960,00 | 66.028,46 | 55.068,46 | 55.068,46 | 0,00 | 0,00 | 0,00 | 0,00 |
| Investitionstätigkeit | | | | | | | | | | | | | | | | | | |
| Einzahlungen | | | | | | | | | | | | | | | | | | |
| 18 | aus Zuwendungen für Investitionsmaßnahmen | | 0,00 | 0 | 0 | 0,00 | 0,00 | 0,00 | 0,00 | 0,00 | 0,00 | 0,00 | 0,00 | 0,00 | 0,00 | 0,00 | 0,00 | 0,00 |
| 19 | aus der Veräußerung von Sachanlagen | | 134.762,00 | 0 | 0 | 0,00 | 0,00 | 0,00 | 0,00 | 0,00 | 0,00 | 20.800,00 | 20.800,00 | 20.800,00 | 0,00 | 0,00 | 0,00 | 0,00 |
| 20 | aus der Veräußerung von Finanzanlagen | | 0,00 | 0 | 0 | 0,00 | 0,00 | 0,00 | 0,00 | 0,00 | 0,00 | 0,00 | 0,00 | 0,00 | 0,00 | 0,00 | 0,00 | 0,00 |
| 21 | aus Beiträgen u.ä. Entgelten | | 0,00 | 0 | 0 | 0,00 | 0,00 | 0,00 | 0,00 | 0,00 | 0,00 | 0,00 | 0,00 | 0,00 | 0,00 | 0,00 | 0,00 | 0,00 |
| 22 | Sonstige Investitionseinzahlungen | | 0,00 | 0 | 0 | 0,00 | 0,00 | 0,00 | 0,00 | 0,00 | 0,00 | 0,00 | 0,00 | 0,00 | 0,00 | 0,00 | 0,00 | 0,00 |
| 23 | = Summe der invest. Einzahlungen | | 134.762,00 | 0 | 0 | 0,00 | 0,00 | 0,00 | 0,00 | 0,00 | 0,00 | 20.800,00 | 20.800,00 | 20.800,00 | 0,00 | 0,00 | 0,00 | 0,00 |
| Auszahlungen | | | | | | | | | | | | | | | | | | |
| 24 | für den Erwerb von Grundstücken und Gebäuden | | 23.651,10 | 168.000 | 168.000 | 0,00 | 0,00 | 0,00 | 0,00 | 0,00 | 168.000,00 | 151.314,95 | -16.685,05 | -16.685,05 | 0,00 | 0,00 | 0,00 | 0,00 |
| 25 | für Baumaßnahmen | | 0,00 | 0 | 0 | 0,00 | 0,00 | 0,00 | 0,00 | 0,00 | 0,00 | 0,00 | 0,00 | 0,00 | 0,00 | 0,00 | 0,00 | 0,00 |
| 26 | für den Erwerb von beweglichem Anlagevermögen | | 0,00 | 0 | 0 | 0,00 | 0,00 | 0,00 | 0,00 | 0,00 | 0,00 | 0,00 | 0,00 | 0,00 | 0,00 | 0,00 | 0,00 | 0,00 |
| 27 | für den Erwerb von Finanzanlagen | | 0,00 | 0 | 0 | 0,00 | 0,00 | 0,00 | 0,00 | 0,00 | 0,00 | 0,00 | 0,00 | 0,00 | 0,00 | 0,00 | 0,00 | 0,00 |
| 28 | von aktivierbaren Zuwendungen | | 0,00 | 0 | 0 | 0,00 | 0,00 | 0,00 | 0,00 | 0,00 | 0,00 | 0,00 | 0,00 | 0,00 | 0,00 | 0,00 | 0,00 | 0,00 |
| 29 | Sonstige Investitionsauszahlungen | | 0,00 | 0 | 0 | 0,00 | 0,00 | 0,00 | 0,00 | 0,00 | 0,00 | 0,00 | 0,00 | 0,00 | 0,00 | 0,00 | 0,00 | 0,00 |
| 30 | = Summe (invest. Auszahlungen) | | 23.651,10 | 168.000 | 168.000 | 0,00 | 0,00 | 0,00 | 0,00 | 0,00 | 168.000,00 | 151.314,95 | -16.685,05 | -16.685,05 | 0,00 | 0,00 | 0,00 | 0,00 |
| 31 | = Saldo der Investitionstätigkeit (Einzahlungen ./. Auszahlungen) | | 111.110,90 | -168.000 | -168.000 | 0,00 | 0,00 | 0,00 | 0,00 | 0,00 | -168.000,00 | -130.514,95 | 37.485,05 | 37.485,05 | 0,00 | 0,00 | 0,00 | 0,00 |

Doppischer Produktplan 2019 Rechnungsabschluss für Gemeinde Südlohn

| Produktbereich | 11 | Innere Verwaltung | Ergebnis des | Ansatz | Übertragung § 22 | Üpl. / Apl. § 83 | Fortgeschrieb. | Ist-Ergebnis | Vergl. FortAnsatz | Neue |
|-------------------------------------------------------------------|----------|-------------------------|--------------|---------------|------------------|------------------|----------------|---------------|-------------------|----------------|
| Produktgruppe | 11.07 | Liegenschaftsmanagement | Vorjahres | Haushaltsjahr | GemHVO | GO | Ansatz | Haushaltsjahr | /Ist (Sp.6-5) | Ermächtigungen |
| Produkt | 11.07.01 | Liegenschaftsmanagement | 2018 | 2019 | 2019 | 2019 | 2019 | 2019 | 2019 | 2019 |
| Ein- und Auszahlungsarten | | | EUR | EUR | EUR | EUR | EUR | EUR | EUR | EUR |
| Teilfinanzrechnung B - Maßnahmen Gemeinde Südlohn- | | | | | | | | | | |
| 4001 Allgem. Grundstücke | | | | | | | | | | |
| Investitionsmaßnahme oberhalb der festgesetzten Wertgrenze | | | | | | | | | | |
| 2 + Einzahlungen aus der Veräußerung von Sachanlagen | | | 134.762,00 | 0 | 0,00 | 0,00 | 0,00 | 0,00 | 0,00 | 0,00 |
| 7 - Auszahlungen für den Erwerb von Grundstücken und Gebäuden | | | 23.651,10 | 165.000 | 0,00 | 0,00 | 165.000,00 | 151.314,95 | -13.685,05 | 0,00 |
| 14 Saldo (Einzahlungen ./- Auszahlungen) | | | 111.110,90 | -165.000 | 0,00 | 0,00 | -165.000,00 | -151.314,95 | 13.685,05 | 0,00 |
| 5003 EDV-Anschaffung | | | | | | | | | | |
| Investitionsmaßnahme oberhalb der festgesetzten Wertgrenze | | | | | | | | | | |
| 7 - Auszahlungen für den Erwerb von Grundstücken und Gebäuden | | | 0,00 | 3.000 | 0,00 | 0,00 | 3.000,00 | 0,00 | -3.000,00 | 0,00 |
| 14 Saldo (Einzahlungen ./- Auszahlungen) | | | 0,00 | -3.000 | 0,00 | 0,00 | -3.000,00 | 0,00 | 3.000,00 | 0,00 |

Doppischer Produktplan 2019 Rechnungsabschluss für Gemeinde Südlohn

| Produktbereich | Produktgruppe | Produkt | Ergebnis des Vorjahres 2018 | | Ansatz Haushaltsjahr 2019 | Übertragung § 22 GemHVO 2019 | Üpl. / Apl. § 83 GO 2019 | Fortgeschrieb. Ansatz 2019 | | Ist-Ergebnis Haushaltsjahr 2019 | Vergl. FortAnsatz / Ist (Sp.6-5) 2019 | Neue Ermächtigungen 2019 |
|-----------------------------------|--------------------------------------------------------------------------|---------|-----------------------------|----------------|---------------------------|------------------------------|--------------------------|----------------------------|--------------------|---------------------------------|---------------------------------------|--------------------------|
| | | | EUR | EUR | | | | EUR | EUR | | | |
| 11 | Innere Verwaltung | | | | | | | | | | | |
| 11.07 | Liegenschaftsmanagement | | | | | | | | | | | |
| 11.07.02 | Vermietungen | | | | | | | | | | | |
| Teilergebnisrechnung | | | | | | | | | | | | |
| Ertrags- und Aufwandsarten | | | | | | | | | | | | |
| 1 | Steuern und ähnliche Abgaben | | 0,00 | 0,00 | 0 | 0,00 | 0,00 | 0,00 | 0,00 | 0,00 | 0,00 | 0,00 |
| 2 | Zuwendungen und allgemeine Umlagen | | 56.558,72 | 55.760 | 55.760 | 0,00 | 55.760,00 | 55.760,00 | 55.766,11 | 6,11 | 0,00 | 0,00 |
| 3 | Sonstige Transfererträge | | 0,00 | 0 | 0 | 0,00 | 0,00 | 0,00 | 0,00 | 0,00 | 0,00 | 0,00 |
| 4 | Öffentlich-rechtliche Leistungsentgelte | | 0,00 | 0 | 0 | 0,00 | 0,00 | 0,00 | 0,00 | 0,00 | 0,00 | 0,00 |
| 5 | Privatrechtliche Leistungsentgelte | | 385.621,63 | 399.640 | 399.640 | 0,00 | 399.640,00 | 299.110,18 | -100.529,82 | 0,00 | 0,00 | 0,00 |
| 6 | Kostenerstattungen und Kostenumlagen | | 0,00 | 0 | 0 | 0,00 | 0,00 | 0,00 | 0,00 | 0,00 | 0,00 | 0,00 |
| 7 | Sonstige ordentliche Erträge | | 193,00 | 190 | 190 | 0,00 | 190,00 | 192,00 | 2,00 | 0,00 | 0,00 | 0,00 |
| 8 | Aktivierete Eigenleistungen | | 0,00 | 0 | 0 | 0,00 | 0,00 | 0,00 | 0,00 | 0,00 | 0,00 | 0,00 |
| 9 | +/- Bestandsveränderungen | | 0,00 | 0 | 0 | 0,00 | 0,00 | 0,00 | 0,00 | 0,00 | 0,00 | 0,00 |
| 10 | Ordentliche Erträge | | 442.373,35 | 455.590 | 455.590 | 0,00 | 455.590,00 | 355.068,29 | -100.521,71 | 0,00 | 0,00 | 0,00 |
| 11 | Personalaufwendungen | | 115.387,72 | 114.300 | 114.300 | 0,00 | 114.300,00 | 114.602,57 | 302,57 | 0,00 | 0,00 | 0,00 |
| 12 | Versorgungsaufwendungen | | 0,00 | 0 | 0 | 0,00 | 0,00 | 0,00 | 0,00 | 0,00 | 0,00 | 0,00 |
| 13 | Aufwendungen für Sach- und Dienstleistungen | | 135.031,83 | 140.000 | 140.000 | 0,00 | 140.000,00 | 121.002,92 | -18.997,08 | 0,00 | 0,00 | 0,00 |
| 14 | Bilanzielle Abschreibungen | | 111.153,91 | 109.140 | 109.140 | 0,00 | 109.140,00 | 109.147,51 | 7,51 | 0,00 | 0,00 | 0,00 |
| 15 | Transferaufwendungen | | 0,00 | 0 | 0 | 0,00 | 0,00 | 0,00 | 0,00 | 0,00 | 0,00 | 0,00 |
| 16 | Sonstige ordentliche Aufwendungen | | 14.490,85 | 17.730 | 17.730 | 0,00 | 17.730,00 | 17.713,43 | -16,57 | 0,00 | 0,00 | 0,00 |
| 17 | Ordentliche Aufwendungen | | 376.064,31 | 381.170 | 381.170 | 0,00 | 381.170,00 | 362.466,43 | -18.703,57 | 0,00 | 0,00 | 0,00 |
| 18 | Ordentliches Ergebnis | | 66.309,04 | 74.420 | 74.420 | 0,00 | 74.420,00 | -7.398,14 | -81.818,14 | 0,00 | 0,00 | 0,00 |
| 19 | Finanzerträge | | 0,00 | 0 | 0 | 0,00 | 0,00 | 0,00 | 0,00 | 0,00 | 0,00 | 0,00 |
| 20 | Zinsen und ähnliche Aufwendungen | | 0,00 | 0 | 0 | 0,00 | 0,00 | 0,00 | 0,00 | 0,00 | 0,00 | 0,00 |
| 21 | Finanzergebnis | | 0,00 | 0 | 0 | 0,00 | 0,00 | 0,00 | 0,00 | 0,00 | 0,00 | 0,00 |
| 22 | Ergebnis der laufenden Verwaltungstätigkeit | | 66.309,04 | 74.420 | 74.420 | 0,00 | 74.420,00 | -7.398,14 | -81.818,14 | 0,00 | 0,00 | 0,00 |
| 23 | Außerordentliche Erträge | | 0,00 | 0 | 0 | 0,00 | 0,00 | 0,00 | 0,00 | 0,00 | 0,00 | 0,00 |
| 24 | Außerordentliche Aufwendungen | | 0,00 | 0 | 0 | 0,00 | 0,00 | 0,00 | 0,00 | 0,00 | 0,00 | 0,00 |
| 25 | Außerordentliches Ergebnis | | 0,00 | 0 | 0 | 0,00 | 0,00 | 0,00 | 0,00 | 0,00 | 0,00 | 0,00 |
| 26 | Ergebnis - vor Berücksichtigung der internen Leistungsbeziehungen | | 66.309,04 | 74.420 | 74.420 | 0,00 | 74.420,00 | -7.398,14 | -81.818,14 | 0,00 | 0,00 | 0,00 |
| 27 | Erträge aus internen Leistungsbeziehungen | | 0,00 | 0 | 0 | 0,00 | 0,00 | 0,00 | 0,00 | 0,00 | 0,00 | 0,00 |
| 28 | Aufwendungen aus internen Leistungsbeziehungen | | 0,00 | 760 | 760 | 0,00 | 760,00 | 0,00 | -760,00 | 0,00 | -760,00 | 0,00 |
| 29 | Ergebnis | | 66.309,04 | 73.660 | 73.660 | 0,00 | 73.660,00 | -7.398,14 | -81.058,14 | 0,00 | 0,00 | 0,00 |

Doppischer Produktplan 2019 Rechnungsabschluss für Gemeinde Südlohn

| Produktbereich | Produktgruppe | Produkt | Ergebnis des Vorjahres 2018 | | Ansatz Haushaltsjahr 2019 | | Übertragung § 22 GemHVO 2019 | | Üpl. / Apl. § 83 GO 2019 | | Fortgeschrieb. Ansatz 2019 | | Ist-Ergebnis Haushaltsjahr 2019 | | Vergl. FortAnsatz / Ist (Sp.6-5) 2019 | | Neue Ermächtigungen 2019 | |
|------------------------------------------------|--------------------------------------------------------------------------|---------|-----------------------------|-------------------|---------------------------|-------------|------------------------------|-------------|--------------------------|-------------|----------------------------|-------------------|---------------------------------|-------------|---------------------------------------|-------------|--------------------------|-------------|
| | | | EUR | EUR | EUR | EUR | EUR | EUR | EUR | EUR | EUR | EUR | EUR | EUR | EUR | EUR | EUR | EUR |
| 11 | Innere Verwaltung | | | | | | | | | | | | | | | | | |
| 11.07 | Liegenschaftsmanagement | | | | | | | | | | | | | | | | | |
| 11.07.02 | Vermietungen | | | | | | | | | | | | | | | | | |
| Teilfinanzrechnung A - Zahlungsnachweis | | | | | | | | | | | | | | | | | | |
| Ein- und Auszahlungsarten | | | | | | | | | | | | | | | | | | |
| Laufende Verwaltungstätigkeit | | | | | | | | | | | | | | | | | | |
| 1 | Steuern und ähnliche Abgaben | | 0,00 | 0,00 | 0 | 0,00 | 0,00 | 0,00 | 0,00 | 0,00 | 0,00 | 0,00 | 0,00 | 0,00 | 0,00 | 0,00 | 0,00 | 0,00 |
| 2 | + Zuwendungen und allgemeine Umlagen | | 0,00 | 0,00 | 0 | 0,00 | 0,00 | 0,00 | 0,00 | 0,00 | 0,00 | 0,00 | 0,00 | 0,00 | 0,00 | 0,00 | 0,00 | 0,00 |
| 3 | + Sonstige Transfereinzahlungen | | 0,00 | 0,00 | 0 | 0,00 | 0,00 | 0,00 | 0,00 | 0,00 | 0,00 | 0,00 | 0,00 | 0,00 | 0,00 | 0,00 | 0,00 | 0,00 |
| 4 | + Öffentlich-rechtliche Leistungsentgelte | | 0,00 | 0,00 | 0 | 0,00 | 0,00 | 0,00 | 0,00 | 0,00 | 0,00 | 0,00 | 0,00 | 0,00 | 0,00 | 0,00 | 0,00 | 0,00 |
| 5 | + Privatrechtliche Leistungsentgelte | | 302.286,20 | 399.640,00 | 399.640 | 0,00 | 0,00 | 0,00 | 0,00 | 0,00 | 399.640,00 | 382.445,61 | -17.194,39 | 0,00 | 0,00 | 0,00 | 0,00 | 0,00 |
| 6 | + Kostenerstattungen und Kostenumlagen | | 0,00 | 0,00 | 0 | 0,00 | 0,00 | 0,00 | 0,00 | 0,00 | 0,00 | 0,00 | 0,00 | 0,00 | 0,00 | 0,00 | 0,00 | 0,00 |
| 7 | + Sonstige Einzahlungen | | 0,00 | 0,00 | 0 | 0,00 | 0,00 | 0,00 | 0,00 | 0,00 | 0,00 | 0,00 | 0,00 | 0,00 | 0,00 | 0,00 | 0,00 | 0,00 |
| 8 | + Zinsen und sonstige Finanzeinzahlungen | | 0,00 | 0,00 | 0 | 0,00 | 0,00 | 0,00 | 0,00 | 0,00 | 0,00 | 0,00 | 0,00 | 0,00 | 0,00 | 0,00 | 0,00 | 0,00 |
| 9 | = Einzahlungen aus laufender Verwaltungstätigkeit | | 302.286,20 | 399.640,00 | 399.640 | 0,00 | 0,00 | 0,00 | 0,00 | 0,00 | 399.640,00 | 382.445,61 | -17.194,39 | 0,00 | 0,00 | 0,00 | 0,00 | 0,00 |
| 10 | - Personalauszahlungen | | 116.955,21 | 114.300,00 | 114.300 | 0,00 | 0,00 | 0,00 | 0,00 | 0,00 | 114.300,00 | 113.443,97 | -856,03 | 0,00 | 0,00 | 0,00 | 0,00 | 0,00 |
| 11 | - Versorgungsauszahlungen | | 0,00 | 0,00 | 0 | 0,00 | 0,00 | 0,00 | 0,00 | 0,00 | 0,00 | 0,00 | 0,00 | 0,00 | 0,00 | 0,00 | 0,00 | 0,00 |
| 12 | - Auszahlungen für Sach- und Dienstleistungen | | 129.968,08 | 140.000,00 | 140.000 | 0,00 | 0,00 | 0,00 | 0,00 | 0,00 | 140.000,00 | 183.658,09 | 43.658,09 | 0,00 | 0,00 | 0,00 | 0,00 | 0,00 |
| 13 | - Zinsen und sonstige Finanzauszahlungen | | 0,00 | 0,00 | 0 | 0,00 | 0,00 | 0,00 | 0,00 | 0,00 | 0,00 | 0,00 | 0,00 | 0,00 | 0,00 | 0,00 | 0,00 | 0,00 |
| 14 | - Transferauszahlungen | | 0,00 | 0,00 | 0 | 0,00 | 0,00 | 0,00 | 0,00 | 0,00 | 0,00 | 0,00 | 0,00 | 0,00 | 0,00 | 0,00 | 0,00 | 0,00 |
| 15 | - Sonstige Auszahlungen | | 14.426,74 | 17.730,00 | 17.730 | 0,00 | 0,00 | 0,00 | 0,00 | 0,00 | 17.730,00 | 17.838,24 | 108,24 | 0,00 | 0,00 | 0,00 | 0,00 | 0,00 |
| 16 | = Auszahlungen aus laufender Verwaltungstätigkeit | | 261.350,03 | 272.030,00 | 272.030 | 0,00 | 0,00 | 0,00 | 0,00 | 0,00 | 272.030,00 | 314.940,30 | 42.910,30 | 0,00 | 0,00 | 0,00 | 0,00 | 0,00 |
| 17 | Saldo aus laufender Verwaltungstätigkeit | | 40.936,17 | 127.610,00 | 127.610 | 0,00 | 0,00 | 0,00 | 0,00 | 0,00 | 127.610,00 | 67.505,31 | -60.104,69 | 0,00 | 0,00 | 0,00 | 0,00 | 0,00 |
| Investitionstätigkeit | | | | | | | | | | | | | | | | | | |
| Einzahlungen | | | | | | | | | | | | | | | | | | |
| 18 | aus Zuwendungen für Investitionsmaßnahmen | | 0,00 | 0,00 | 0 | 0,00 | 0,00 | 0,00 | 0,00 | 0,00 | 0,00 | 0,00 | 0,00 | 0,00 | 0,00 | 0,00 | 0,00 | 0,00 |
| 19 | aus der Veräußerung von Sachanlagen | | 0,00 | 0,00 | 0 | 0,00 | 0,00 | 0,00 | 0,00 | 0,00 | 0,00 | 0,00 | 0,00 | 0,00 | 0,00 | 0,00 | 0,00 | 0,00 |
| 20 | aus der Veräußerung von Finanzanlagen | | 0,00 | 0,00 | 0 | 0,00 | 0,00 | 0,00 | 0,00 | 0,00 | 0,00 | 0,00 | 0,00 | 0,00 | 0,00 | 0,00 | 0,00 | 0,00 |
| 21 | aus Beiträgen u.ä. Entgelten | | 0,00 | 0,00 | 0 | 0,00 | 0,00 | 0,00 | 0,00 | 0,00 | 0,00 | 0,00 | 0,00 | 0,00 | 0,00 | 0,00 | 0,00 | 0,00 |
| 22 | Sonstige Investitionseinzahlungen | | 0,00 | 0,00 | 0 | 0,00 | 0,00 | 0,00 | 0,00 | 0,00 | 0,00 | 0,00 | 0,00 | 0,00 | 0,00 | 0,00 | 0,00 | 0,00 |
| 23 | = Summe der invest. Einzahlungen | | 0,00 | 0,00 | 0 | 0,00 | 0,00 | 0,00 | 0,00 | 0,00 | 0,00 | 0,00 | 0,00 | 0,00 | 0,00 | 0,00 | 0,00 | 0,00 |
| Auszahlungen | | | | | | | | | | | | | | | | | | |
| 24 | für den Erwerb von Grundstücken und Gebäuden | | 0,00 | 0,00 | 0 | 0,00 | 0,00 | 0,00 | 0,00 | 0,00 | 0,00 | 0,00 | 0,00 | 0,00 | 0,00 | 0,00 | 0,00 | 0,00 |
| 25 | für Baumaßnahmen | | 0,00 | 0,00 | 0 | 0,00 | 0,00 | 0,00 | 0,00 | 0,00 | 0,00 | 0,00 | 0,00 | 0,00 | 0,00 | 0,00 | 0,00 | 0,00 |
| 26 | für den Erwerb von beweglichem Anlagevermögen | | 0,00 | 0,00 | 0 | 0,00 | 0,00 | 0,00 | 0,00 | 0,00 | 0,00 | 0,00 | 0,00 | 0,00 | 0,00 | 0,00 | 0,00 | 0,00 |
| 27 | für den Erwerb von Finanzanlagen | | 0,00 | 0,00 | 0 | 0,00 | 0,00 | 0,00 | 0,00 | 0,00 | 0,00 | 0,00 | 0,00 | 0,00 | 0,00 | 0,00 | 0,00 | 0,00 |
| 28 | von aktivierbaren Zuwendungen | | 0,00 | 0,00 | 0 | 0,00 | 0,00 | 0,00 | 0,00 | 0,00 | 0,00 | 0,00 | 0,00 | 0,00 | 0,00 | 0,00 | 0,00 | 0,00 |
| 29 | Sonstige Investitionsauszahlungen | | 0,00 | 0,00 | 0 | 0,00 | 0,00 | 0,00 | 0,00 | 0,00 | 0,00 | 0,00 | 0,00 | 0,00 | 0,00 | 0,00 | 0,00 | 0,00 |
| 30 | = Summe (invest. Auszahlungen) | | 0,00 | 0,00 | 0 | 0,00 | 0,00 | 0,00 | 0,00 | 0,00 | 0,00 | 0,00 | 0,00 | 0,00 | 0,00 | 0,00 | 0,00 | 0,00 |
| 31 | = Saldo der Investitionstätigkeit (Einzahlungen ./. Auszahlungen) | | 0,00 | 0,00 | 0 | 0,00 | 0,00 | 0,00 | 0,00 | 0,00 | 0,00 | 0,00 | 0,00 | 0,00 | 0,00 | 0,00 | 0,00 | 0,00 |

Doppischer Produktplan 2019 Rechnungsabschluss für Gemeinde Südlohn

| Produktbereich | Produktgruppe | Produkt | Ergebnis des Vorjahres 2018 | | Ansatz Haushaltsjahr 2019 | Übertragung § 22 GemHVO 2019 | Üpl./Apl. § 83 GO 2019 | Fortgeschrieb. Ansatz 2019 | | Ist-Ergebnis Haushaltsjahr 2019 | Vergl. FortAnsatz /Ist (Sp.6-5) 2019 | Neue Ermächtigungen 2019 | | | | | | |
|-----------------------------------|--------------------------------------------------------------------------|---------|-----------------------------|-----|---------------------------|------------------------------|------------------------------|----------------------------|------------------------|---------------------------------|--------------------------------------|--------------------------|---------------------------------|-------------|--------------------------------------|-------------|--------------------------|-----|
| | | | EUR | EUR | | | | EUR | EUR | | | | EUR | EUR | | | | |
| 11 | Innere Verwaltung | | | | | | | | | | | | | | | | | |
| 11.08 | Besondere Dienststellen | | | | | | | | | | | | | | | | | |
| 11.08.02 | Beschäftigtenvertretung | | | | | | | | | | | | | | | | | |
| Teilergebnisrechnung | | | | | | | | | | | | | | | | | | |
| Ertrags- und Aufwandsarten | | | Ergebnis des Vorjahres 2018 | EUR | Ansatz Haushaltsjahr 2019 | EUR | Übertragung § 22 GemHVO 2019 | EUR | Üpl./Apl. § 83 GO 2019 | EUR | Fortgeschrieb. Ansatz 2019 | EUR | Ist-Ergebnis Haushaltsjahr 2019 | EUR | Vergl. FortAnsatz /Ist (Sp.6-5) 2019 | EUR | Neue Ermächtigungen 2019 | EUR |
| 1 | Steuern und ähnliche Abgaben | | 0,00 | | 0 | 0,00 | 0,00 | 0,00 | 0,00 | 0,00 | 0,00 | 0,00 | 0,00 | 0,00 | 0,00 | 0,00 | 0,00 | |
| 2 | Zuwendungen und allgemeine Umlagen | | 0,00 | | 0 | 0,00 | 0,00 | 0,00 | 0,00 | 0,00 | 0,00 | 0,00 | 0,00 | 0,00 | 0,00 | 0,00 | 0,00 | |
| 3 | Sonstige Transfererträge | | 0,00 | | 0 | 0,00 | 0,00 | 0,00 | 0,00 | 0,00 | 0,00 | 0,00 | 0,00 | 0,00 | 0,00 | 0,00 | 0,00 | |
| 4 | Öffentlich-rechtliche Leistungsentgelte | | 0,00 | | 0 | 0,00 | 0,00 | 0,00 | 0,00 | 0,00 | 0,00 | 0,00 | 0,00 | 0,00 | 0,00 | 0,00 | 0,00 | |
| 5 | Privatrechtliche Leistungsentgelte | | 0,00 | | 0 | 0,00 | 0,00 | 0,00 | 0,00 | 0,00 | 0,00 | 0,00 | 0,00 | 0,00 | 0,00 | 0,00 | 0,00 | |
| 6 | Kostenerstattungen und Kostenumlagen | | 0,00 | | 0 | 0,00 | 0,00 | 0,00 | 0,00 | 0,00 | 0,00 | 0,00 | 0,00 | 0,00 | 0,00 | 0,00 | 0,00 | |
| 7 | Sonstige ordentliche Erträge | | 0,00 | | 0 | 0,00 | 0,00 | 0,00 | 0,00 | 0,00 | 0,00 | 0,00 | 0,00 | 0,00 | 0,00 | 0,00 | 0,00 | |
| 8 | Aktivierete Eigenleistungen | | 0,00 | | 0 | 0,00 | 0,00 | 0,00 | 0,00 | 0,00 | 0,00 | 0,00 | 0,00 | 0,00 | 0,00 | 0,00 | 0,00 | |
| 9 | +/- Bestandsveränderungen | | 0,00 | | 0 | 0,00 | 0,00 | 0,00 | 0,00 | 0,00 | 0,00 | 0,00 | 0,00 | 0,00 | 0,00 | 0,00 | 0,00 | |
| 10 | Ordentliche Erträge | | 0,00 | | 0 | 0,00 | 0,00 | 0,00 | 0,00 | 0,00 | 0,00 | 0,00 | 0,00 | 0,00 | 0,00 | 0,00 | 0,00 | |
| 11 | Personalaufwendungen | | 3.357,67 | | 3.500 | 0,00 | 0,00 | 0,00 | 0,00 | 3.500,00 | 18,15 | 0,00 | 0,00 | 0,00 | 0,00 | 0,00 | 0,00 | |
| 12 | Versorgungsaufwendungen | | 0,00 | | 0 | 0,00 | 0,00 | 0,00 | 0,00 | 0,00 | 0,00 | 0,00 | 0,00 | 0,00 | 0,00 | 0,00 | 0,00 | |
| 13 | Aufwendungen für Sach- und Dienstleistungen | | 0,00 | | 0 | 0,00 | 0,00 | 0,00 | 0,00 | 0,00 | 0,00 | 0,00 | 0,00 | 0,00 | 0,00 | 0,00 | 0,00 | |
| 14 | Bilanzielle Abschreibungen | | 0,00 | | 0 | 0,00 | 0,00 | 0,00 | 0,00 | 0,00 | 0,00 | 0,00 | 0,00 | 0,00 | 0,00 | 0,00 | 0,00 | |
| 15 | Transferaufwendungen | | 0,00 | | 0 | 0,00 | 0,00 | 0,00 | 0,00 | 0,00 | 0,00 | 0,00 | 0,00 | 0,00 | 0,00 | 0,00 | 0,00 | |
| 16 | Sonstige ordentliche Aufwendungen | | 1.012,81 | | 1.010 | 0,00 | 0,00 | 0,00 | 0,00 | 1.010,00 | 1.012,56 | 0,00 | 0,00 | 0,00 | 0,00 | 0,00 | 0,00 | |
| 17 | Ordentliche Aufwendungen | | 4.370,48 | | 4.510 | 0,00 | 0,00 | 0,00 | 0,00 | 4.510,00 | 4.530,71 | 20,71 | 0,00 | 0,00 | 0,00 | 0,00 | 0,00 | |
| 18 | Ordentliches Ergebnis | | -4.370,48 | | -4.510 | 0,00 | 0,00 | 0,00 | 0,00 | -4.510,00 | -4.530,71 | -20,71 | 0,00 | 0,00 | 0,00 | 0,00 | 0,00 | |
| 19 | Finanzerträge | | 0,00 | | 0 | 0,00 | 0,00 | 0,00 | 0,00 | 0,00 | 0,00 | 0,00 | 0,00 | 0,00 | 0,00 | 0,00 | 0,00 | |
| 20 | Zinsen und ähnliche Aufwendungen | | 0,00 | | 0 | 0,00 | 0,00 | 0,00 | 0,00 | 0,00 | 0,00 | 0,00 | 0,00 | 0,00 | 0,00 | 0,00 | 0,00 | |
| 21 | Finanzergebnis | | 0,00 | | 0 | 0,00 | 0,00 | 0,00 | 0,00 | 0,00 | 0,00 | 0,00 | 0,00 | 0,00 | 0,00 | 0,00 | 0,00 | |
| 22 | Ergebnis der laufenden Verwaltungstätigkeit | | -4.370,48 | | -4.510 | 0,00 | 0,00 | 0,00 | 0,00 | -4.510,00 | -4.530,71 | -20,71 | 0,00 | 0,00 | 0,00 | 0,00 | 0,00 | |
| 23 | Außerordentliche Erträge | | 0,00 | | 0 | 0,00 | 0,00 | 0,00 | 0,00 | 0,00 | 0,00 | 0,00 | 0,00 | 0,00 | 0,00 | 0,00 | 0,00 | |
| 24 | Außerordentliche Aufwendungen | | 0,00 | | 0 | 0,00 | 0,00 | 0,00 | 0,00 | 0,00 | 0,00 | 0,00 | 0,00 | 0,00 | 0,00 | 0,00 | 0,00 | |
| 25 | Außerordentliches Ergebnis | | 0,00 | | 0 | 0,00 | 0,00 | 0,00 | 0,00 | 0,00 | 0,00 | 0,00 | 0,00 | 0,00 | 0,00 | 0,00 | 0,00 | |
| 26 | Ergebnis - vor Berücksichtigung der internen Leistungsbeziehungen | | -4.370,48 | | -4.510 | 0,00 | 0,00 | 0,00 | 0,00 | -4.510,00 | -4.530,71 | -20,71 | 0,00 | 0,00 | 0,00 | 0,00 | 0,00 | |
| 27 | Erträge aus internen Leistungsbeziehungen | | 0,00 | | 0 | 0,00 | 0,00 | 0,00 | 0,00 | 0,00 | 0,00 | 0,00 | 0,00 | 0,00 | 0,00 | 0,00 | 0,00 | |
| 28 | Aufwendungen aus internen Leistungsbeziehungen | | 370,18 | | 260 | 0,00 | 0,00 | 0,00 | 0,00 | 260,00 | 286,57 | 26,57 | 0,00 | 0,00 | 0,00 | 0,00 | 0,00 | |
| 29 | Ergebnis | | -4.740,66 | | -4.770 | 0,00 | 0,00 | 0,00 | 0,00 | -4.770,00 | -4.817,28 | -47,28 | 0,00 | 0,00 | 0,00 | 0,00 | 0,00 | |

Doppischer Produktplan 2019 Rechnungsabschluss für Gemeinde Südlohn

| Produktbereich | Produktgruppe | Produkt | Ergebnis des Vorjahres 2018 | | Übrtrag § 22 | | Üpl. / Apl. § 83 | | Fortgeschrieb. | | Ist-Ergebnis | | Vergl. FortAnsatz | | Neue | | |
|------------------------------------------------|--------------------------------------------------------------------------|---------|-----------------------------|-------------|---------------|-------------|------------------|-------------|------------------|-------------|------------------|---------------|-------------------|-------------|----------------|-------------|-------------|
| | | | EUR | EUR | GemHVO | 2019 | GO | 2019 | Ansatz | 2019 | Haushaltsjahr | 2019 | /Ist (Sp.6-5) | 2019 | Ermächtigungen | 2019 | EUR |
| 11 | Innere Verwaltung | | | | | | | | | | | | | | | | |
| 11.08 | Besondere Dienststellen | | | | | | | | | | | | | | | | |
| 11.08.02 | Beschäftigtenvertretung | | | | | | | | | | | | | | | | |
| Teilfinanzrechnung A - Zahlungsnachweis | | | | | | | | | | | | | | | | | |
| Ein- und Auszahlungsarten | | | | | | | | | | | | | | | | | |
| Laufende Verwaltungstätigkeit | | | | | | | | | | | | | | | | | |
| 1 | Steuern und ähnliche Abgaben | | 0,00 | 0,00 | 0 | 0,00 | 0,00 | 0,00 | 0,00 | 0,00 | 0,00 | 0,00 | 0,00 | 0,00 | 0,00 | 0,00 | 0,00 |
| 2 | + Zuwendungen und allgemeine Umlagen | | 0,00 | 0,00 | 0 | 0,00 | 0,00 | 0,00 | 0,00 | 0,00 | 0,00 | 0,00 | 0,00 | 0,00 | 0,00 | 0,00 | 0,00 |
| 3 | + Sonstige Transfereinzahlungen | | 0,00 | 0,00 | 0 | 0,00 | 0,00 | 0,00 | 0,00 | 0,00 | 0,00 | 0,00 | 0,00 | 0,00 | 0,00 | 0,00 | 0,00 |
| 4 | + Öffentlich-rechtliche Leistungsentgelte | | 0,00 | 0,00 | 0 | 0,00 | 0,00 | 0,00 | 0,00 | 0,00 | 0,00 | 0,00 | 0,00 | 0,00 | 0,00 | 0,00 | 0,00 |
| 5 | + Privatrechtliche Leistungsentgelte | | 0,00 | 0,00 | 0 | 0,00 | 0,00 | 0,00 | 0,00 | 0,00 | 0,00 | 0,00 | 0,00 | 0,00 | 0,00 | 0,00 | 0,00 |
| 6 | + Kostenerstattungen und Kostenumlagen | | 0,00 | 0,00 | 0 | 0,00 | 0,00 | 0,00 | 0,00 | 0,00 | 0,00 | 0,00 | 0,00 | 0,00 | 0,00 | 0,00 | 0,00 |
| 7 | + Sonstige Einzahlungen | | 0,00 | 0,00 | 0 | 0,00 | 0,00 | 0,00 | 0,00 | 0,00 | 0,00 | 0,00 | 0,00 | 0,00 | 0,00 | 0,00 | 0,00 |
| 8 | + Zinsen und sonstige Finanzeinzahlungen | | 0,00 | 0,00 | 0 | 0,00 | 0,00 | 0,00 | 0,00 | 0,00 | 0,00 | 0,00 | 0,00 | 0,00 | 0,00 | 0,00 | 0,00 |
| 9 | = Einzahlungen aus laufender Verwaltungstätigkeit | | 0,00 | 0,00 | 0 | 0,00 | 0,00 | 0,00 | 0,00 | 0,00 | 0,00 | 0,00 | 0,00 | 0,00 | 0,00 | 0,00 | 0,00 |
| 10 | - Personalauszahlungen | | 3.424,43 | 0,00 | 3.500 | 0,00 | 3.500,00 | 0,00 | 3.500,00 | 0,00 | 3.482,11 | -17,89 | 0,00 | 0,00 | 0,00 | 0,00 | 0,00 |
| 11 | - Versorgungsauszahlungen | | 0,00 | 0,00 | 0 | 0,00 | 0,00 | 0,00 | 0,00 | 0,00 | 0,00 | 0,00 | 0,00 | 0,00 | 0,00 | 0,00 | 0,00 |
| 12 | - Auszahlungen für Sach- und Dienstleistungen | | 0,00 | 0,00 | 0 | 0,00 | 0,00 | 0,00 | 0,00 | 0,00 | 0,00 | 0,00 | 0,00 | 0,00 | 0,00 | 0,00 | 0,00 |
| 13 | - Zinsen und sonstige Finanzauszahlungen | | 0,00 | 0,00 | 0 | 0,00 | 0,00 | 0,00 | 0,00 | 0,00 | 0,00 | 0,00 | 0,00 | 0,00 | 0,00 | 0,00 | 0,00 |
| 14 | - Transfereinzahlungen | | 0,00 | 0,00 | 0 | 0,00 | 0,00 | 0,00 | 0,00 | 0,00 | 0,00 | 0,00 | 0,00 | 0,00 | 0,00 | 0,00 | 0,00 |
| 15 | - Sonstige Auszahlungen | | 1.011,52 | 0,00 | 1.010 | 0,00 | 1.010,00 | 0,00 | 1.010,00 | 0,00 | 1.015,61 | 5,61 | 0,00 | 0,00 | 0,00 | 0,00 | 0,00 |
| 16 | = Auszahlungen aus laufender Verwaltungstätigkeit | | 4.435,95 | 0,00 | 4.510 | 0,00 | 4.510,00 | 0,00 | 4.510,00 | 0,00 | 4.497,72 | -12,28 | 0,00 | 0,00 | 0,00 | 0,00 | 0,00 |
| 17 | Saldo aus laufender Verwaltungstätigkeit | | -4.435,95 | 0,00 | -4.510 | 0,00 | -4.510,00 | 0,00 | -4.510,00 | 0,00 | -4.497,72 | 12,28 | 0,00 | 0,00 | 0,00 | 0,00 | 0,00 |
| Investitionstätigkeit | | | | | | | | | | | | | | | | | |
| Einzahlungen | | | | | | | | | | | | | | | | | |
| 18 | aus Zuwendungen für Investitionsmaßnahmen | | 0,00 | 0,00 | 0 | 0,00 | 0,00 | 0,00 | 0,00 | 0,00 | 0,00 | 0,00 | 0,00 | 0,00 | 0,00 | 0,00 | 0,00 |
| 19 | aus der Veräußerung von Sachanlagen | | 0,00 | 0,00 | 0 | 0,00 | 0,00 | 0,00 | 0,00 | 0,00 | 0,00 | 0,00 | 0,00 | 0,00 | 0,00 | 0,00 | 0,00 |
| 20 | aus der Veräußerung von Finanzanlagen | | 0,00 | 0,00 | 0 | 0,00 | 0,00 | 0,00 | 0,00 | 0,00 | 0,00 | 0,00 | 0,00 | 0,00 | 0,00 | 0,00 | 0,00 |
| 21 | aus Beiträgen u.ä. Entgelten | | 0,00 | 0,00 | 0 | 0,00 | 0,00 | 0,00 | 0,00 | 0,00 | 0,00 | 0,00 | 0,00 | 0,00 | 0,00 | 0,00 | 0,00 |
| 22 | Sonstige Investitionseinzahlungen | | 0,00 | 0,00 | 0 | 0,00 | 0,00 | 0,00 | 0,00 | 0,00 | 0,00 | 0,00 | 0,00 | 0,00 | 0,00 | 0,00 | 0,00 |
| 23 | = Summe der invest. Einzahlungen | | 0,00 | 0,00 | 0 | 0,00 | 0,00 | 0,00 | 0,00 | 0,00 | 0,00 | 0,00 | 0,00 | 0,00 | 0,00 | 0,00 | 0,00 |
| Auszahlungen | | | | | | | | | | | | | | | | | |
| 24 | für den Erwerb von Grundstücken und Gebäuden | | 0,00 | 0,00 | 0 | 0,00 | 0,00 | 0,00 | 0,00 | 0,00 | 0,00 | 0,00 | 0,00 | 0,00 | 0,00 | 0,00 | 0,00 |
| 25 | für Baumaßnahmen | | 0,00 | 0,00 | 0 | 0,00 | 0,00 | 0,00 | 0,00 | 0,00 | 0,00 | 0,00 | 0,00 | 0,00 | 0,00 | 0,00 | 0,00 |
| 26 | für den Erwerb von beweglichem Anlagevermögen | | 0,00 | 0,00 | 0 | 0,00 | 0,00 | 0,00 | 0,00 | 0,00 | 0,00 | 0,00 | 0,00 | 0,00 | 0,00 | 0,00 | 0,00 |
| 27 | für den Erwerb von Finanzanlagen | | 0,00 | 0,00 | 0 | 0,00 | 0,00 | 0,00 | 0,00 | 0,00 | 0,00 | 0,00 | 0,00 | 0,00 | 0,00 | 0,00 | 0,00 |
| 28 | von aktivierbaren Zuwendungen | | 0,00 | 0,00 | 0 | 0,00 | 0,00 | 0,00 | 0,00 | 0,00 | 0,00 | 0,00 | 0,00 | 0,00 | 0,00 | 0,00 | 0,00 |
| 29 | Sonstige Investitionsauszahlungen | | 0,00 | 0,00 | 0 | 0,00 | 0,00 | 0,00 | 0,00 | 0,00 | 0,00 | 0,00 | 0,00 | 0,00 | 0,00 | 0,00 | 0,00 |
| 30 | = Summe (invest. Auszahlungen) | | 0,00 | 0,00 | 0 | 0,00 | 0,00 | 0,00 | 0,00 | 0,00 | 0,00 | 0,00 | 0,00 | 0,00 | 0,00 | 0,00 | 0,00 |
| 31 | = Saldo der Investitionstätigkeit (Einzahlungen ./- Auszahlungen) | | 0,00 | 0,00 | 0 | 0,00 | 0,00 | 0,00 | 0,00 | 0,00 | 0,00 | 0,00 | 0,00 | 0,00 | 0,00 | 0,00 | 0,00 |

Doppischer Produktplan 2019 Rechnungsabschluss für Gemeinde Südlohn

| Produktbereich | | Sicherheit und Ordnung | | | | | | | | | | | |
|-----------------------------|----------------------------------------------------------------------------|-------------------------------|----------------------------------|----------------------------|--------------------------------|-------------------------------------|------------------------------------------|------------------------------|--|--|--|--|--|
| 12 | | Sicherheit und Ordnung | | | | | | | | | | | |
| <u>Teilergebnisrechnung</u> | | | | | | | | | | | | | |
| Ertrags- und Aufwandsarten | | | | | | | | | | | | | |
| | Ergebnis des Vorjahres 2018 EUR | Ansatz Haushaltsjahr 2019 EUR | Übertragung § 22 GemHVO 2019 EUR | Üpl./Apl. § 83 GO 2019 EUR | Fortgeschrieb. Ansatz 2019 EUR | Ist-Ergebnis Haushaltsjahr 2019 EUR | Vergl. FortAnsatz /Ist (Sp.6-5) 2019 EUR | Neue Ermächtigungen 2019 EUR | | | | | |
| 1 | Steuern und ähnliche Abgaben | 0,00 | 0 | 0,00 | 0,00 | 0,00 | 0,00 | 0,00 | | | | | |
| 2 | Zuwendungen und allgemeine Umlagen | 80.754,49 | 89.160 | 0,00 | 0,00 | 89.160,00 | 89.332,08 | 172,08 | | | | | |
| 3 | Sonstige Transfererträge | 0,00 | 0 | 0,00 | 0,00 | 0,00 | 0,00 | 0,00 | | | | | |
| 4 | Öffentlich-rechtliche Leistungsentgelte | 90.493,85 | 71.600 | 0,00 | 0,00 | 71.600,00 | 77.045,80 | 5.445,80 | | | | | |
| 5 | Privatrechtliche Leistungsentgelte | 3.774,00 | 3.500 | 0,00 | 0,00 | 3.500,00 | 9.105,70 | 5.605,70 | | | | | |
| 6 | Kostenerstattungen und Kostenumlagen | 29.407,94 | 18.000 | 0,00 | 0,00 | 18.000,00 | 21.649,59 | 3.649,59 | | | | | |
| 7 | Sonstige ordentliche Erträge | 26.572,41 | 7.950 | 0,00 | 0,00 | 7.950,00 | 18.925,60 | 10.975,60 | | | | | |
| 8 | Aktivierete Eigenleistungen | 0,00 | 0 | 0,00 | 0,00 | 0,00 | 0,00 | 0,00 | | | | | |
| 9 | +/- Bestandsveränderungen | 0,00 | 0 | 0,00 | 0,00 | 0,00 | 0,00 | 0,00 | | | | | |
| 10 | = Ordentliche Erträge | 231.002,69 | 190.210 | 0,00 | 0,00 | 190.210,00 | 216.058,77 | 25.848,77 | | | | | |
| 11 | Personalaufwendungen | 173.269,00 | 152.400 | 0,00 | 0,00 | 152.400,00 | 151.815,32 | -584,68 | | | | | |
| 12 | Versorgungsaufwendungen | 0,00 | 0 | 0,00 | 0,00 | 0,00 | 0,00 | 0,00 | | | | | |
| 13 | Aufwendungen für Sach- und Dienstleistungen | 220.960,60 | 175.300 | 0,00 | 0,00 | 175.300,00 | 187.703,14 | 12.403,14 | | | | | |
| 14 | Bilanzielle Abschreibungen | 128.857,28 | 125.360 | 0,00 | 0,00 | 125.360,00 | 132.168,76 | 6.808,76 | | | | | |
| 15 | Transferaufwendungen | 9.380,04 | 9.490 | 0,00 | 0,00 | 9.490,00 | 9.618,26 | 128,26 | | | | | |
| 16 | Sonstige ordentliche Aufwendungen | 109.110,05 | 104.950 | 0,00 | 0,00 | 104.950,00 | 99.800,88 | -5.149,12 | | | | | |
| 17 | = Ordentliche Aufwendungen | 641.576,97 | 567.500 | 0,00 | 0,00 | 567.500,00 | 581.106,36 | 13.606,36 | | | | | |
| 18 | = Ordentliches Ergebnis | -410.574,28 | -377.290 | 0,00 | 0,00 | -377.290,00 | -365.047,59 | 12.242,41 | | | | | |
| 19 | Finanzerträge | 0,00 | 0 | 0,00 | 0,00 | 0,00 | 0,00 | 0,00 | | | | | |
| 20 | Zinsen und ähnliche Aufwendungen | 0,00 | 0 | 0,00 | 0,00 | 0,00 | 0,00 | 0,00 | | | | | |
| 21 | = Finanzergebnis | 0,00 | 0 | 0,00 | 0,00 | 0,00 | 0,00 | 0,00 | | | | | |
| 22 | = Ergebnis der laufenden Verwaltungstätigkeit | -410.574,28 | -377.290 | 0,00 | 0,00 | -377.290,00 | -365.047,59 | 12.242,41 | | | | | |
| 23 | Außerordentliche Erträge | 0,00 | 0 | 0,00 | 0,00 | 0,00 | 0,00 | 0,00 | | | | | |
| 24 | Außerordentliche Aufwendungen | 0,00 | 0 | 0,00 | 0,00 | 0,00 | 0,00 | 0,00 | | | | | |
| 25 | = Außerordentliches Ergebnis | 0,00 | 0 | 0,00 | 0,00 | 0,00 | 0,00 | 0,00 | | | | | |
| 26 | = Ergebnis - vor Berücksichtigung der internen Leistungsbeziehungen | -410.574,28 | -377.290 | 0,00 | 0,00 | -377.290,00 | -365.047,59 | 12.242,41 | | | | | |
| 27 | Erträge aus internen Leistungsbeziehungen | 0,00 | 0 | 0,00 | 0,00 | 0,00 | 0,00 | 0,00 | | | | | |
| 28 | Aufwendungen aus internen Leistungsbeziehungen | 22.884,90 | 25.890 | 0,00 | 0,00 | 25.890,00 | 17.715,71 | -8.174,29 | | | | | |
| 29 | = Ergebnis | -433.459,18 | -403.180 | 0,00 | 0,00 | -403.180,00 | -382.763,30 | 20.416,70 | | | | | |

Doppischer Produktplan 2019 Rechnungsabschluss für Gemeinde Südlohn

| Produktbereich | | Sicherheit und Ordnung | | | | | | | | | | | | | | | |
|------------------------------------------------|-------------------------------------------------------------------------|------------------------|-----------------|----------------------|------------------|-------------------------|-------------|-------------------|-------------|-----------------------|--------------------|----------------------------|-------------------|---------------------------------|-------------------|---------------------|-------------|
| 12 | | Sicherheit und Ordnung | | | | | | | | | | | | | | | |
| <u>Teilfinanzrechnung A - Zahlungsnachweis</u> | | Ergebnis des Vorjahres | | Ansatz Haushaltsjahr | | Übertragung § 22 GemHVO | | Üpl./Apl. § 83 GO | | Fortgeschrieb. Ansatz | | Ist-Ergebnis Haushaltsjahr | | Vergl. FortAnsatz /Ist (Sp.6-5) | | Neue Ermächtigungen | |
| Ein- und Auszahlungsarten | | 2018 | | 2019 | | 2019 | | 2019 | | 2019 | | 2019 | | 2019 | | 2019 | |
| | | EUR | | EUR | | EUR | | EUR | | EUR | | EUR | | EUR | | EUR | |
| Laufende Verwaltungstätigkeit | | | | | | | | | | | | | | | | | |
| 1 | Steuern und ähnliche Abgaben | 0,00 | 0,00 | 0 | 0,00 | 0,00 | 0,00 | 0,00 | 0,00 | 0,00 | 0,00 | 0,00 | 0,00 | 0,00 | 0,00 | 0,00 | 0,00 |
| 2 | + Zuwendungen und allgemeine Umlagen | 0,00 | 0,00 | 0 | 0,00 | 0,00 | 0,00 | 0,00 | 0,00 | 0,00 | 0,00 | 0,00 | 0,00 | 0,00 | 0,00 | 0,00 | 0,00 |
| 3 | + Sonstige Transfereinzahlungen | 0,00 | 0,00 | 0 | 0,00 | 0,00 | 0,00 | 0,00 | 0,00 | 0,00 | 0,00 | 0,00 | 0,00 | 0,00 | 0,00 | 0,00 | 0,00 |
| 4 | + Öffentlich-rechtliche Leistungsentgelte | 90.254,20 | 71.600 | 71.600 | 0,00 | 0,00 | 0,00 | 0,00 | 0,00 | 71.600,00 | 77.600,45 | 6.000,45 | 6.000,45 | 6.000,45 | 6.000,45 | 0,00 | 0,00 |
| 5 | + Privatrechtliche Leistungsentgelte | 1.964,00 | 2.000 | 2.000 | 0,00 | 0,00 | 0,00 | 0,00 | 0,00 | 2.000,00 | 7.565,70 | 5.565,70 | 5.565,70 | 5.565,70 | 0,00 | 0,00 | 0,00 |
| 6 | + Kostenerstattungen und Kostenumlagen | 25.274,37 | 18.000 | 18.000 | 0,00 | 0,00 | 0,00 | 0,00 | 0,00 | 18.000,00 | 24.716,40 | 6.716,40 | 6.716,40 | 6.716,40 | 0,00 | 0,00 | 0,00 |
| 7 | + Sonstige Einzahlungen | 13.773,48 | 7.000 | 7.000 | 0,00 | 0,00 | 0,00 | 0,00 | 0,00 | 7.000,00 | 16.866,38 | 9.866,38 | 9.866,38 | 9.866,38 | 0,00 | 0,00 | 0,00 |
| 8 | + Zinsen und sonstige Finanzeinzahlungen | 0,00 | 0,00 | 0 | 0,00 | 0,00 | 0,00 | 0,00 | 0,00 | 0,00 | 0,00 | 0,00 | 0,00 | 0,00 | 0,00 | 0,00 | 0,00 |
| 9 | = Einzahlungen aus laufender Verwaltungstätigkeit | 131.266,05 | 98.600 | 98.600 | 0,00 | 0,00 | 0,00 | 0,00 | 0,00 | 98.600,00 | 126.748,93 | 28.148,93 | 28.148,93 | 28.148,93 | 0,00 | 0,00 | 0,00 |
| 10 | - Personalauszahlungen | 176.544,95 | 152.400 | 152.400 | 0,00 | 0,00 | 0,00 | 0,00 | 0,00 | 152.400,00 | 153.915,72 | 1.515,72 | 1.515,72 | 1.515,72 | 0,00 | 0,00 | 0,00 |
| 11 | - Versorgungsauszahlungen | 0,00 | 0 | 0 | 0,00 | 0,00 | 0,00 | 0,00 | 0,00 | 0,00 | 0,00 | 0,00 | 0,00 | 0,00 | 0,00 | 0,00 | 0,00 |
| 12 | - Auszahlungen für Sach- und Dienstleistungen | 223.340,49 | 175.300 | 175.300 | 0,00 | 0,00 | 0,00 | 0,00 | 0,00 | 175.300,00 | 182.884,01 | 7.584,01 | 7.584,01 | 7.584,01 | 0,00 | 0,00 | 0,00 |
| 13 | - Zinsen und sonstige Finanzauszahlungen | 0,00 | 0 | 0 | 0,00 | 0,00 | 0,00 | 0,00 | 0,00 | 0,00 | 0,00 | 0,00 | 0,00 | 0,00 | 0,00 | 0,00 | 0,00 |
| 14 | - Transferauszahlungen | 9.126,94 | 9.000 | 9.000 | 0,00 | 0,00 | 0,00 | 0,00 | 0,00 | 9.000,00 | 9.812,86 | 812,86 | 812,86 | 812,86 | 0,00 | 0,00 | 0,00 |
| 15 | - Sonstige Auszahlungen | 109.789,58 | 104.950 | 104.950 | 0,00 | 0,00 | 0,00 | 0,00 | 0,00 | 104.950,00 | 90.656,67 | -14.293,33 | -14.293,33 | -14.293,33 | 0,00 | 0,00 | 0,00 |
| 16 | = Auszahlungen aus laufender Verwaltungstätigkeit | 518.801,96 | 441.650 | 441.650 | 0,00 | 0,00 | 0,00 | 0,00 | 0,00 | 441.650,00 | 437.269,26 | -4.380,74 | -4.380,74 | -4.380,74 | 0,00 | 0,00 | 0,00 |
| 17 | Saldo aus laufender Verwaltungstätigkeit | -387.535,91 | -343.050 | -343.050 | 0,00 | 0,00 | 0,00 | 0,00 | 0,00 | -343.050,00 | -310.520,33 | 32.529,67 | 32.529,67 | 32.529,67 | 0,00 | 0,00 | 0,00 |
| Investitionstätigkeit | | | | | | | | | | | | | | | | | |
| Einzahlungen | | | | | | | | | | | | | | | | | |
| 18 | aus Zuwendungen für Investitionsmaßnahmen | 32.272,08 | 35.000 | 35.000 | 0,00 | 0,00 | 0,00 | 0,00 | 0,00 | 35.000,00 | 32.506,55 | -2.493,45 | -2.493,45 | -2.493,45 | 0,00 | 0,00 | 0,00 |
| 19 | aus der Veräußerung von Sachanlagen | 5.400,00 | 0 | 0 | 0,00 | 0,00 | 0,00 | 0,00 | 0,00 | 0,00 | 75,00 | 75,00 | 75,00 | 75,00 | 0,00 | 0,00 | 0,00 |
| 20 | aus der Veräußerung von Finanzanlagen | 0,00 | 0 | 0 | 0,00 | 0,00 | 0,00 | 0,00 | 0,00 | 0,00 | 0,00 | 0,00 | 0,00 | 0,00 | 0,00 | 0,00 | 0,00 |
| 21 | aus Beiträgen u.ä. Entgelten | 0,00 | 0 | 0 | 0,00 | 0,00 | 0,00 | 0,00 | 0,00 | 0,00 | 0,00 | 0,00 | 0,00 | 0,00 | 0,00 | 0,00 | 0,00 |
| 22 | Sonstige Investitionseinzahlungen | 0,00 | 0 | 0 | 0,00 | 0,00 | 0,00 | 0,00 | 0,00 | 0,00 | 0,00 | 0,00 | 0,00 | 0,00 | 0,00 | 0,00 | 0,00 |
| 23 | = Summe der invest. Einzahlungen | 37.672,08 | 35.000 | 35.000 | 0,00 | 0,00 | 0,00 | 0,00 | 0,00 | 35.000,00 | 32.581,55 | -2.418,45 | -2.418,45 | -2.418,45 | 0,00 | 0,00 | 0,00 |
| Auszahlungen | | | | | | | | | | | | | | | | | |
| 24 | für den Erwerb von Grundstücken und Gebäuden | 0,00 | 0 | 0 | 0,00 | 0,00 | 0,00 | 0,00 | 0,00 | 0,00 | 0,00 | 0,00 | 0,00 | 0,00 | 0,00 | 0,00 | 0,00 |
| 25 | für Baumaßnahmen | 1.106,72 | 39.000 | 39.000 | 0,00 | 0,00 | 0,00 | 0,00 | 0,00 | 39.000,00 | 4.818,45 | -34.181,55 | -34.181,55 | -34.181,55 | 25.462,42 | 25.462,42 | 0,00 |
| 26 | für den Erwerb von beweglichem Anlagevermögen | 131.088,71 | 14.000 | 14.000 | 4.609,19 | 0,00 | 0,00 | 0,00 | 0,00 | 18.609,19 | 140.807,95 | 122.198,76 | 122.198,76 | 122.198,76 | 0,00 | 0,00 | 0,00 |
| 27 | für den Erwerb von Finanzanlagen | 0,00 | 0 | 0 | 0,00 | 0,00 | 0,00 | 0,00 | 0,00 | 0,00 | 0,00 | 0,00 | 0,00 | 0,00 | 0,00 | 0,00 | 0,00 |
| 28 | von aktivierbaren Zuwendungen | 0,00 | 0 | 0 | 0,00 | 0,00 | 0,00 | 0,00 | 0,00 | 0,00 | 0,00 | 0,00 | 0,00 | 0,00 | 0,00 | 0,00 | 0,00 |
| 29 | Sonstige Investitionsauszahlungen | 0,00 | 0 | 0 | 0,00 | 0,00 | 0,00 | 0,00 | 0,00 | 0,00 | 0,00 | 0,00 | 0,00 | 0,00 | 0,00 | 0,00 | 0,00 |
| 30 | = Summe (invest. Auszahlungen) | 132.195,43 | 53.000 | 53.000 | 4.609,19 | 0,00 | 0,00 | 0,00 | 0,00 | 57.609,19 | 145.626,40 | 88.017,21 | 88.017,21 | 88.017,21 | 25.462,42 | 25.462,42 | 0,00 |
| 31 | = Saldo der Investitionstätigkeit (Einzahlungen ./ Auszahlungen) | -94.523,35 | -18.000 | -18.000 | -4.609,19 | 0,00 | 0,00 | 0,00 | 0,00 | -22.609,19 | -113.044,85 | -90.435,66 | -90.435,66 | -90.435,66 | -25.462,42 | -25.462,42 | 0,00 |

Doppischer Produktplan 2019 Rechnungsabschluss für Gemeinde Südlohn

| Produktbereich | 12 | Sicherheit und Ordnung | | | | | | | | | |
|-------------------------------------------------------------------------------------------|---------------------------------|-------------------------------|----------------------------------|----------------------------|--------------------------------|-------------------------------------|------------------------------------------|------------------------------|------|------|------|
| <u>Teilfinanzrechnung B - Maßnahmen Gemeinde Südlohn-</u> | | | | | | | | | | | |
| Ein- und Auszahlungsarten | Ergebnis des Vorjahres 2018 EUR | Ansatz Haushaltsjahr 2019 EUR | Übertragung § 22 GemHVO 2019 EUR | Üpl./Apl. § 83 GO 2019 EUR | Fortgeschrieb. Ansatz 2019 EUR | Ist-Ergebnis Haushaltsjahr 2019 EUR | Vergl. FortAnsatz /Ist (Sp.6-5) 2019 EUR | Neue Ermächtigungen 2019 EUR | | | |
| 390 Verkauf von Anlagevermögen | | | | | | | | | | | |
| Investitionsmaßnahme oberhalb der festgesetzten Wertgrenze | | | | | | | | | | | |
| 2 + Einzahlungen aus der Veräußerung von Sachanlagen | 5.400,00 | 0 | 0,00 | 0,00 | 0,00 | 0,00 | 0,00 | 0,00 | 0,00 | 0,00 | 0,00 |
| 14 Saldo (Einzahlungen ./. Auszahlungen) | 5.400,00 | 0 | 0,00 | 0,00 | 0,00 | 0,00 | 0,00 | 0,00 | 0,00 | 0,00 | 0,00 |
| 500 Investitionszuschüsse v. Land (Allg. Investitionsp., Schulpauschale, Sportp.,) | | | | | | | | | | | |
| Investitionsmaßnahme oberhalb der festgesetzten Wertgrenze | | | | | | | | | | | |
| 1 + Einzahlungen aus Investitionszuwendungen | 32.272,08 | 30.000 | 0,00 | 0,00 | 30.000,00 | 32.506,55 | 2.506,55 | 0,00 | 0,00 | 0,00 | 0,00 |
| 14 Saldo (Einzahlungen ./. Auszahlungen) | 32.272,08 | 30.000 | 0,00 | 0,00 | 30.000,00 | 32.506,55 | 2.506,55 | 0,00 | 0,00 | 0,00 | 0,00 |
| 505 Investitionsmaßnahme oberhalb der festgesetzten Wertgrenze | | | | | | | | | | | |
| 9 - Auszahlungen für den Erwerb von bewegl. Anlagevermögen | 3.877,82 | 0 | 0,00 | 0,00 | 0,00 | 0,00 | 0,00 | 0,00 | 0,00 | 0,00 | 0,00 |
| 14 Saldo (Einzahlungen ./. Auszahlungen) | -3.877,82 | 0 | 0,00 | 0,00 | 0,00 | 0,00 | 0,00 | 0,00 | 0,00 | 0,00 | 0,00 |
| 5002 Einrichtungsgegenstände > 410 EUR | | | | | | | | | | | |
| Investitionsmaßnahme oberhalb der festgesetzten Wertgrenze | | | | | | | | | | | |
| 9 - Auszahlungen für den Erwerb von bewegl. Anlagevermögen | 2.431,81 | 0 | 0,00 | 0,00 | 0,00 | 0,00 | 0,00 | 0,00 | 0,00 | 0,00 | 0,00 |
| 14 Saldo (Einzahlungen ./. Auszahlungen) | -2.431,81 | 0 | 0,00 | 0,00 | 0,00 | 0,00 | 0,00 | 0,00 | 0,00 | 0,00 | 0,00 |
| 5004 Fahrzeuge | | | | | | | | | | | |
| Investitionsmaßnahme oberhalb der festgesetzten Wertgrenze | | | | | | | | | | | |
| 9 - Auszahlungen für den Erwerb von bewegl. Anlagevermögen | 123.388,27 | 0 | 0,00 | 0,00 | 0,00 | 129.489,30 | 129.489,30 | 0,00 | 0,00 | 0,00 | 0,00 |
| 14 Saldo (Einzahlungen ./. Auszahlungen) | -123.388,27 | 0 | 0,00 | 0,00 | 0,00 | -129.489,30 | -129.489,30 | 0,00 | 0,00 | 0,00 | 0,00 |
| 5006 Feuerwehrentechnische Ausstattung (ohne Fahrzeuge) | | | | | | | | | | | |
| Investitionsmaßnahme oberhalb der festgesetzten Wertgrenze | | | | | | | | | | | |
| 9 - Auszahlungen für den Erwerb von bewegl. Anlagevermögen | 1.390,81 | 14.000 | 4.609,19 | 0,00 | 18.609,19 | 11.318,65 | -7.290,54 | 0,00 | 0,00 | 0,00 | 0,00 |
| 14 Saldo (Einzahlungen ./. Auszahlungen) | -1.390,81 | -14.000 | -4.609,19 | 0,00 | -18.609,19 | -11.318,65 | 7.290,54 | 0,00 | 0,00 | 0,00 | 0,00 |
| 6009 Neubau Feuerwahrerätehaus Oeding | | | | | | | | | | | |
| Investitionsmaßnahme oberhalb der festgesetzten Wertgrenze | | | | | | | | | | | |
| 1 + Einzahlungen aus Investitionszuwendungen | 0,00 | 5.000 | 0,00 | 0,00 | 5.000,00 | 0,00 | -5.000,00 | 0,00 | 0,00 | 0,00 | 0,00 |
| 8 - Auszahlungen für Baumaßnahmen | 0,00 | 39.000 | 0,00 | 0,00 | 39.000,00 | 2.528,45 | -36.471,55 | 25.462,42 | 0,00 | 0,00 | 0,00 |
| 14 Saldo (Einzahlungen ./. Auszahlungen) | 0,00 | -34.000 | 0,00 | 0,00 | -34.000,00 | -2.528,45 | 31.471,55 | -25.462,42 | 0,00 | 0,00 | 0,00 |
| 6921 Abgas-Absauganlage FWH Südlohn | | | | | | | | | | | |
| Investitionsmaßnahme oberhalb der festgesetzten Wertgrenze | | | | | | | | | | | |

Doppischer Produktplan 2019 Rechnungsabschluss für Gemeinde Südlöhn

| Produktbereich | 12 | Sicherheit und Ordnung | | | | | | | | | |
|------------------------------------------------------------|---------------------------------|-------------------------------|----------------------------------|----------------------------|--------------------------------|-------------------------------------|------------------------------------------|-------------------------|------|------|------|
| <u>Teilfinanzrechnung B - Maßnahmen Gemeinde Südlöhn-</u> | | | | | | | | | | | |
| Ein- und Auszahlungsarten | Ergebnis des Vorjahres 2018 EUR | Ansatz Haushaltsjahr 2019 EUR | Übertragung § 22 GemHVO 2019 EUR | Üpl./Apl. § 83 GO 2019 EUR | Fortgeschrieb. Ansatz 2019 EUR | Ist-Ergebnis Haushaltsjahr 2019 EUR | Vergl. FortAnsatz /Ist (Sp.6-5) 2019 EUR | Ermächtigungen 2019 EUR | | | |
| 8 - Auszahlungen für Baumaßnahmen | 1.106,72 | 0 | 0,00 | 0,00 | 0,00 | 2.290,00 | 2.290,00 | 2.290,00 | | | |
| 14 Saldo (Einzahlungen ./.. Auszahlungen) | -1.106,72 | 0 | 0,00 | 0,00 | 0,00 | -2.290,00 | -2.290,00 | 0,00 | | | |
| 8012 Investitionszuschuss Tierheim Ahaus | | | | | | | | | | | |
| Investitionsmaßnahme oberhalb der festgesetzten Wertgrenze | | | | | | | | | | | |
| 14 Saldo (Einzahlungen ./.. Auszahlungen) | 0,00 | 0 | 0,00 | 0,00 | 0,00 | 0,00 | 0,00 | 0,00 | 0,00 | 0,00 | 0,00 |

Doppischer Produktplan 2019 Rechnungsabschluss für Gemeinde Südlohn

| Produktbereich | Produktgruppe | Produkt | Ergebnis des Vorjahres | | Ansatz Haushaltsjahr 2019 | Übertragung § 22 GemHVO 2019 | Üpl. / Apl. § 83 GO 2019 | Fortgeschrieb. Ansatz 2019 | | Ist-Ergebnis Haushaltsjahr 2019 | Vergl. FortAnsatz / Ist (Sp.6-5) 2019 | | Neue Ermächtigungen 2019 | | | | | |
|-----------------------------------|--------------------------------------------------------------------------|---------|-----------------------------|-----|---------------------------|------------------------------|------------------------------|----------------------------|--------------------------|---------------------------------|---------------------------------------|-----|---------------------------------|-----|---------------------------------------|-----|--------------------------|-----|
| | | | EUR | EUR | | | | EUR | EUR | | EUR | EUR | | EUR | | | | |
| 12 | Sicherheit und Ordnung | | | | | | | | | | | | | | | | | |
| 12.01 | Allgemeine Sicherheit und Ordnung | | | | | | | | | | | | | | | | | |
| 12.01.01 | Allgemeine Sicherheit und Ordnung | | | | | | | | | | | | | | | | | |
| Teilergebnisrechnung | | | | | | | | | | | | | | | | | | |
| Ertrags- und Aufwandsarten | | | Ergebnis des Vorjahres 2018 | EUR | Ansatz Haushaltsjahr 2019 | EUR | Übertragung § 22 GemHVO 2019 | EUR | Üpl. / Apl. § 83 GO 2019 | EUR | Fortgeschrieb. Ansatz 2019 | EUR | Ist-Ergebnis Haushaltsjahr 2019 | EUR | Vergl. FortAnsatz / Ist (Sp.6-5) 2019 | EUR | Neue Ermächtigungen 2019 | EUR |
| 1 | Steuern und ähnliche Abgaben | | 0,00 | | 0 | | 0,00 | | 0,00 | | 0,00 | | 0,00 | | 0,00 | | 0,00 | |
| 2 | Zuwendungen und allgemeine Umlagen | | 0,00 | | 0 | | 0,00 | | 0,00 | | 0,00 | | 0,00 | | 0,00 | | 0,00 | |
| 3 | Sonstige Transfererträge | | 0,00 | | 0 | | 0,00 | | 0,00 | | 0,00 | | 0,00 | | 0,00 | | 0,00 | |
| 4 | Öffentlich-rechtliche Leistungsentgelte | | 33.150,40 | | 18.100 | | 0,00 | | 18.100,00 | | 16.493,50 | | -1.606,50 | | 0,00 | | 0,00 | |
| 5 | Privatrechtliche Leistungsentgelte | | 0,00 | | 0 | | 0,00 | | 0,00 | | 0,00 | | 0,00 | | 0,00 | | 0,00 | |
| 6 | Kostenerstattungen und Kostenumlagen | | 0,00 | | 0 | | 0,00 | | 0,00 | | 0,00 | | 0,00 | | 0,00 | | 0,00 | |
| 7 | Sonstige ordentliche Erträge | | 18.823,41 | | 7.000 | | 0,00 | | 7.000,00 | | 17.900,60 | | 10.900,60 | | 0,00 | | 0,00 | |
| 8 | Aktivierete Eigenleistungen | | 0,00 | | 0 | | 0,00 | | 0,00 | | 0,00 | | 0,00 | | 0,00 | | 0,00 | |
| 9 | +/- Bestandsveränderungen | | 0,00 | | 0 | | 0,00 | | 0,00 | | 0,00 | | 0,00 | | 0,00 | | 0,00 | |
| 10 | Ordentliche Erträge | | 51.973,81 | | 25.100 | | 0,00 | | 25.100,00 | | 34.394,10 | | 9.294,10 | | 0,00 | | 0,00 | |
| 11 | Personalaufwendungen | | 43.174,06 | | 54.900 | | 0,00 | | 54.900,00 | | 54.647,21 | | -252,79 | | 0,00 | | 0,00 | |
| 12 | Versorgungsaufwendungen | | 0,00 | | 0 | | 0,00 | | 0,00 | | 0,00 | | 0,00 | | 0,00 | | 0,00 | |
| 13 | Aufwendungen für Sach- und Dienstleistungen | | 24.024,06 | | 14.000 | | 0,00 | | 14.000,00 | | 19.562,37 | | 5.562,37 | | 0,00 | | 0,00 | |
| 14 | Bilanzielle Abschreibungen | | 0,00 | | 0 | | 0,00 | | 0,00 | | 0,00 | | 0,00 | | 0,00 | | 0,00 | |
| 15 | Transferaufwendungen | | 6.700,04 | | 6.490 | | 0,00 | | 6.490,00 | | 7.418,26 | | 928,26 | | 0,00 | | 0,00 | |
| 16 | Sonstige ordentliche Aufwendungen | | 12.142,90 | | 11.160 | | 0,00 | | 11.160,00 | | 9.010,09 | | -2.149,91 | | 0,00 | | 0,00 | |
| 17 | Ordentliche Aufwendungen | | 86.041,06 | | 86.550 | | 0,00 | | 86.550,00 | | 90.637,93 | | 4.087,93 | | 0,00 | | 0,00 | |
| 18 | Ordentliches Ergebnis | | -34.067,25 | | -61.450 | | 0,00 | | -61.450,00 | | -56.243,83 | | 5.206,17 | | 0,00 | | 0,00 | |
| 19 | Finanzerträge | | 0,00 | | 0 | | 0,00 | | 0,00 | | 0,00 | | 0,00 | | 0,00 | | 0,00 | |
| 20 | Zinsen und ähnliche Aufwendungen | | 0,00 | | 0 | | 0,00 | | 0,00 | | 0,00 | | 0,00 | | 0,00 | | 0,00 | |
| 21 | Finanzergebnis | | 0,00 | | 0 | | 0,00 | | 0,00 | | 0,00 | | 0,00 | | 0,00 | | 0,00 | |
| 22 | Ergebnis der laufenden Verwaltungstätigkeit | | -34.067,25 | | -61.450 | | 0,00 | | -61.450,00 | | -56.243,83 | | 5.206,17 | | 0,00 | | 0,00 | |
| 23 | Außerordentliche Erträge | | 0,00 | | 0 | | 0,00 | | 0,00 | | 0,00 | | 0,00 | | 0,00 | | 0,00 | |
| 24 | Außerordentliche Aufwendungen | | 0,00 | | 0 | | 0,00 | | 0,00 | | 0,00 | | 0,00 | | 0,00 | | 0,00 | |
| 25 | Außerordentliches Ergebnis | | 0,00 | | 0 | | 0,00 | | 0,00 | | 0,00 | | 0,00 | | 0,00 | | 0,00 | |
| 26 | Ergebnis - vor Berücksichtigung der internen Leistungsbeziehungen | | -34.067,25 | | -61.450 | | 0,00 | | -61.450,00 | | -56.243,83 | | 5.206,17 | | 0,00 | | 0,00 | |
| 27 | Erträge aus internen Leistungsbeziehungen | | 0,00 | | 0 | | 0,00 | | 0,00 | | 0,00 | | 0,00 | | 0,00 | | 0,00 | |
| 28 | Aufwendungen aus internen Leistungsbeziehungen | | 6.028,00 | | 5.310 | | 0,00 | | 5.310,00 | | 4.666,41 | | -643,59 | | 0,00 | | 0,00 | |
| 29 | Ergebnis | | -40.095,25 | | -66.760 | | 0,00 | | -66.760,00 | | -60.910,24 | | 5.849,76 | | 0,00 | | 0,00 | |

Doppischer Produktplan 2019 Rechnungsabschluss für Gemeinde Südlohn

| Produktbereich | Produktgruppe | Produkt | Sicherheit und Ordnung | | Allgemeine Sicherheit und Ordnung | | Allgemeine Sicherheit und Ordnung | | Ergebnis des Vorjahres | | Übertragung § 22 | | Üpl. / Apl. § 83 | | Fortgeschrieb. | | Ist-Ergebnis | | Vergl. FortAnsatz | | Neue | | |
|----------------------------------------------|--------------------------------------------------------------------------|---------|------------------------|----------------|-----------------------------------|-------------|-----------------------------------|-------------|------------------------|-------------|------------------|-------------|------------------|-------------|----------------|-------------------|-------------------|-------------------|-------------------|-------------|-------------|-------------|-------------|
| | | | 12 | 12.01 | 12.01.01 | EUR | EUR | EUR | 2018 | 2019 | 2019 | 2019 | 2019 | 2019 | 2019 | 2019 | 2019 | 2019 | 2019 | 2019 | 2019 | 2019 | 2019 |
| Teilfinanzrechnung A - Zahlungsmittel | | | | | | | | | | | | | | | | | | | | | | | |
| Ein- und Auszahlungsarten | | | | | | | | | | | | | | | | | | | | | | | |
| Laufende Verwaltungstätigkeit | | | | | | | | | | | | | | | | | | | | | | | |
| 1 | Steuern und ähnliche Abgaben | | 0,00 | 0,00 | 0 | 0,00 | 0,00 | 0,00 | 0,00 | 0,00 | 0,00 | 0,00 | 0,00 | 0,00 | 0,00 | 0,00 | 0,00 | 0,00 | 0,00 | 0,00 | 0,00 | 0,00 | 0,00 |
| 2 | + Zuwendungen und allgemeine Umlagen | | 0,00 | 0,00 | 0 | 0,00 | 0,00 | 0,00 | 0,00 | 0,00 | 0,00 | 0,00 | 0,00 | 0,00 | 0,00 | 0,00 | 0,00 | 0,00 | 0,00 | 0,00 | 0,00 | 0,00 | 0,00 |
| 3 | + Sonstige Transfereinzahlungen | | 0,00 | 0,00 | 0 | 0,00 | 0,00 | 0,00 | 0,00 | 0,00 | 0,00 | 0,00 | 0,00 | 0,00 | 0,00 | 0,00 | 0,00 | 0,00 | 0,00 | 0,00 | 0,00 | 0,00 | 0,00 |
| 4 | + Öffentlich-rechtliche Leistungsentgelte | | 33.013,25 | 18.100 | 18.100 | 0,00 | 0,00 | 0,00 | 0,00 | 0,00 | 0,00 | 0,00 | 0,00 | 0,00 | 0,00 | 18.100,00 | 16.551,15 | 16.551,15 | -1.548,85 | 0,00 | 0,00 | 0,00 | 0,00 |
| 5 | + Privatrechtliche Leistungsentgelte | | 0,00 | 0,00 | 0 | 0,00 | 0,00 | 0,00 | 0,00 | 0,00 | 0,00 | 0,00 | 0,00 | 0,00 | 0,00 | 0,00 | 0,00 | 0,00 | 0,00 | 0,00 | 0,00 | 0,00 | 0,00 |
| 6 | + Kostenerstattungen und Kostenumlagen | | 0,00 | 0,00 | 0 | 0,00 | 0,00 | 0,00 | 0,00 | 0,00 | 0,00 | 0,00 | 0,00 | 0,00 | 0,00 | 0,00 | 0,00 | 0,00 | 0,00 | 0,00 | 0,00 | 0,00 | 0,00 |
| 7 | + Sonstige Einzahlungen | | 12.374,48 | 7.000 | 7.000 | 0,00 | 0,00 | 0,00 | 0,00 | 0,00 | 0,00 | 0,00 | 0,00 | 0,00 | 0,00 | 7.000,00 | 16.866,38 | 16.866,38 | 9.866,38 | 0,00 | 0,00 | 0,00 | 0,00 |
| 8 | + Zinsen und sonstige Finanzeinzahlungen | | 0,00 | 0,00 | 0 | 0,00 | 0,00 | 0,00 | 0,00 | 0,00 | 0,00 | 0,00 | 0,00 | 0,00 | 0,00 | 0,00 | 0,00 | 0,00 | 0,00 | 0,00 | 0,00 | 0,00 | 0,00 |
| 9 | = Einzahlungen aus laufender Verwaltungstätigkeit | | 45.387,73 | 25.100 | 25.100 | 0,00 | 0,00 | 0,00 | 0,00 | 0,00 | 0,00 | 0,00 | 0,00 | 0,00 | 0,00 | 25.100,00 | 33.417,53 | 33.417,53 | 8.317,53 | 0,00 | 0,00 | 0,00 | 0,00 |
| 10 | - Personalauszahlungen | | 44.397,38 | 54.900 | 54.900 | 0,00 | 0,00 | 0,00 | 0,00 | 0,00 | 0,00 | 0,00 | 0,00 | 0,00 | 0,00 | 54.900,00 | 55.737,94 | 55.737,94 | 837,94 | 0,00 | 0,00 | 0,00 | 0,00 |
| 11 | - Versorgungsauszahlungen | | 0,00 | 0,00 | 0 | 0,00 | 0,00 | 0,00 | 0,00 | 0,00 | 0,00 | 0,00 | 0,00 | 0,00 | 0,00 | 0,00 | 0,00 | 0,00 | 0,00 | 0,00 | 0,00 | 0,00 | 0,00 |
| 12 | - Auszahlungen für Sach- und Dienstleistungen | | 24.094,04 | 14.000 | 14.000 | 0,00 | 0,00 | 0,00 | 0,00 | 0,00 | 0,00 | 0,00 | 0,00 | 0,00 | 0,00 | 14.000,00 | 19.284,68 | 19.284,68 | 5.284,68 | 0,00 | 0,00 | 0,00 | 0,00 |
| 13 | - Zinsen und sonstige Finanzauszahlungen | | 0,00 | 0,00 | 0 | 0,00 | 0,00 | 0,00 | 0,00 | 0,00 | 0,00 | 0,00 | 0,00 | 0,00 | 0,00 | 0,00 | 0,00 | 0,00 | 0,00 | 0,00 | 0,00 | 0,00 | 0,00 |
| 14 | - Transferauszahlungen | | 6.446,94 | 6.000 | 6.000 | 0,00 | 0,00 | 0,00 | 0,00 | 0,00 | 0,00 | 0,00 | 0,00 | 0,00 | 0,00 | 6.000,00 | 7.612,86 | 7.612,86 | 1.612,86 | 0,00 | 0,00 | 0,00 | 0,00 |
| 15 | - Sonstige Auszahlungen | | 12.123,58 | 11.160 | 11.160 | 0,00 | 0,00 | 0,00 | 0,00 | 0,00 | 0,00 | 0,00 | 0,00 | 0,00 | 0,00 | 11.160,00 | 9.058,95 | 9.058,95 | -2.101,05 | 0,00 | 0,00 | 0,00 | 0,00 |
| 16 | = Auszahlungen aus laufender Verwaltungstätigkeit | | 87.061,94 | 86.060 | 86.060 | 0,00 | 0,00 | 0,00 | 0,00 | 0,00 | 0,00 | 0,00 | 0,00 | 0,00 | 0,00 | 86.060,00 | 91.694,43 | 91.694,43 | 5.634,43 | 0,00 | 0,00 | 0,00 | 0,00 |
| 17 | Saldo aus laufender Verwaltungstätigkeit | | -41.674,21 | -60.960 | -60.960 | 0,00 | 0,00 | 0,00 | 0,00 | 0,00 | 0,00 | 0,00 | 0,00 | 0,00 | 0,00 | -60.960,00 | -58.276,90 | -58.276,90 | 2.683,10 | 0,00 | 0,00 | 0,00 | 0,00 |
| Investitionstätigkeit | | | | | | | | | | | | | | | | | | | | | | | |
| Einzahlungen | | | | | | | | | | | | | | | | | | | | | | | |
| 18 | aus Zuwendungen für Investitionsmaßnahmen | | 0,00 | 0,00 | 0 | 0,00 | 0,00 | 0,00 | 0,00 | 0,00 | 0,00 | 0,00 | 0,00 | 0,00 | 0,00 | 0,00 | 0,00 | 0,00 | 0,00 | 0,00 | 0,00 | 0,00 | 0,00 |
| 19 | aus der Veräußerung von Sachanlagen | | 0,00 | 0,00 | 0 | 0,00 | 0,00 | 0,00 | 0,00 | 0,00 | 0,00 | 0,00 | 0,00 | 0,00 | 0,00 | 0,00 | 0,00 | 0,00 | 0,00 | 0,00 | 0,00 | 0,00 | 0,00 |
| 20 | aus der Veräußerung von Finanzanlagen | | 0,00 | 0,00 | 0 | 0,00 | 0,00 | 0,00 | 0,00 | 0,00 | 0,00 | 0,00 | 0,00 | 0,00 | 0,00 | 0,00 | 0,00 | 0,00 | 0,00 | 0,00 | 0,00 | 0,00 | 0,00 |
| 21 | aus Beiträgen u.ä. Entgelten | | 0,00 | 0,00 | 0 | 0,00 | 0,00 | 0,00 | 0,00 | 0,00 | 0,00 | 0,00 | 0,00 | 0,00 | 0,00 | 0,00 | 0,00 | 0,00 | 0,00 | 0,00 | 0,00 | 0,00 | 0,00 |
| 22 | Sonstige Investitionseinzahlungen | | 0,00 | 0,00 | 0 | 0,00 | 0,00 | 0,00 | 0,00 | 0,00 | 0,00 | 0,00 | 0,00 | 0,00 | 0,00 | 0,00 | 0,00 | 0,00 | 0,00 | 0,00 | 0,00 | 0,00 | 0,00 |
| 23 | = Summe der invest. Einzahlungen | | 0,00 | 0,00 | 0 | 0,00 | 0,00 | 0,00 | 0,00 | 0,00 | 0,00 | 0,00 | 0,00 | 0,00 | 0,00 | 0,00 | 0,00 | 0,00 | 0,00 | 0,00 | 0,00 | 0,00 | 0,00 |
| Auszahlungen | | | | | | | | | | | | | | | | | | | | | | | |
| 24 | für den Erwerb von Grundstücken und Gebäuden | | 0,00 | 0,00 | 0 | 0,00 | 0,00 | 0,00 | 0,00 | 0,00 | 0,00 | 0,00 | 0,00 | 0,00 | 0,00 | 0,00 | 0,00 | 0,00 | 0,00 | 0,00 | 0,00 | 0,00 | 0,00 |
| 25 | für Baumaßnahmen | | 0,00 | 0,00 | 0 | 0,00 | 0,00 | 0,00 | 0,00 | 0,00 | 0,00 | 0,00 | 0,00 | 0,00 | 0,00 | 0,00 | 0,00 | 0,00 | 0,00 | 0,00 | 0,00 | 0,00 | 0,00 |
| 26 | für den Erwerb von beweglichem Anlagevermögen | | 0,00 | 0,00 | 0 | 0,00 | 0,00 | 0,00 | 0,00 | 0,00 | 0,00 | 0,00 | 0,00 | 0,00 | 0,00 | 0,00 | 0,00 | 0,00 | 0,00 | 0,00 | 0,00 | 0,00 | 0,00 |
| 27 | für den Erwerb von Finanzanlagen | | 0,00 | 0,00 | 0 | 0,00 | 0,00 | 0,00 | 0,00 | 0,00 | 0,00 | 0,00 | 0,00 | 0,00 | 0,00 | 0,00 | 0,00 | 0,00 | 0,00 | 0,00 | 0,00 | 0,00 | 0,00 |
| 28 | von aktivierbaren Zuwendungen | | 0,00 | 0,00 | 0 | 0,00 | 0,00 | 0,00 | 0,00 | 0,00 | 0,00 | 0,00 | 0,00 | 0,00 | 0,00 | 0,00 | 0,00 | 0,00 | 0,00 | 0,00 | 0,00 | 0,00 | 0,00 |
| 29 | Sonstige Investitionsauszahlungen | | 0,00 | 0,00 | 0 | 0,00 | 0,00 | 0,00 | 0,00 | 0,00 | 0,00 | 0,00 | 0,00 | 0,00 | 0,00 | 0,00 | 0,00 | 0,00 | 0,00 | 0,00 | 0,00 | 0,00 | 0,00 |
| 30 | = Summe (invest. Auszahlungen) | | 0,00 | 0,00 | 0 | 0,00 | 0,00 | 0,00 | 0,00 | 0,00 | 0,00 | 0,00 | 0,00 | 0,00 | 0,00 | 0,00 | 0,00 | 0,00 | 0,00 | 0,00 | 0,00 | 0,00 | 0,00 |
| 31 | = Saldo der Investitionstätigkeit (Einzahlungen ./- Auszahlungen) | | 0,00 | 0,00 | 0 | 0,00 | 0,00 | 0,00 | 0,00 | 0,00 | 0,00 | 0,00 | 0,00 | 0,00 | 0,00 | 0,00 | 0,00 | 0,00 | 0,00 | 0,00 | 0,00 | 0,00 | 0,00 |

Doppischer Produktplan 2019 Rechnungsabschluss für Gemeinde Südlöhn

| Produktbereich | Produktgruppe | Produkt | Ergebnis des Vorjahres 2018 | | Ansatz Haushaltsjahr 2019 | Übertragung § 22 GemHVO 2019 | Üpl. / Apl. § 83 GO 2019 | Fortgeschrieb. Ansatz 2019 | | Ist-Ergebnis Haushaltsjahr 2019 | Vergl. FortAnsatz / Ist (Sp.6-5) 2019 | Neue Ermächtigungen 2019 | | | | | | |
|-----------------------------------|--------------------------------------------------------------------------|---------|-----------------------------|-----|---------------------------|------------------------------|------------------------------|----------------------------|--------------------------|---------------------------------|---------------------------------------|--------------------------|---------------------------------|-----|---------------------------------------|-----|--------------------------|-----|
| | | | EUR | EUR | | | | EUR | EUR | | | | EUR | EUR | | | | |
| 12 | Sicherheit und Ordnung | | | | | | | | | | | | | | | | | |
| 12.02 | Gefahrenabwehr und Gefahrenvorbereitung | | | | | | | | | | | | | | | | | |
| 12.02.01 | Brandbekämpfung und Brandschau | | | | | | | | | | | | | | | | | |
| Teilergebnisrechnung | | | | | | | | | | | | | | | | | | |
| Ertrags- und Aufwandsarten | | | Ergebnis des Vorjahres 2018 | EUR | Ansatz Haushaltsjahr 2019 | EUR | Übertragung § 22 GemHVO 2019 | EUR | Üpl. / Apl. § 83 GO 2019 | EUR | Fortgeschrieb. Ansatz 2019 | EUR | Ist-Ergebnis Haushaltsjahr 2019 | EUR | Vergl. FortAnsatz / Ist (Sp.6-5) 2019 | EUR | Neue Ermächtigungen 2019 | EUR |
| 1 | Steuern und ähnliche Abgaben | | 0,00 | | 0 | | 0,00 | | 0,00 | | 0,00 | | 0,00 | | 0,00 | | 0,00 | |
| 2 | Zuwendungen und allgemeine Umlagen | | 80.754,49 | | 89.160 | | 0,00 | | 0,00 | | 89.160,00 | | 89.332,08 | | 172,08 | | 0,00 | |
| 3 | Sonstige Transfererträge | | 0,00 | | 0 | | 0,00 | | 0,00 | | 0,00 | | 0,00 | | 0,00 | | 0,00 | |
| 4 | Öffentlich-rechtliche Leistungsentgelte | | 872,50 | | 1.500 | | 0,00 | | 0,00 | | 1.500,00 | | 730,00 | | -770,00 | | 0,00 | |
| 5 | Privatrechtliche Leistungsentgelte | | 3.190,00 | | 2.500 | | 0,00 | | 0,00 | | 2.500,00 | | 8.700,00 | | 6.200,00 | | 0,00 | |
| 6 | Kostenerstattungen und Kostenumlagen | | 26.313,00 | | 12.000 | | 0,00 | | 0,00 | | 12.000,00 | | 13.660,45 | | 1.660,45 | | 0,00 | |
| 7 | Sonstige ordentliche Erträge | | 7.749,00 | | 950 | | 0,00 | | 0,00 | | 950,00 | | 1.025,00 | | 75,00 | | 0,00 | |
| 8 | Aktivierete Eigenleistungen | | 0,00 | | 0 | | 0,00 | | 0,00 | | 0,00 | | 0,00 | | 0,00 | | 0,00 | |
| 9 | +/- Bestandsveränderungen | | 0,00 | | 0 | | 0,00 | | 0,00 | | 0,00 | | 0,00 | | 0,00 | | 0,00 | |
| 10 | Ordentliche Erträge | | 118.878,99 | | 106.110 | | 0,00 | | 0,00 | | 106.110,00 | | 113.447,53 | | 7.337,53 | | 0,00 | |
| 11 | Personalaufwendungen | | 19.756,50 | | 23.100 | | 0,00 | | 0,00 | | 23.100,00 | | 22.844,20 | | -255,80 | | 0,00 | |
| 12 | Versorgungsaufwendungen | | 0,00 | | 0 | | 0,00 | | 0,00 | | 0,00 | | 0,00 | | 0,00 | | 0,00 | |
| 13 | Aufwendungen für Sach- und Dienstleistungen | | 159.203,54 | | 126.300 | | 0,00 | | 0,00 | | 126.300,00 | | 129.442,52 | | 3.142,52 | | 0,00 | |
| 14 | Bilanzielle Abschreibungen | | 128.857,28 | | 125.360 | | 0,00 | | 0,00 | | 125.360,00 | | 132.168,76 | | 6.808,76 | | 0,00 | |
| 15 | Transferaufwendungen | | 2.680,00 | | 3.000 | | 0,00 | | 0,00 | | 3.000,00 | | 2.200,00 | | -800,00 | | 0,00 | |
| 16 | Sonstige ordentliche Aufwendungen | | 96.385,94 | | 87.260 | | 0,00 | | 0,00 | | 87.260,00 | | 83.572,83 | | -3.687,17 | | 0,00 | |
| 17 | Ordentliche Aufwendungen | | 406.883,26 | | 365.020 | | 0,00 | | 0,00 | | 365.020,00 | | 370.228,31 | | 5.208,31 | | 0,00 | |
| 18 | Ordentliches Ergebnis | | -288.004,27 | | -258.910 | | 0,00 | | 0,00 | | -258.910,00 | | -256.780,78 | | 2.129,22 | | 0,00 | |
| 19 | Finanzerträge | | 0,00 | | 0 | | 0,00 | | 0,00 | | 0,00 | | 0,00 | | 0,00 | | 0,00 | |
| 20 | Zinsen und ähnliche Aufwendungen | | 0,00 | | 0 | | 0,00 | | 0,00 | | 0,00 | | 0,00 | | 0,00 | | 0,00 | |
| 21 | Finanzergebnis | | 0,00 | | 0 | | 0,00 | | 0,00 | | 0,00 | | 0,00 | | 0,00 | | 0,00 | |
| 22 | Ergebnis der laufenden Verwaltungstätigkeit | | -288.004,27 | | -258.910 | | 0,00 | | 0,00 | | -258.910,00 | | -256.780,78 | | 2.129,22 | | 0,00 | |
| 23 | Außerordentliche Erträge | | 0,00 | | 0 | | 0,00 | | 0,00 | | 0,00 | | 0,00 | | 0,00 | | 0,00 | |
| 24 | Außerordentliche Aufwendungen | | 0,00 | | 0 | | 0,00 | | 0,00 | | 0,00 | | 0,00 | | 0,00 | | 0,00 | |
| 25 | Außerordentliches Ergebnis | | 0,00 | | 0 | | 0,00 | | 0,00 | | 0,00 | | 0,00 | | 0,00 | | 0,00 | |
| 26 | Ergebnis - vor Berücksichtigung der internen Leistungsbeziehungen | | -288.004,27 | | -258.910 | | 0,00 | | 0,00 | | -258.910,00 | | -256.780,78 | | 2.129,22 | | 0,00 | |
| 27 | Erträge aus internen Leistungsbeziehungen | | 0,00 | | 0 | | 0,00 | | 0,00 | | 0,00 | | 0,00 | | 0,00 | | 0,00 | |
| 28 | Aufwendungen aus internen Leistungsbeziehungen | | 2.231,82 | | 3.060 | | 0,00 | | 0,00 | | 3.060,00 | | 1.727,70 | | -1.332,30 | | 0,00 | |
| 29 | Ergebnis | | -290.236,09 | | -261.970 | | 0,00 | | 0,00 | | -261.970,00 | | -258.508,48 | | 3.461,52 | | 0,00 | |

Doppischer Produktplan 2019 Rechnungsabschluss für Gemeinde Südlohn

| Produktbereich | Produktgruppe | Produkt | Sicherheit und Ordnung | | Gefahrenabwehr und Gefahrenvorbeugung | | Brandbekämpfung und Brandschau | | Üpl. / Apl. § 83 GO 2019 EUR | Fortgeschrieb. Ansatz 2019 EUR | Ist-Ergebnis Haushaltsjahr 2019 EUR | Vergl. FortAnsatz / Ist (Sp.6-5) 2019 EUR | Neue Ermächtigungen 2019 EUR |
|------------------------------------------------|--------------------------------------------------------------------------|---------|------------------------|-----------------|---------------------------------------|---------------------------------|--------------------------------|----------------------------------|------------------------------|--------------------------------|-------------------------------------|-------------------------------------------|------------------------------|
| | | | 12 | 12.02 | 12.02.01 | Ergebnis des Vorjahres 2018 EUR | Ansatz Haushaltsjahr 2019 EUR | Übertragung § 22 GemHVO 2019 EUR | | | | | |
| Teilfinanzrechnung A - Zahlungsnachweis | | | | | | | | | | | | | |
| Ein- und Auszahlungsarten | | | | | | | | | | | | | |
| Laufende Verwaltungstätigkeit | | | | | | | | | | | | | |
| 1 | Steuern und ähnliche Abgaben | | 0,00 | 0 | 0,00 | 0,00 | 0,00 | 0,00 | 0,00 | 0,00 | 0,00 | 0,00 | 0,00 |
| 2 | + Zuwendungen und allgemeine Umlagen | | 0,00 | 0 | 0,00 | 0,00 | 0,00 | 0,00 | 0,00 | 0,00 | 0,00 | 0,00 | 0,00 |
| 3 | + Sonstige Transfereinzahlungen | | 0,00 | 0 | 0,00 | 0,00 | 0,00 | 0,00 | 0,00 | 0,00 | 0,00 | 0,00 | 0,00 |
| 4 | + Öffentlich-rechtliche Leistungsentgelte | | 900,00 | 1.500 | 0,00 | 0,00 | 1.500,00 | 0,00 | 1.500,00 | 730,00 | -770,00 | 0,00 | 0,00 |
| 5 | + Privatrechtliche Leistungsentgelte | | 1.380,00 | 1.000 | 0,00 | 0,00 | 1.000,00 | 0,00 | 1.000,00 | 7.160,00 | 6.160,00 | 0,00 | 0,00 |
| 6 | + Kostenerstattungen und Kostenumlagen | | 19.582,71 | 12.000 | 0,00 | 0,00 | 12.000,00 | 0,00 | 12.000,00 | 20.502,77 | 8.502,77 | 0,00 | 0,00 |
| 7 | + Sonstige Einzahlungen | | 1.399,00 | 0 | 0,00 | 0,00 | 0,00 | 0,00 | 0,00 | 0,00 | 0,00 | 0,00 | 0,00 |
| 8 | + Zinsen und sonstige Finanzeinzahlungen | | 0,00 | 0 | 0,00 | 0,00 | 0,00 | 0,00 | 0,00 | 0,00 | 0,00 | 0,00 | 0,00 |
| 9 | = Einzahlungen aus laufender Verwaltungstätigkeit | | 23.261,71 | 14.500 | 0,00 | 0,00 | 14.500,00 | 0,00 | 14.500,00 | 28.392,77 | 13.892,77 | 0,00 | 0,00 |
| 10 | - Personalauszahlungen | | 20.163,41 | 23.100 | 0,00 | 0,00 | 23.100,00 | 0,00 | 23.100,00 | 23.696,89 | 596,89 | 0,00 | 0,00 |
| 11 | - Versorgungsauszahlungen | | 0,00 | 0 | 0,00 | 0,00 | 0,00 | 0,00 | 0,00 | 0,00 | 0,00 | 0,00 | 0,00 |
| 12 | - Auszahlungen für Sach- und Dienstleistungen | | 160.385,99 | 126.300 | 0,00 | 0,00 | 126.300,00 | 0,00 | 126.300,00 | 125.763,70 | -536,30 | 0,00 | 0,00 |
| 13 | - Zinsen und sonstige Finanzauszahlungen | | 0,00 | 0 | 0,00 | 0,00 | 0,00 | 0,00 | 0,00 | 0,00 | 0,00 | 0,00 | 0,00 |
| 14 | - Transferauszahlungen | | 2.680,00 | 3.000 | 0,00 | 0,00 | 3.000,00 | 0,00 | 3.000,00 | 2.200,00 | -800,00 | 0,00 | 0,00 |
| 15 | - Sonstige Auszahlungen | | 97.186,90 | 87.260 | 0,00 | 0,00 | 87.260,00 | 0,00 | 87.260,00 | 74.143,72 | -13.116,28 | 0,00 | 0,00 |
| 16 | = Auszahlungen aus laufender Verwaltungstätigkeit | | 280.416,30 | 239.660 | 0,00 | 0,00 | 239.660,00 | 0,00 | 239.660,00 | 225.804,31 | -13.855,69 | 0,00 | 0,00 |
| 17 | Saldo aus laufender Verwaltungstätigkeit | | -257.154,59 | -225.160 | 0,00 | 0,00 | -225.160,00 | 0,00 | -225.160,00 | -197.411,54 | 27.748,46 | 0,00 | 0,00 |
| Investitionstätigkeit | | | | | | | | | | | | | |
| Einzahlungen | | | | | | | | | | | | | |
| 18 | aus Zuwendungen für Investitionsmaßnahmen | | 32.272,08 | 35.000 | 0,00 | 0,00 | 35.000,00 | 0,00 | 35.000,00 | 32.506,55 | -2.493,45 | 0,00 | 0,00 |
| 19 | aus der Veräußerung von Sachanlagen | | 5.400,00 | 0 | 0,00 | 0,00 | 0,00 | 0,00 | 0,00 | 75,00 | 75,00 | 0,00 | 0,00 |
| 20 | aus der Veräußerung von Finanzanlagen | | 0,00 | 0 | 0,00 | 0,00 | 0,00 | 0,00 | 0,00 | 0,00 | 0,00 | 0,00 | 0,00 |
| 21 | aus Beiträgen u.ä. Entgelten | | 0,00 | 0 | 0,00 | 0,00 | 0,00 | 0,00 | 0,00 | 0,00 | 0,00 | 0,00 | 0,00 |
| 22 | Sonstige Investitionseinzahlungen | | 0,00 | 0 | 0,00 | 0,00 | 0,00 | 0,00 | 0,00 | 0,00 | 0,00 | 0,00 | 0,00 |
| 23 | = Summe der invest. Einzahlungen | | 37.672,08 | 35.000 | 0,00 | 0,00 | 35.000,00 | 0,00 | 35.000,00 | 32.581,55 | -2.418,45 | 0,00 | 0,00 |
| Auszahlungen | | | | | | | | | | | | | |
| 24 | für den Erwerb von Grundstücken und Gebäuden | | 0,00 | 0 | 0,00 | 0,00 | 0,00 | 0,00 | 0,00 | 0,00 | 0,00 | 0,00 | 0,00 |
| 25 | für Baumaßnahmen | | 1.106,72 | 39.000 | 0,00 | 0,00 | 39.000,00 | 0,00 | 39.000,00 | 4.818,45 | -34.181,55 | 25.462,42 | 0,00 |
| 26 | für den Erwerb von beweglichem Anlagevermögen | | 131.088,71 | 14.000 | 0,00 | 0,00 | 18.609,19 | 0,00 | 18.609,19 | 140.807,95 | 122.198,76 | 0,00 | 0,00 |
| 27 | für den Erwerb von Finanzanlagen | | 0,00 | 0 | 0,00 | 0,00 | 0,00 | 0,00 | 0,00 | 0,00 | 0,00 | 0,00 | 0,00 |
| 28 | von aktivierbaren Zuwendungen | | 0,00 | 0 | 0,00 | 0,00 | 0,00 | 0,00 | 0,00 | 0,00 | 0,00 | 0,00 | 0,00 |
| 29 | Sonstige Investitionsauszahlungen | | 0,00 | 0 | 0,00 | 0,00 | 0,00 | 0,00 | 0,00 | 0,00 | 0,00 | 0,00 | 0,00 |
| 30 | = Summe (invest. Auszahlungen) | | 132.195,43 | 53.000 | 0,00 | 0,00 | 57.609,19 | 0,00 | 57.609,19 | 145.626,40 | 88.017,21 | 25.462,42 | 0,00 |
| 31 | = Saldo der Investitionstätigkeit (Einzahlungen ./- Auszahlungen) | | -94.523,35 | -18.000 | 0,00 | 0,00 | -22.609,19 | 0,00 | -22.609,19 | -113.044,85 | -90.435,66 | -25.462,42 | 0,00 |

Doppischer Produktplan 2019 Rechnungsabschluss für Gemeinde Südlohn

| Produktbereich | Produktgruppe | Produkt | Ergebnis des Vorjahres | | Übertragung § 22 | | Üpl. / Apl. § 83 | | Fortgeschrieb. | | Ist-Ergebnis | | Vergl. FortAnsatz | | Neue | | |
|-----------------------------------------------------------|---------------------------------------------------------------------------------|---------|------------------------|------|------------------|-----------|------------------|------|----------------|------|--------------|-------------|-------------------|-------------|------------|------------|------------|
| | | | 2018 | 2019 | 2019 | 2019 | 2019 | 2019 | 2019 | 2019 | 2019 | 2019 | 2019 | 2019 | 2019 | 2019 | 2019 |
| | | | EUR | EUR | EUR | EUR | EUR | EUR | EUR | EUR | EUR | EUR | EUR | EUR | EUR | EUR | EUR |
| 12 | Sicherheit und Ordnung | | | | | | | | | | | | | | | | |
| 12.02 | Gefahrenabwehr und Gefahrenvorbereitung | | | | | | | | | | | | | | | | |
| 12.02.01 | Brandbekämpfung und Brandschau | | | | | | | | | | | | | | | | |
| Teilfinanzrechnung B - Maßnahmen Gemeinde Südlohn- | | | | | | | | | | | | | | | | | |
| Ein- und Auszahlungsarten | | | | | | | | | | | | | | | | | |
| 390 | Verkauf von Anlagevermögen | | | | | | | | | | | | | | | | |
| | Investitionsmaßnahme oberhalb der festgesetzten Wertgrenze | | | | | | | | | | | | | | | | |
| 2 | + Einzahlungen aus der Veräußerung von Sachanlagen | | 5.400,00 | | 0 | 0,00 | 0,00 | 0,00 | 0,00 | 0,00 | 0,00 | 0,00 | 0,00 | 0,00 | 0,00 | 0,00 | 0,00 |
| 14 | Saldo (Einzahlungen ./. Auszahlungen) | | 5.400,00 | | 0 | 0,00 | 0,00 | 0,00 | 0,00 | 0,00 | 0,00 | 0,00 | 0,00 | 0,00 | 0,00 | 0,00 | 0,00 |
| 500 | Investitionszuschüsse v. Land (Allg. Investitions- u. Schulpauschale, Sportp.,) | | | | | | | | | | | | | | | | |
| | Investitionsmaßnahme oberhalb der festgesetzten Wertgrenze | | | | | | | | | | | | | | | | |
| 1 | + Einzahlungen aus Investitionszuwendungen | | 32.272,08 | | 30.000 | 0,00 | 0,00 | 0,00 | 0,00 | 0,00 | 0,00 | 32.506,55 | 2.506,55 | 2.506,55 | 0,00 | 0,00 | 0,00 |
| 14 | Saldo (Einzahlungen ./. Auszahlungen) | | 32.272,08 | | 30.000 | 0,00 | 0,00 | 0,00 | 0,00 | 0,00 | 0,00 | 32.506,55 | 2.506,55 | 2.506,55 | 0,00 | 0,00 | 0,00 |
| 505 | Investitionsmaßnahme oberhalb der festgesetzten Wertgrenze | | | | | | | | | | | | | | | | |
| 9 | - Auszahlungen für den Erwerb von bewegl. Anlagevermögen | | 3.877,82 | | 0 | 0,00 | 0,00 | 0,00 | 0,00 | 0,00 | 0,00 | 0,00 | 0,00 | 0,00 | 0,00 | 0,00 | 0,00 |
| 14 | Saldo (Einzahlungen ./. Auszahlungen) | | -3.877,82 | | 0 | 0,00 | 0,00 | 0,00 | 0,00 | 0,00 | 0,00 | 0,00 | 0,00 | 0,00 | 0,00 | 0,00 | 0,00 |
| 5002 | Einrichtungsgegenstände > 410 EUR | | | | | | | | | | | | | | | | |
| | Investitionsmaßnahme oberhalb der festgesetzten Wertgrenze | | | | | | | | | | | | | | | | |
| 9 | - Auszahlungen für den Erwerb von bewegl. Anlagevermögen | | 2.431,81 | | 0 | 0,00 | 0,00 | 0,00 | 0,00 | 0,00 | 0,00 | 0,00 | 0,00 | 0,00 | 0,00 | 0,00 | 0,00 |
| 14 | Saldo (Einzahlungen ./. Auszahlungen) | | -2.431,81 | | 0 | 0,00 | 0,00 | 0,00 | 0,00 | 0,00 | 0,00 | 0,00 | 0,00 | 0,00 | 0,00 | 0,00 | 0,00 |
| 5004 | Fahrzeuge | | | | | | | | | | | | | | | | |
| | Investitionsmaßnahme oberhalb der festgesetzten Wertgrenze | | | | | | | | | | | | | | | | |
| 9 | - Auszahlungen für den Erwerb von bewegl. Anlagevermögen | | 123.388,27 | | 0 | 0,00 | 0,00 | 0,00 | 0,00 | 0,00 | 0,00 | 129.489,30 | 129.489,30 | 129.489,30 | 0,00 | 0,00 | 0,00 |
| 14 | Saldo (Einzahlungen ./. Auszahlungen) | | -123.388,27 | | 0 | 0,00 | 0,00 | 0,00 | 0,00 | 0,00 | 0,00 | -129.489,30 | -129.489,30 | -129.489,30 | 0,00 | 0,00 | 0,00 |
| 5006 | Feuerwehrtechnische Ausstattung (ohne Fahrzeuge) | | | | | | | | | | | | | | | | |
| | Investitionsmaßnahme oberhalb der festgesetzten Wertgrenze | | | | | | | | | | | | | | | | |
| 9 | - Auszahlungen für den Erwerb von bewegl. Anlagevermögen | | 1.390,81 | | 14.000 | 4.609,19 | 0,00 | 0,00 | 0,00 | 0,00 | 18.609,19 | 11.318,65 | -7.290,54 | -7.290,54 | 0,00 | 0,00 | 0,00 |
| 14 | Saldo (Einzahlungen ./. Auszahlungen) | | -1.390,81 | | -14.000 | -4.609,19 | 0,00 | 0,00 | 0,00 | 0,00 | -18.609,19 | -11.318,65 | 7.290,54 | 7.290,54 | 0,00 | 0,00 | 0,00 |
| 6009 | Neubau Feuerwehrgerätehaus Oeding | | | | | | | | | | | | | | | | |
| | Investitionsmaßnahme oberhalb der festgesetzten Wertgrenze | | | | | | | | | | | | | | | | |
| 1 | + Einzahlungen aus Investitionszuwendungen | | 0,00 | | 5.000 | 0,00 | 0,00 | 0,00 | 0,00 | 0,00 | 5.000,00 | 0,00 | -5.000,00 | -5.000,00 | 0,00 | 0,00 | 0,00 |
| 8 | - Auszahlungen für Baumaßnahmen | | 0,00 | | 39.000 | 0,00 | 0,00 | 0,00 | 0,00 | 0,00 | 39.000,00 | 2.528,45 | -36.471,55 | -36.471,55 | 25.462,42 | 25.462,42 | 25.462,42 |
| 14 | Saldo (Einzahlungen ./. Auszahlungen) | | 0,00 | | -34.000 | 0,00 | 0,00 | 0,00 | 0,00 | 0,00 | -34.000,00 | -2.528,45 | 31.471,55 | -25.462,42 | -25.462,42 | -25.462,42 | -25.462,42 |

Doppischer Produktplan 2019 Rechnungsabschluss für Gemeinde Südlohn

| Produktbereich | 12 | Sicherheit und Ordnung | Ergebnis des | Ansatz | Übertragung § 22 | Üpl./Apl. § 83 | Fortgeschrieben. | Ist-Ergebnis | Vergl. FortAnsatz | Neue |
|------------------------------------------------------------|----------|---------------------------------------|--------------|---------------|------------------|----------------|------------------|---------------|-------------------|----------------|
| Produktgruppe | 12.02 | Gefahrenabwehr und Gefahrenvorbeugung | Vorjahres | Haushaltsjahr | GemHVO | GO | Ansatz | Haushaltsjahr | /Ist (Sp.6-5) | Ermächtigungen |
| Produkt | 12.02.01 | Brandbekämpfung und Brandschau | 2018 | 2019 | 2019 | 2019 | 2019 | 2019 | 2019 | 2019 |
| Teilfinanzrechnung B -Maßnahmen Gemeinde Südlohn- | | | EUR | EUR | EUR | EUR | EUR | EUR | EUR | EUR |
| Ein- und Auszahlungsarten | | | | | | | | | | |
| 6921 Abgas-Absauganlage FWH Südlohn | | | | | | | | | | |
| Investitionsmaßnahme oberhalb der festgesetzten Wertgrenze | | | | | | | | | | |
| 8 - Auszahlungen für Baumaßnahmen | | | 1.106,72 | 0 | 0,00 | 0,00 | 0,00 | 2.290,00 | 2.290,00 | 0,00 |
| 14 Saldo (Einzahlungen ./. Auszahlungen) | | | -1.106,72 | 0 | 0,00 | 0,00 | 0,00 | -2.290,00 | -2.290,00 | 0,00 |

Doppischer Produktplan 2019 Rechnungsabschluss für Gemeinde Südlohn

| Produktbereich | Produktgruppe | Produkt | Sicherheit und Ordnung | | Einwohnerangelegenheiten | | Einwohnerangelegenheiten | | Üpl. / Apl. § 22 GemHVO 2019 EUR | Übertragung § 22 GemHVO 2019 EUR | Ansatz Haushaltsjahr 2019 EUR | Ergebnis des Vorjahres 2018 EUR | Fortgeschrieb. Ansatz 2019 EUR | Ist-Ergebnis Haushaltsjahr 2019 EUR | Vergl. FortAnsatz / Ist (Sp.6-5) 2019 EUR | Neue Ermächtigungen 2019 EUR |
|-----------------------------------|----------------------------------------------------------------------------|---------|------------------------|----------------|--------------------------|-------------|--------------------------|-------------------|-------------------------------------------|-------------------------------------------|----------------------------------------|------------------------------------------|-----------------------------------------|----------------------------------------------|----------------------------------------------------|---------------------------------------|
| | | | 12 | 12.03 | 12.03.01 | 12 | 12.03 | 12.03.01 | | | | | | | | |
| Teilergebnisrechnung | | | | | | | | | | | | | | | | |
| Ertrags- und Aufwandsarten | | | Ergebnis des | | Vorjahres | | 2018 | | EUR | | EUR | | EUR | | EUR | |
| 1 | Steuern und ähnliche Abgaben | | 0,00 | 0,00 | 0 | 0,00 | 0,00 | 0,00 | 0,00 | 0,00 | 0,00 | 0,00 | 0,00 | 0,00 | 0,00 | 0,00 |
| 2 | + Zuwendungen und allgemeine Umlagen | | 0,00 | 0,00 | 0 | 0,00 | 0,00 | 0,00 | 0,00 | 0,00 | 0,00 | 0,00 | 0,00 | 0,00 | 0,00 | 0,00 |
| 3 | + Sonstige Transfererträge | | 0,00 | 0,00 | 0 | 0,00 | 0,00 | 0,00 | 0,00 | 0,00 | 0,00 | 0,00 | 0,00 | 0,00 | 0,00 | 0,00 |
| 4 | + Öffentlich-rechtliche Leistungsentgelte | | 49.203,50 | 45.000 | 45.000 | 0,00 | 0,00 | 45.000,00 | 0,00 | 45.000,00 | 53.382,95 | 8.382,95 | 8.382,95 | 0,00 | 0,00 | 0,00 |
| 5 | + Privatrechtliche Leistungsentgelte | | 0,00 | 0,00 | 0 | 0,00 | 0,00 | 0,00 | 0,00 | 0,00 | 0,00 | 0,00 | 0,00 | 0,00 | 0,00 | 0,00 |
| 6 | + Kostenerstattungen und Kostenumlagen | | 0,00 | 0,00 | 0 | 0,00 | 0,00 | 0,00 | 0,00 | 0,00 | 0,00 | 0,00 | 0,00 | 0,00 | 0,00 | 0,00 |
| 7 | + Sonstige ordentliche Erträge | | 0,00 | 0,00 | 0 | 0,00 | 0,00 | 0,00 | 0,00 | 0,00 | 0,00 | 0,00 | 0,00 | 0,00 | 0,00 | 0,00 |
| 8 | + Aktivierte Eigenleistungen | | 0,00 | 0,00 | 0 | 0,00 | 0,00 | 0,00 | 0,00 | 0,00 | 0,00 | 0,00 | 0,00 | 0,00 | 0,00 | 0,00 |
| 9 | +/- Bestandsveränderungen | | 0,00 | 0,00 | 0 | 0,00 | 0,00 | 0,00 | 0,00 | 0,00 | 0,00 | 0,00 | 0,00 | 0,00 | 0,00 | 0,00 |
| 10 | = Ordentliche Erträge | | 49.203,50 | 45.000 | 45.000 | 0,00 | 0,00 | 45.000,00 | 0,00 | 45.000,00 | 53.382,95 | 8.382,95 | 8.382,95 | 0,00 | 0,00 | 0,00 |
| 11 | - Personalaufwendungen | | 52.356,01 | 42.400 | 42.400 | 0,00 | 0,00 | 42.400,00 | 0,00 | 42.400,00 | 42.425,15 | 25,15 | 25,15 | 0,00 | 0,00 | 0,00 |
| 12 | - Versorgungsaufwendungen | | 0,00 | 0,00 | 0 | 0,00 | 0,00 | 0,00 | 0,00 | 0,00 | 0,00 | 0,00 | 0,00 | 0,00 | 0,00 | 0,00 |
| 13 | - Aufwendungen für Sach- und Dienstleistungen | | 37.124,63 | 34.000 | 34.000 | 0,00 | 0,00 | 34.000,00 | 0,00 | 34.000,00 | 37.748,37 | 3.748,37 | 3.748,37 | 0,00 | 0,00 | 0,00 |
| 14 | - Bilanzielle Abschreibungen | | 0,00 | 0,00 | 0 | 0,00 | 0,00 | 0,00 | 0,00 | 0,00 | 0,00 | 0,00 | 0,00 | 0,00 | 0,00 | 0,00 |
| 15 | - Transferaufwendungen | | 0,00 | 0,00 | 0 | 0,00 | 0,00 | 0,00 | 0,00 | 0,00 | 0,00 | 0,00 | 0,00 | 0,00 | 0,00 | 0,00 |
| 16 | - Sonstige ordentliche Aufwendungen | | 217,79 | 180 | 180 | 0,00 | 0,00 | 180,00 | 0,00 | 180,00 | 226,09 | 46,09 | 46,09 | 0,00 | 0,00 | 0,00 |
| 17 | = Ordentliche Aufwendungen | | 89.698,43 | 76.580 | 76.580 | 0,00 | 0,00 | 76.580,00 | 0,00 | 76.580,00 | 80.399,61 | 3.819,61 | 3.819,61 | 0,00 | 0,00 | 0,00 |
| 18 | = Ordentliches Ergebnis | | -40.494,93 | -31.580 | -31.580 | 0,00 | 0,00 | -31.580,00 | 0,00 | -31.580,00 | -27.016,66 | 4.563,34 | 4.563,34 | 0,00 | 0,00 | 0,00 |
| 19 | + Finanzerträge | | 0,00 | 0,00 | 0 | 0,00 | 0,00 | 0,00 | 0,00 | 0,00 | 0,00 | 0,00 | 0,00 | 0,00 | 0,00 | 0,00 |
| 20 | - Zinsen und ähnliche Aufwendungen | | 0,00 | 0,00 | 0 | 0,00 | 0,00 | 0,00 | 0,00 | 0,00 | 0,00 | 0,00 | 0,00 | 0,00 | 0,00 | 0,00 |
| 21 | = Finanzergebnis | | 0,00 | 0,00 | 0 | 0,00 | 0,00 | 0,00 | 0,00 | 0,00 | 0,00 | 0,00 | 0,00 | 0,00 | 0,00 | 0,00 |
| 22 | = Ergebnis der laufenden Verwaltungstätigkeit | | -40.494,93 | -31.580 | -31.580 | 0,00 | 0,00 | -31.580,00 | 0,00 | -31.580,00 | -27.016,66 | 4.563,34 | 4.563,34 | 0,00 | 0,00 | 0,00 |
| 23 | + Außerordentliche Erträge | | 0,00 | 0,00 | 0 | 0,00 | 0,00 | 0,00 | 0,00 | 0,00 | 0,00 | 0,00 | 0,00 | 0,00 | 0,00 | 0,00 |
| 24 | - Außerordentliche Aufwendungen | | 0,00 | 0,00 | 0 | 0,00 | 0,00 | 0,00 | 0,00 | 0,00 | 0,00 | 0,00 | 0,00 | 0,00 | 0,00 | 0,00 |
| 25 | = Außerordentliches Ergebnis | | 0,00 | 0,00 | 0 | 0,00 | 0,00 | 0,00 | 0,00 | 0,00 | 0,00 | 0,00 | 0,00 | 0,00 | 0,00 | 0,00 |
| 26 | = Ergebnis - vor Berücksichtigung der internen Leistungsbeziehungen | | -40.494,93 | -31.580 | -31.580 | 0,00 | 0,00 | -31.580,00 | 0,00 | -31.580,00 | -27.016,66 | 4.563,34 | 4.563,34 | 0,00 | 0,00 | 0,00 |
| 27 | + Erträge aus internen Leistungsbeziehungen | | 0,00 | 0,00 | 0 | 0,00 | 0,00 | 0,00 | 0,00 | 0,00 | 0,00 | 0,00 | 0,00 | 0,00 | 0,00 | 0,00 |
| 28 | - Aufwendungen aus internen Leistungsbeziehungen | | 9.283,58 | 8.900 | 8.900 | 0,00 | 0,00 | 8.900,00 | 0,00 | 8.900,00 | 7.186,63 | -1.713,37 | -1.713,37 | 0,00 | 0,00 | 0,00 |
| 29 | = Ergebnis | | -49.778,51 | -40.480 | -40.480 | 0,00 | 0,00 | -40.480,00 | 0,00 | -40.480,00 | -34.203,29 | 6.276,71 | 6.276,71 | 0,00 | 0,00 | 0,00 |

Doppischer Produktplan 2019 Rechnungsabschluss für Gemeinde Südlohn

| Produktbereich | Produktgruppe | Produkt | Sicherheit und Ordnung | | Einwohnerangelegenheiten | | Einwohnerangelegenheiten | | Ergebnis des Vorjahres 2018 | | Ansatz Haushaltsjahr 2019 | | Übertragung § 22 GemHVO 2019 | | Üpl. / Apl. § 83 GO 2019 | | Fortgeschrieb. Ansatz 2019 | | Ist-Ergebnis Haushaltsjahr 2019 | | Vergl. FortAnsatz / Ist (Sp.6-5) 2019 | | Neue Ermächtigungen 2019 | | | | |
|------------------------------------------------|--------------------------------------------------------------------------|----------|------------------------|----------------|--------------------------|-------------|--------------------------|-------------|-----------------------------|-------------|---------------------------|----------------|------------------------------|-------------|--------------------------|-------------|----------------------------|-------------------|---------------------------------|-----------------|---------------------------------------|-------------|--------------------------|-------------|-------------|-------------|--|
| | | | EUR | EUR | EUR | EUR | EUR | EUR | EUR | EUR | EUR | EUR | EUR | EUR | EUR | EUR | EUR | EUR | EUR | EUR | EUR | EUR | EUR | EUR | EUR | EUR | |
| 12 | 12.03 | 12.03.01 | | | | | | | | | | | | | | | | | | | | | | | | | |
| Teilfinanzrechnung A - Zahlungsnachweis | | | | | | | | | | | | | | | | | | | | | | | | | | | |
| Ein- und Auszahlungsarten | | | | | | | | | | | | | | | | | | | | | | | | | | | |
| Laufende Verwaltungstätigkeit | | | | | | | | | | | | | | | | | | | | | | | | | | | |
| 1 | Steuern und ähnliche Abgaben | | 0,00 | 0,00 | 0 | 0,00 | 0,00 | 0,00 | 0,00 | 0,00 | 0,00 | 0,00 | 0,00 | 0,00 | 0,00 | 0,00 | 0,00 | 0,00 | 0,00 | 0,00 | 0,00 | 0,00 | 0,00 | 0,00 | 0,00 | 0,00 | |
| 2 | + Zuwendungen und allgemeine Umlagen | | 0,00 | 0,00 | 0 | 0,00 | 0,00 | 0,00 | 0,00 | 0,00 | 0,00 | 0,00 | 0,00 | 0,00 | 0,00 | 0,00 | 0,00 | 0,00 | 0,00 | 0,00 | 0,00 | 0,00 | 0,00 | 0,00 | 0,00 | 0,00 | |
| 3 | + Sonstige Transfereinzahlungen | | 0,00 | 0,00 | 0 | 0,00 | 0,00 | 0,00 | 0,00 | 0,00 | 0,00 | 0,00 | 0,00 | 0,00 | 0,00 | 0,00 | 0,00 | 0,00 | 0,00 | 0,00 | 0,00 | 0,00 | 0,00 | 0,00 | 0,00 | 0,00 | |
| 4 | + Öffentlich-rechtliche Leistungsentgelte | | 49.103,50 | 45.000 | 0 | 0,00 | 0,00 | 0,00 | 0,00 | 0,00 | 0,00 | 45.000 | 45.000,00 | 0,00 | 0,00 | 0,00 | 0,00 | 45.000,00 | 53.849,95 | 8.849,95 | 8.849,95 | 0,00 | 0,00 | 0,00 | 0,00 | 0,00 | |
| 5 | + Privatrechtliche Leistungsentgelte | | 0,00 | 0,00 | 0 | 0,00 | 0,00 | 0,00 | 0,00 | 0,00 | 0,00 | 0,00 | 0,00 | 0,00 | 0,00 | 0,00 | 0,00 | 0,00 | 0,00 | 0,00 | 0,00 | 0,00 | 0,00 | 0,00 | 0,00 | 0,00 | |
| 6 | + Kostenerstattungen und Kostenumlagen | | 0,00 | 0,00 | 0 | 0,00 | 0,00 | 0,00 | 0,00 | 0,00 | 0,00 | 0,00 | 0,00 | 0,00 | 0,00 | 0,00 | 0,00 | 0,00 | 0,00 | 0,00 | 0,00 | 0,00 | 0,00 | 0,00 | 0,00 | 0,00 | |
| 7 | + Sonstige Einzahlungen | | 0,00 | 0,00 | 0 | 0,00 | 0,00 | 0,00 | 0,00 | 0,00 | 0,00 | 0,00 | 0,00 | 0,00 | 0,00 | 0,00 | 0,00 | 0,00 | 0,00 | 0,00 | 0,00 | 0,00 | 0,00 | 0,00 | 0,00 | 0,00 | |
| 8 | + Zinsen und sonstige Finanzeinzahlungen | | 0,00 | 0,00 | 0 | 0,00 | 0,00 | 0,00 | 0,00 | 0,00 | 0,00 | 0,00 | 0,00 | 0,00 | 0,00 | 0,00 | 0,00 | 0,00 | 0,00 | 0,00 | 0,00 | 0,00 | 0,00 | 0,00 | 0,00 | 0,00 | |
| 9 | = Einzahlungen aus laufender Verwaltungstätigkeit | | 49.103,50 | 45.000 | 0 | 0,00 | 0,00 | 0,00 | 0,00 | 0,00 | 0,00 | 45.000 | 45.000,00 | 0,00 | 0,00 | 0,00 | 45.000,00 | 53.849,95 | 8.849,95 | 8.849,95 | 0,00 | 0,00 | 0,00 | 0,00 | 0,00 | 0,00 | |
| 10 | - Personalauszahlungen | | 53.116,97 | 42.400 | 0 | 0,00 | 0,00 | 0,00 | 0,00 | 0,00 | 0,00 | 42.400 | 42.400,00 | 0,00 | 0,00 | 0,00 | 42.400,00 | 42.269,65 | -130,35 | -130,35 | 0,00 | 0,00 | 0,00 | 0,00 | 0,00 | 0,00 | |
| 11 | - Versorgungsauszahlungen | | 0,00 | 0,00 | 0 | 0,00 | 0,00 | 0,00 | 0,00 | 0,00 | 0,00 | 0,00 | 0,00 | 0,00 | 0,00 | 0,00 | 0,00 | 0,00 | 0,00 | 0,00 | 0,00 | 0,00 | 0,00 | 0,00 | 0,00 | 0,00 | |
| 12 | - Auszahlungen für Sach- und Dienstleistungen | | 38.252,09 | 34.000 | 0 | 0,00 | 0,00 | 0,00 | 0,00 | 0,00 | 0,00 | 34.000 | 34.000,00 | 0,00 | 0,00 | 0,00 | 34.000,00 | 36.885,75 | 2.885,75 | 2.885,75 | 0,00 | 0,00 | 0,00 | 0,00 | 0,00 | 0,00 | |
| 13 | - Zinsen und sonstige Finanzauszahlungen | | 0,00 | 0,00 | 0 | 0,00 | 0,00 | 0,00 | 0,00 | 0,00 | 0,00 | 0,00 | 0,00 | 0,00 | 0,00 | 0,00 | 0,00 | 0,00 | 0,00 | 0,00 | 0,00 | 0,00 | 0,00 | 0,00 | 0,00 | 0,00 | |
| 14 | - Transfereinzahlungen | | 0,00 | 0,00 | 0 | 0,00 | 0,00 | 0,00 | 0,00 | 0,00 | 0,00 | 0,00 | 0,00 | 0,00 | 0,00 | 0,00 | 0,00 | 0,00 | 0,00 | 0,00 | 0,00 | 0,00 | 0,00 | 0,00 | 0,00 | 0,00 | |
| 15 | - Sonstige Auszahlungen | | 195,90 | 180 | 0 | 0,00 | 0,00 | 0,00 | 0,00 | 0,00 | 0,00 | 180 | 180,00 | 0,00 | 0,00 | 0,00 | 180,00 | 281,05 | 101,05 | 101,05 | 0,00 | 0,00 | 0,00 | 0,00 | 0,00 | 0,00 | |
| 16 | = Auszahlungen aus laufender Verwaltungstätigkeit | | 91.564,96 | 76.580 | 0 | 0,00 | 0,00 | 0,00 | 0,00 | 0,00 | 0,00 | 76.580 | 76.580,00 | 0,00 | 0,00 | 0,00 | 76.580,00 | 79.436,45 | 2.856,45 | 2.856,45 | 0,00 | 0,00 | 0,00 | 0,00 | 0,00 | 0,00 | |
| 17 | Saldo aus laufender Verwaltungstätigkeit | | -42.461,46 | -31.580 | 0 | 0,00 | 0,00 | 0,00 | 0,00 | 0,00 | 0,00 | -31.580 | -31.580,00 | 0,00 | 0,00 | 0,00 | -31.580,00 | -25.586,50 | 5.993,50 | 5.993,50 | 0,00 | 0,00 | 0,00 | 0,00 | 0,00 | 0,00 | |
| Investitionstätigkeit | | | | | | | | | | | | | | | | | | | | | | | | | | | |
| Einzahlungen | | | | | | | | | | | | | | | | | | | | | | | | | | | |
| 18 | aus Zuwendungen für Investitionsmaßnahmen | | 0,00 | 0,00 | 0 | 0,00 | 0,00 | 0,00 | 0,00 | 0,00 | 0,00 | 0,00 | 0,00 | 0,00 | 0,00 | 0,00 | 0,00 | 0,00 | 0,00 | 0,00 | 0,00 | 0,00 | 0,00 | 0,00 | 0,00 | 0,00 | |
| 19 | aus der Veräußerung von Sachanlagen | | 0,00 | 0,00 | 0 | 0,00 | 0,00 | 0,00 | 0,00 | 0,00 | 0,00 | 0,00 | 0,00 | 0,00 | 0,00 | 0,00 | 0,00 | 0,00 | 0,00 | 0,00 | 0,00 | 0,00 | 0,00 | 0,00 | 0,00 | 0,00 | |
| 20 | aus der Veräußerung von Finanzanlagen | | 0,00 | 0,00 | 0 | 0,00 | 0,00 | 0,00 | 0,00 | 0,00 | 0,00 | 0,00 | 0,00 | 0,00 | 0,00 | 0,00 | 0,00 | 0,00 | 0,00 | 0,00 | 0,00 | 0,00 | 0,00 | 0,00 | 0,00 | 0,00 | |
| 21 | aus Beiträgen u.ä. Entgelten | | 0,00 | 0,00 | 0 | 0,00 | 0,00 | 0,00 | 0,00 | 0,00 | 0,00 | 0,00 | 0,00 | 0,00 | 0,00 | 0,00 | 0,00 | 0,00 | 0,00 | 0,00 | 0,00 | 0,00 | 0,00 | 0,00 | 0,00 | 0,00 | |
| 22 | Sonstige Investitionseinzahlungen | | 0,00 | 0,00 | 0 | 0,00 | 0,00 | 0,00 | 0,00 | 0,00 | 0,00 | 0,00 | 0,00 | 0,00 | 0,00 | 0,00 | 0,00 | 0,00 | 0,00 | 0,00 | 0,00 | 0,00 | 0,00 | 0,00 | 0,00 | 0,00 | |
| 23 | = Summe der invest. Einzahlungen | | 0,00 | 0,00 | 0 | 0,00 | 0,00 | 0,00 | 0,00 | 0,00 | 0,00 | 0,00 | 0,00 | 0,00 | 0,00 | 0,00 | 0,00 | 0,00 | 0,00 | 0,00 | 0,00 | 0,00 | 0,00 | 0,00 | 0,00 | 0,00 | |
| Auszahlungen | | | | | | | | | | | | | | | | | | | | | | | | | | | |
| 24 | für den Erwerb von Grundstücken und Gebäuden | | 0,00 | 0,00 | 0 | 0,00 | 0,00 | 0,00 | 0,00 | 0,00 | 0,00 | 0,00 | 0,00 | 0,00 | 0,00 | 0,00 | 0,00 | 0,00 | 0,00 | 0,00 | 0,00 | 0,00 | 0,00 | 0,00 | 0,00 | 0,00 | |
| 25 | für Baumaßnahmen | | 0,00 | 0,00 | 0 | 0,00 | 0,00 | 0,00 | 0,00 | 0,00 | 0,00 | 0,00 | 0,00 | 0,00 | 0,00 | 0,00 | 0,00 | 0,00 | 0,00 | 0,00 | 0,00 | 0,00 | 0,00 | 0,00 | 0,00 | 0,00 | |
| 26 | für den Erwerb von beweglichem Anlagevermögen | | 0,00 | 0,00 | 0 | 0,00 | 0,00 | 0,00 | 0,00 | 0,00 | 0,00 | 0,00 | 0,00 | 0,00 | 0,00 | 0,00 | 0,00 | 0,00 | 0,00 | 0,00 | 0,00 | 0,00 | 0,00 | 0,00 | 0,00 | 0,00 | |
| 27 | für den Erwerb von Finanzanlagen | | 0,00 | 0,00 | 0 | 0,00 | 0,00 | 0,00 | 0,00 | 0,00 | 0,00 | 0,00 | 0,00 | 0,00 | 0,00 | 0,00 | 0,00 | 0,00 | 0,00 | 0,00 | 0,00 | 0,00 | 0,00 | 0,00 | 0,00 | 0,00 | |
| 28 | von aktivierbaren Zuwendungen | | 0,00 | 0,00 | 0 | 0,00 | 0,00 | 0,00 | 0,00 | 0,00 | 0,00 | 0,00 | 0,00 | 0,00 | 0,00 | 0,00 | 0,00 | 0,00 | 0,00 | 0,00 | 0,00 | 0,00 | 0,00 | 0,00 | 0,00 | 0,00 | |
| 29 | Sonstige Investitionsauszahlungen | | 0,00 | 0,00 | 0 | 0,00 | 0,00 | 0,00 | 0,00 | 0,00 | 0,00 | 0,00 | 0,00 | 0,00 | 0,00 | 0,00 | 0,00 | 0,00 | 0,00 | 0,00 | 0,00 | 0,00 | 0,00 | 0,00 | 0,00 | 0,00 | |
| 30 | = Summe (invest. Auszahlungen) | | 0,00 | 0,00 | 0 | 0,00 | 0,00 | 0,00 | 0,00 | 0,00 | 0,00 | 0,00 | 0,00 | 0,00 | 0,00 | 0,00 | 0,00 | 0,00 | 0,00 | 0,00 | 0,00 | 0,00 | 0,00 | 0,00 | 0,00 | 0,00 | |
| 31 | = Saldo der Investitionstätigkeit (Einzahlungen ./. Auszahlungen) | | 0,00 | 0,00 | 0 | 0,00 | 0,00 | 0,00 | 0,00 | 0,00 | 0,00 | 0,00 | 0,00 | 0,00 | 0,00 | 0,00 | 0,00 | 0,00 | 0,00 | 0,00 | 0,00 | 0,00 | 0,00 | 0,00 | 0,00 | 0,00 | |

Doppischer Produktplan 2019 Rechnungsabschluss für Gemeinde Südlohn

| Produktbereich | Produktgruppe | Produkt | Ergebnis des Vorjahres 2018 | | Ansatz Haushaltsjahr 2019 | Übertragung § 22 GemHVO 2019 | Üpl. /Apl. § 83 GO 2019 | Fortgeschrieb. Ansatz 2019 | | Ist-Ergebnis Haushaltsjahr 2019 | Vergl. FortAnsatz /Ist. (Sp.6-5) 2019 | Neue Ermächtigungen 2019 |
|-----------------------------------|--------------------------------------------------------------------------|---------|-----------------------------|---------------------------|------------------------------|------------------------------|----------------------------|---------------------------------|---------------------------------------|---------------------------------|---------------------------------------|--------------------------|
| | | | EUR | EUR | | | | EUR | EUR | | | |
| 12 | Sicherheit und Ordnung | | | | | | | | | | | |
| 12.04 | Personenstandswesen | | | | | | | | | | | |
| 12.04.01 | Personenstandswesen | | | | | | | | | | | |
| Teilergebnisrechnung | | | | | | | | | | | | |
| Ertrags- und Aufwandsarten | | | Ergebnis des Vorjahres 2018 | Ansatz Haushaltsjahr 2019 | Übertragung § 22 GemHVO 2019 | Üpl. /Apl. § 83 GO 2019 | Fortgeschrieb. Ansatz 2019 | Ist-Ergebnis Haushaltsjahr 2019 | Vergl. FortAnsatz /Ist. (Sp.6-5) 2019 | Neue Ermächtigungen 2019 | | |
| | | | EUR | EUR | EUR | EUR | EUR | EUR | EUR | EUR | EUR | EUR |
| 1 | Steuern und ähnliche Abgaben | | 0,00 | 0 | 0,00 | 0,00 | 0,00 | 0,00 | 0,00 | 0,00 | 0,00 | 0,00 |
| 2 | Zuwendungen und allgemeine Umlagen | | 0,00 | 0 | 0,00 | 0,00 | 0,00 | 0,00 | 0,00 | 0,00 | 0,00 | 0,00 |
| 3 | Sonstige Transfererträge | | 0,00 | 0 | 0,00 | 0,00 | 0,00 | 0,00 | 0,00 | 0,00 | 0,00 | 0,00 |
| 4 | Öffentlich-rechtliche Leistungsentgelte | | 7.267,45 | 7.000 | 0,00 | 0,00 | 7.000,00 | 6.439,35 | -560,65 | 0,00 | 0,00 | 0,00 |
| 5 | Privatrechtliche Leistungsentgelte | | 584,00 | 1.000 | 0,00 | 0,00 | 1.000,00 | 405,70 | -594,30 | 0,00 | 0,00 | 0,00 |
| 6 | Kostenerstattungen und Kostenumlagen | | 0,00 | 0 | 0,00 | 0,00 | 0,00 | 0,00 | 0,00 | 0,00 | 0,00 | 0,00 |
| 7 | Sonstige ordentliche Erträge | | 0,00 | 0 | 0,00 | 0,00 | 0,00 | 0,00 | 0,00 | 0,00 | 0,00 | 0,00 |
| 8 | Aktivierete Eigenleistungen | | 0,00 | 0 | 0,00 | 0,00 | 0,00 | 0,00 | 0,00 | 0,00 | 0,00 | 0,00 |
| 9 | +/- Bestandsveränderungen | | 0,00 | 0 | 0,00 | 0,00 | 0,00 | 0,00 | 0,00 | 0,00 | 0,00 | 0,00 |
| 10 | Ordentliche Erträge | | 7.851,45 | 8.000 | 0,00 | 0,00 | 8.000,00 | 6.845,05 | -1.154,95 | 0,00 | 0,00 | 0,00 |
| 11 | Personalaufwendungen | | 39.868,42 | 13.400 | 0,00 | 0,00 | 13.400,00 | 13.421,58 | 21,58 | 0,00 | 0,00 | 0,00 |
| 12 | Versorgungsaufwendungen | | 0,00 | 0 | 0,00 | 0,00 | 0,00 | 0,00 | 0,00 | 0,00 | 0,00 | 0,00 |
| 13 | Aufwendungen für Sach- und Dienstleistungen | | 608,37 | 1.000 | 0,00 | 0,00 | 1.000,00 | 949,88 | -50,12 | 0,00 | 0,00 | 0,00 |
| 14 | Bilanzielle Abschreibungen | | 0,00 | 0 | 0,00 | 0,00 | 0,00 | 0,00 | 0,00 | 0,00 | 0,00 | 0,00 |
| 15 | Transferaufwendungen | | 0,00 | 0 | 0,00 | 0,00 | 0,00 | 0,00 | 0,00 | 0,00 | 0,00 | 0,00 |
| 16 | Sonstige ordentliche Aufwendungen | | 286,55 | 280 | 0,00 | 0,00 | 280,00 | 283,28 | 3,28 | 0,00 | 0,00 | 0,00 |
| 17 | Ordentliche Aufwendungen | | 40.763,34 | 14.680 | 0,00 | 0,00 | 14.680,00 | 14.654,74 | -25,26 | 0,00 | 0,00 | 0,00 |
| 18 | Ordentliches Ergebnis | | -32.911,89 | -6.680 | 0,00 | 0,00 | -6.680,00 | -7.809,69 | -1.129,69 | 0,00 | 0,00 | 0,00 |
| 19 | Finanzerträge | | 0,00 | 0 | 0,00 | 0,00 | 0,00 | 0,00 | 0,00 | 0,00 | 0,00 | 0,00 |
| 20 | Zinsen und ähnliche Aufwendungen | | 0,00 | 0 | 0,00 | 0,00 | 0,00 | 0,00 | 0,00 | 0,00 | 0,00 | 0,00 |
| 21 | Finanzergebnis | | 0,00 | 0 | 0,00 | 0,00 | 0,00 | 0,00 | 0,00 | 0,00 | 0,00 | 0,00 |
| 22 | Ergebnis der laufenden Verwaltungstätigkeit | | -32.911,89 | -6.680 | 0,00 | 0,00 | -6.680,00 | -7.809,69 | -1.129,69 | 0,00 | 0,00 | 0,00 |
| 23 | Außerordentliche Erträge | | 0,00 | 0 | 0,00 | 0,00 | 0,00 | 0,00 | 0,00 | 0,00 | 0,00 | 0,00 |
| 24 | Außerordentliche Aufwendungen | | 0,00 | 0 | 0,00 | 0,00 | 0,00 | 0,00 | 0,00 | 0,00 | 0,00 | 0,00 |
| 25 | Außerordentliches Ergebnis | | 0,00 | 0 | 0,00 | 0,00 | 0,00 | 0,00 | 0,00 | 0,00 | 0,00 | 0,00 |
| 26 | Ergebnis - vor Berücksichtigung der internen Leistungsbeziehungen | | -32.911,89 | -6.680 | 0,00 | 0,00 | -6.680,00 | -7.809,69 | -1.129,69 | 0,00 | 0,00 | 0,00 |
| 27 | Erträge aus internen Leistungsbeziehungen | | 0,00 | 0 | 0,00 | 0,00 | 0,00 | 0,00 | 0,00 | 0,00 | 0,00 | 0,00 |
| 28 | Aufwendungen aus internen Leistungsbeziehungen | | 2.847,81 | 6.560 | 0,00 | 0,00 | 6.560,00 | 2.204,55 | -4.355,45 | 0,00 | 0,00 | 0,00 |
| 29 | Ergebnis | | -35.759,70 | -13.240 | 0,00 | 0,00 | -13.240,00 | -10.014,24 | 3.225,76 | 0,00 | 0,00 | 0,00 |

Doppischer Produktplan 2019 Rechnungsabschluss für Gemeinde Südlohn

| Produktbereich | Produktgruppe | Produkt | Teilfinanzrechnung A - Zahlungsmittel | | | | | | | | | | | | |
|--------------------------------------|---------------|---------|---------------------------------------|-------|----------|------------------------|---------------------|---------------------|---------------------------------|-------------------------------|----------------------------------|------------------------------|--------------------------------|-------------------------------------|-------------------------------------------|
| | | | 12 | 12.04 | 12.04.01 | Sicherheit und Ordnung | Personenstandswesen | Personenstandswesen | Ergebnis des Vorjahres 2018 EUR | Ansatz Haushaltsjahr 2019 EUR | Übertragung § 22 GemHVO 2019 EUR | Üpl. / Apl. § 83 GO 2019 EUR | Fortgeschrieb. Ansatz 2019 EUR | Ist-Ergebnis Haushaltsjahr 2019 EUR | Vergl. FortAnsatz / Ist (Sp.6-5) 2019 EUR |
| Laufende Verwaltungstätigkeit | | | | | | | | | | | | | | | |
| 1 | | | | | | | 0,00 | 0 | 0,00 | 0,00 | 0,00 | 0,00 | 0,00 | 0,00 | 0,00 |
| 2 | | | | | | | 0,00 | 0 | 0,00 | 0,00 | 0,00 | 0,00 | 0,00 | 0,00 | 0,00 |
| 3 | | | | | | | 0,00 | 0 | 0,00 | 0,00 | 0,00 | 0,00 | 0,00 | 0,00 | 0,00 |
| 4 | | | | | | | 7.237,45 | 7.000 | 0,00 | 0,00 | 0,00 | 7.000,00 | 6.469,35 | -530,65 | 0,00 |
| 5 | | | | | | | 584,00 | 1.000 | 0,00 | 0,00 | 0,00 | 1.000,00 | 405,70 | -594,30 | 0,00 |
| 6 | | | | | | | 0,00 | 0 | 0,00 | 0,00 | 0,00 | 0,00 | 0,00 | 0,00 | 0,00 |
| 7 | | | | | | | 0,00 | 0 | 0,00 | 0,00 | 0,00 | 0,00 | 0,00 | 0,00 | 0,00 |
| 8 | | | | | | | 0,00 | 0 | 0,00 | 0,00 | 0,00 | 0,00 | 0,00 | 0,00 | 0,00 |
| 9 | | | | | | | 7.821,45 | 8.000 | 0,00 | 0,00 | 0,00 | 8.000,00 | 6.875,05 | -1.124,95 | 0,00 |
| 10 | | | | | | | 40.454,03 | 13.400 | 0,00 | 0,00 | 0,00 | 13.400,00 | 13.386,91 | -13,09 | 0,00 |
| 11 | | | | | | | 0,00 | 0 | 0,00 | 0,00 | 0,00 | 0,00 | 0,00 | 0,00 | 0,00 |
| 12 | | | | | | | 608,37 | 1.000 | 0,00 | 0,00 | 0,00 | 1.000,00 | 949,88 | -50,12 | 0,00 |
| 13 | | | | | | | 0,00 | 0 | 0,00 | 0,00 | 0,00 | 0,00 | 0,00 | 0,00 | 0,00 |
| 14 | | | | | | | 0,00 | 0 | 0,00 | 0,00 | 0,00 | 0,00 | 0,00 | 0,00 | 0,00 |
| 15 | | | | | | | 149,80 | 280 | 0,00 | 0,00 | 0,00 | 280,00 | 442,98 | 162,98 | 0,00 |
| 16 | | | | | | | 41.212,20 | 14.680 | 0,00 | 0,00 | 0,00 | 14.680,00 | 14.779,77 | 99,77 | 0,00 |
| 17 | | | | | | | -33.390,75 | -6.680 | 0,00 | 0,00 | 0,00 | -6.680,00 | -7.904,72 | -1.224,72 | 0,00 |
| Investitionstätigkeit | | | | | | | | | | | | | | | |
| Einzahlungen | | | | | | | | | | | | | | | |
| 18 | | | | | | | 0,00 | 0 | 0,00 | 0,00 | 0,00 | 0,00 | 0,00 | 0,00 | 0,00 |
| 19 | | | | | | | 0,00 | 0 | 0,00 | 0,00 | 0,00 | 0,00 | 0,00 | 0,00 | 0,00 |
| 20 | | | | | | | 0,00 | 0 | 0,00 | 0,00 | 0,00 | 0,00 | 0,00 | 0,00 | 0,00 |
| 21 | | | | | | | 0,00 | 0 | 0,00 | 0,00 | 0,00 | 0,00 | 0,00 | 0,00 | 0,00 |
| 22 | | | | | | | 0,00 | 0 | 0,00 | 0,00 | 0,00 | 0,00 | 0,00 | 0,00 | 0,00 |
| 23 | | | | | | | 0,00 | 0 | 0,00 | 0,00 | 0,00 | 0,00 | 0,00 | 0,00 | 0,00 |
| Auszahlungen | | | | | | | | | | | | | | | |
| 24 | | | | | | | 0,00 | 0 | 0,00 | 0,00 | 0,00 | 0,00 | 0,00 | 0,00 | 0,00 |
| 25 | | | | | | | 0,00 | 0 | 0,00 | 0,00 | 0,00 | 0,00 | 0,00 | 0,00 | 0,00 |
| 26 | | | | | | | 0,00 | 0 | 0,00 | 0,00 | 0,00 | 0,00 | 0,00 | 0,00 | 0,00 |
| 27 | | | | | | | 0,00 | 0 | 0,00 | 0,00 | 0,00 | 0,00 | 0,00 | 0,00 | 0,00 |
| 28 | | | | | | | 0,00 | 0 | 0,00 | 0,00 | 0,00 | 0,00 | 0,00 | 0,00 | 0,00 |
| 29 | | | | | | | 0,00 | 0 | 0,00 | 0,00 | 0,00 | 0,00 | 0,00 | 0,00 | 0,00 |
| 30 | | | | | | | 0,00 | 0 | 0,00 | 0,00 | 0,00 | 0,00 | 0,00 | 0,00 | 0,00 |
| 31 | | | | | | | 0,00 | 0 | 0,00 | 0,00 | 0,00 | 0,00 | 0,00 | 0,00 | 0,00 |

Doppischer Produktplan 2019 Rechnungsabschluss für Gemeinde Südlöhen

| Produktbereich | Produktgruppe | Produkt | Ergebnis des Vorjahres 2018 | | Ansatz Haushaltsjahr 2019 | Übertragung § 22 GemHVO 2019 | Üpl. / Apl. § 83 GO 2019 | Fortgeschrieb. Ansatz 2019 | | Ist-Ergebnis Haushaltsjahr 2019 | Vergl. FortAnsatz / Ist (Sp.6-5) 2019 | Neue Ermächtigungen 2019 |
|-----------------------------------|--------------------------------------------------------------------------|---------|-----------------------------|----------------|---------------------------|------------------------------|--------------------------|----------------------------|-------------------|---------------------------------|---------------------------------------|--------------------------|
| | | | EUR | EUR | | | | EUR | EUR | | | |
| 12 | Sicherheit und Ordnung | | | | | | | | | | | |
| 12.05 | Statistik und Wahlen | | | | | | | | | | | |
| 12.05.01 | Statistik und Wahlen | | | | | | | | | | | |
| Teilergebnisrechnung | | | | | | | | | | | | |
| Ertrags- und Aufwandsarten | | | | | | | | | | | | |
| 1 | Steuern und ähnliche Abgaben | | 0,00 | 0 | 0,00 | 0,00 | 0,00 | 0,00 | 0,00 | 0,00 | 0,00 | 0,00 |
| 2 | Zuwendungen und allgemeine Umlagen | | 0,00 | 0 | 0,00 | 0,00 | 0,00 | 0,00 | 0,00 | 0,00 | 0,00 | 0,00 |
| 3 | Sonstige Transfererträge | | 0,00 | 0 | 0,00 | 0,00 | 0,00 | 0,00 | 0,00 | 0,00 | 0,00 | 0,00 |
| 4 | Öffentlich-rechtliche Leistungsentgelte | | 0,00 | 0 | 0,00 | 0,00 | 0,00 | 0,00 | 0,00 | 0,00 | 0,00 | 0,00 |
| 5 | Privatrechtliche Leistungsentgelte | | 0,00 | 0 | 0,00 | 0,00 | 0,00 | 0,00 | 0,00 | 0,00 | 0,00 | 0,00 |
| 6 | Kostenerstattungen und Kostenumlagen | | 3.094,94 | 6.000 | 0,00 | 0,00 | 6.000,00 | 6.000,00 | 7.989,14 | 1.989,14 | 0,00 | 0,00 |
| 7 | Sonstige ordentliche Erträge | | 0,00 | 0 | 0,00 | 0,00 | 0,00 | 0,00 | 0,00 | 0,00 | 0,00 | 0,00 |
| 8 | Aktivierete Eigenleistungen | | 0,00 | 0 | 0,00 | 0,00 | 0,00 | 0,00 | 0,00 | 0,00 | 0,00 | 0,00 |
| 9 | +/- Bestandsveränderungen | | 0,00 | 0 | 0,00 | 0,00 | 0,00 | 0,00 | 0,00 | 0,00 | 0,00 | 0,00 |
| 10 | Ordentliche Erträge | | 3.094,94 | 6.000 | 0,00 | 0,00 | 6.000,00 | 6.000,00 | 7.989,14 | 1.989,14 | 0,00 | 0,00 |
| 11 | Personalaufwendungen | | 18.114,01 | 18.600 | 0,00 | 0,00 | 18.600,00 | 18.600,00 | 18.477,18 | -122,82 | 0,00 | 0,00 |
| 12 | Versorgungsaufwendungen | | 0,00 | 0 | 0,00 | 0,00 | 0,00 | 0,00 | 0,00 | 0,00 | 0,00 | 0,00 |
| 13 | Aufwendungen für Sach- und Dienstleistungen | | 0,00 | 0 | 0,00 | 0,00 | 0,00 | 0,00 | 0,00 | 0,00 | 0,00 | 0,00 |
| 14 | Bilanzielle Abschreibungen | | 0,00 | 0 | 0,00 | 0,00 | 0,00 | 0,00 | 0,00 | 0,00 | 0,00 | 0,00 |
| 15 | Transferaufwendungen | | 0,00 | 0 | 0,00 | 0,00 | 0,00 | 0,00 | 0,00 | 0,00 | 0,00 | 0,00 |
| 16 | Sonstige ordentliche Aufwendungen | | 76,87 | 6.070 | 0,00 | 0,00 | 6.070,00 | 6.070,00 | 6.708,59 | 638,59 | 0,00 | 0,00 |
| 17 | Ordentliche Aufwendungen | | 18.190,88 | 24.670 | 0,00 | 0,00 | 24.670,00 | 24.670,00 | 25.185,77 | 515,77 | 0,00 | 0,00 |
| 18 | Ordentliches Ergebnis | | -15.095,94 | -18.670 | 0,00 | 0,00 | -18.670,00 | -18.670,00 | -17.196,63 | 1.473,37 | 0,00 | 0,00 |
| 19 | Finanzerträge | | 0,00 | 0 | 0,00 | 0,00 | 0,00 | 0,00 | 0,00 | 0,00 | 0,00 | 0,00 |
| 20 | Zinsen und ähnliche Aufwendungen | | 0,00 | 0 | 0,00 | 0,00 | 0,00 | 0,00 | 0,00 | 0,00 | 0,00 | 0,00 |
| 21 | Finanzergebnis | | 0,00 | 0 | 0,00 | 0,00 | 0,00 | 0,00 | 0,00 | 0,00 | 0,00 | 0,00 |
| 22 | Ergebnis der laufenden Verwaltungstätigkeit | | -15.095,94 | -18.670 | 0,00 | 0,00 | -18.670,00 | -18.670,00 | -17.196,63 | 1.473,37 | 0,00 | 0,00 |
| 23 | Außerordentliche Erträge | | 0,00 | 0 | 0,00 | 0,00 | 0,00 | 0,00 | 0,00 | 0,00 | 0,00 | 0,00 |
| 24 | Außerordentliche Aufwendungen | | 0,00 | 0 | 0,00 | 0,00 | 0,00 | 0,00 | 0,00 | 0,00 | 0,00 | 0,00 |
| 25 | Außerordentliches Ergebnis | | 0,00 | 0 | 0,00 | 0,00 | 0,00 | 0,00 | 0,00 | 0,00 | 0,00 | 0,00 |
| 26 | Ergebnis - vor Berücksichtigung der internen Leistungsbeziehungen | | -15.095,94 | -18.670 | 0,00 | 0,00 | -18.670,00 | -18.670,00 | -17.196,63 | 1.473,37 | 0,00 | 0,00 |
| 27 | Erträge aus internen Leistungsbeziehungen | | 0,00 | 0 | 0,00 | 0,00 | 0,00 | 0,00 | 0,00 | 0,00 | 0,00 | 0,00 |
| 28 | Aufwendungen aus internen Leistungsbeziehungen | | 2.493,69 | 2.060 | 0,00 | 0,00 | 2.060,00 | 2.060,00 | 1.930,42 | -129,58 | 0,00 | 0,00 |
| 29 | Ergebnis | | -17.589,63 | -20.730 | 0,00 | 0,00 | -20.730,00 | -20.730,00 | -19.127,05 | 1.602,95 | 0,00 | 0,00 |

Doppischer Produktplan 2019 Rechnungsabschluss für Gemeinde Südlohn

| Produktbereich | Produktgruppe | Produkt | Sicherheit und Ordnung | | Statistik und Wahlen | | Statistik und Wahlen | | Ergebnis des Vorjahres 2018 EUR | Ansatz Haushaltsjahr 2019 EUR | Übertragung § 22 GemHVO 2019 EUR | Üpl. / Apl. § 83 GO 2019 EUR | Fortgeschrieb. Ansatz 2019 EUR | Ist-Ergebnis Haushaltsjahr 2019 EUR | Vergl. FortAnsatz / Ist (Sp.6-5) 2019 EUR | Neue Ermächtigungen 2019 EUR |
|------------------------------------------------|------------------------------------------------------------------------|---------|------------------------|----------------|----------------------|-------------|----------------------|-------------|---------------------------------|-------------------------------|----------------------------------|------------------------------|--------------------------------|-------------------------------------|-------------------------------------------|------------------------------|
| | | | 12 | 12.05 | 12.05.01 | | | | | | | | | | | |
| Teilfinanzrechnung A - Zahlungsnachweis | | | | | | | | | | | | | | | | |
| Ein- und Auszahlungsarten | | | | | | | | | | | | | | | | |
| Laufende Verwaltungstätigkeit | | | | | | | | | | | | | | | | |
| 1 | Steuern und ähnliche Abgaben | | 0,00 | 0,00 | 0 | 0,00 | 0,00 | 0,00 | 0,00 | 0,00 | 0,00 | 0,00 | 0,00 | 0,00 | 0,00 | 0,00 |
| 2 | + Zuwendungen und allgemeine Umlagen | | 0,00 | 0,00 | 0 | 0,00 | 0,00 | 0,00 | 0,00 | 0,00 | 0,00 | 0,00 | 0,00 | 0,00 | 0,00 | 0,00 |
| 3 | + Sonstige Transfereinzahlungen | | 0,00 | 0,00 | 0 | 0,00 | 0,00 | 0,00 | 0,00 | 0,00 | 0,00 | 0,00 | 0,00 | 0,00 | 0,00 | 0,00 |
| 4 | + Öffentlich-rechtliche Leistungsentgelte | | 0,00 | 0,00 | 0 | 0,00 | 0,00 | 0,00 | 0,00 | 0,00 | 0,00 | 0,00 | 0,00 | 0,00 | 0,00 | 0,00 |
| 5 | + Privatrechtliche Leistungsentgelte | | 0,00 | 0,00 | 0 | 0,00 | 0,00 | 0,00 | 0,00 | 0,00 | 0,00 | 0,00 | 0,00 | 0,00 | 0,00 | 0,00 |
| 6 | + Kostenerstattungen und Kostenumlagen | | 5.691,66 | 6.000 | 6.000 | 0,00 | 0,00 | 0,00 | 0,00 | 0,00 | 0,00 | 6.000,00 | 4.213,63 | -1.786,37 | 0,00 | 0,00 |
| 7 | + Sonstige Einzahlungen | | 0,00 | 0,00 | 0 | 0,00 | 0,00 | 0,00 | 0,00 | 0,00 | 0,00 | 0,00 | 0,00 | 0,00 | 0,00 | 0,00 |
| 8 | + Zinsen und sonstige Finanzeinzahlungen | | 0,00 | 0,00 | 0 | 0,00 | 0,00 | 0,00 | 0,00 | 0,00 | 0,00 | 0,00 | 0,00 | 0,00 | 0,00 | 0,00 |
| 9 | = Einzahlungen aus laufender Verwaltungstätigkeit | | 5.691,66 | 6.000 | 6.000 | 0,00 | 0,00 | 0,00 | 0,00 | 0,00 | 0,00 | 6.000,00 | 4.213,63 | -1.786,37 | 0,00 | 0,00 |
| 10 | - Personalauszahlungen | | 18.413,16 | 18.600 | 0 | 0,00 | 0,00 | 0,00 | 0,00 | 0,00 | 0,00 | 18.600,00 | 18.824,33 | 224,33 | 0,00 | 0,00 |
| 11 | - Versorgungsauszahlungen | | 0,00 | 0 | 0 | 0,00 | 0,00 | 0,00 | 0,00 | 0,00 | 0,00 | 0,00 | 0,00 | 0,00 | 0,00 | 0,00 |
| 12 | - Auszahlungen für Sach- und Dienstleistungen | | 0,00 | 0 | 0 | 0,00 | 0,00 | 0,00 | 0,00 | 0,00 | 0,00 | 0,00 | 0,00 | 0,00 | 0,00 | 0,00 |
| 13 | - Zinsen und sonstige Finanzauszahlungen | | 0,00 | 0 | 0 | 0,00 | 0,00 | 0,00 | 0,00 | 0,00 | 0,00 | 0,00 | 0,00 | 0,00 | 0,00 | 0,00 |
| 14 | - Transferauszahlungen | | 0,00 | 0 | 0 | 0,00 | 0,00 | 0,00 | 0,00 | 0,00 | 0,00 | 0,00 | 0,00 | 0,00 | 0,00 | 0,00 |
| 15 | - Sonstige Auszahlungen | | 133,40 | 6.070 | 6.070 | 0,00 | 0,00 | 0,00 | 0,00 | 0,00 | 0,00 | 6.070,00 | 6.729,97 | 659,97 | 0,00 | 0,00 |
| 16 | = Auszahlungen aus laufender Verwaltungstätigkeit | | 18.546,56 | 24.670 | 24.670 | 0,00 | 0,00 | 0,00 | 0,00 | 0,00 | 0,00 | 24.670,00 | 25.554,30 | 884,30 | 0,00 | 0,00 |
| 17 | Saldo aus laufender Verwaltungstätigkeit | | -12.854,90 | -18.670 | 0 | 0,00 | 0,00 | 0,00 | 0,00 | 0,00 | 0,00 | -18.670,00 | -21.340,67 | -2.670,67 | 0,00 | 0,00 |
| Investitionstätigkeit | | | | | | | | | | | | | | | | |
| Einzahlungen | | | | | | | | | | | | | | | | |
| 18 | aus Zuwendungen für Investitionsmaßnahmen | | 0,00 | 0 | 0 | 0,00 | 0,00 | 0,00 | 0,00 | 0,00 | 0,00 | 0,00 | 0,00 | 0,00 | 0,00 | 0,00 |
| 19 | aus der Veräußerung von Sachanlagen | | 0,00 | 0 | 0 | 0,00 | 0,00 | 0,00 | 0,00 | 0,00 | 0,00 | 0,00 | 0,00 | 0,00 | 0,00 | 0,00 |
| 20 | aus der Veräußerung von Finanzanlagen | | 0,00 | 0 | 0 | 0,00 | 0,00 | 0,00 | 0,00 | 0,00 | 0,00 | 0,00 | 0,00 | 0,00 | 0,00 | 0,00 |
| 21 | aus Beiträgen u.ä. Entgelten | | 0,00 | 0 | 0 | 0,00 | 0,00 | 0,00 | 0,00 | 0,00 | 0,00 | 0,00 | 0,00 | 0,00 | 0,00 | 0,00 |
| 22 | Sonstige Investitionseinzahlungen | | 0,00 | 0 | 0 | 0,00 | 0,00 | 0,00 | 0,00 | 0,00 | 0,00 | 0,00 | 0,00 | 0,00 | 0,00 | 0,00 |
| 23 | = Summe der invest. Einzahlungen | | 0,00 | 0 | 0 | 0,00 | 0,00 | 0,00 | 0,00 | 0,00 | 0,00 | 0,00 | 0,00 | 0,00 | 0,00 | 0,00 |
| Auszahlungen | | | | | | | | | | | | | | | | |
| 24 | für den Erwerb von Grundstücken und Gebäuden | | 0,00 | 0 | 0 | 0,00 | 0,00 | 0,00 | 0,00 | 0,00 | 0,00 | 0,00 | 0,00 | 0,00 | 0,00 | 0,00 |
| 25 | für Baumaßnahmen | | 0,00 | 0 | 0 | 0,00 | 0,00 | 0,00 | 0,00 | 0,00 | 0,00 | 0,00 | 0,00 | 0,00 | 0,00 | 0,00 |
| 26 | für den Erwerb von beweglichem Anlagevermögen | | 0,00 | 0 | 0 | 0,00 | 0,00 | 0,00 | 0,00 | 0,00 | 0,00 | 0,00 | 0,00 | 0,00 | 0,00 | 0,00 |
| 27 | für den Erwerb von Finanzanlagen | | 0,00 | 0 | 0 | 0,00 | 0,00 | 0,00 | 0,00 | 0,00 | 0,00 | 0,00 | 0,00 | 0,00 | 0,00 | 0,00 |
| 28 | von aktivierbaren Zuwendungen | | 0,00 | 0 | 0 | 0,00 | 0,00 | 0,00 | 0,00 | 0,00 | 0,00 | 0,00 | 0,00 | 0,00 | 0,00 | 0,00 |
| 29 | Sonstige Investitionsauszahlungen | | 0,00 | 0 | 0 | 0,00 | 0,00 | 0,00 | 0,00 | 0,00 | 0,00 | 0,00 | 0,00 | 0,00 | 0,00 | 0,00 |
| 30 | = Summe (invest. Auszahlungen) | | 0,00 | 0 | 0 | 0,00 | 0,00 | 0,00 | 0,00 | 0,00 | 0,00 | 0,00 | 0,00 | 0,00 | 0,00 | 0,00 |
| 31 | Saldo der Investitionstätigkeit (Einzahlungen ./- Auszahlungen) | | 0,00 | 0 | 0 | 0,00 | 0,00 | 0,00 | 0,00 | 0,00 | 0,00 | 0,00 | 0,00 | 0,00 | 0,00 | 0,00 |

Doppischer Produktplan 2019 Rechnungsabschluss für Gemeinde Südlohn

| Produktbereich | | Schulträgeraufgaben | | | | | | | | | | | | |
|-----------------------------|----------------------------------------------------------------------------|-------------------------------|----------------------------------|----------------------------|--------------------------------|-------------------------------------|------------------------------------------|------------------------------|-------------|-------------|-------------|-------------|-------------|-------------|
| 21 | | | | | | | | | | | | | | |
| <u>Teilergebnisrechnung</u> | | | | | | | | | | | | | | |
| Ertrags- und Aufwandsarten | | | | | | | | | | | | | | |
| | Ergebnis des Vorjahres 2018 EUR | Ansatz Haushaltsjahr 2019 EUR | Übertragung § 22 GemHVO 2019 EUR | Üpl./Apl. § 83 GO 2019 EUR | Fortgeschrieb. Ansatz 2019 EUR | Ist-Ergebnis Haushaltsjahr 2019 EUR | Vergl. FortAnsatz /Ist (Sp.6-5) 2019 EUR | Neue Ermächtigungen 2019 EUR | | | | | | |
| 1 | Steuern und ähnliche Abgaben | 0,00 | 0 | 0,00 | 0,00 | 0,00 | 0,00 | 0,00 | 0,00 | 0,00 | 0,00 | 0,00 | 0,00 | 0,00 |
| 2 | Zuwendungen und allgemeine Umlagen | 428.257,89 | 354.830 | 0,00 | 0,00 | 354.830,00 | 481.471,94 | 126.641,94 | 0,00 | 0,00 | 0,00 | 0,00 | 0,00 | 0,00 |
| 3 | Sonstige Transfererträge | 0,00 | 0 | 0,00 | 0,00 | 0,00 | 0,00 | 0,00 | 0,00 | 0,00 | 0,00 | 0,00 | 0,00 | 0,00 |
| 4 | Öffentlich-rechtliche Leistungsentgelte | 0,00 | 27.000 | 0,00 | 0,00 | 27.000,00 | 31.860,00 | 4.860,00 | 0,00 | 0,00 | 0,00 | 0,00 | 0,00 | 0,00 |
| 5 | Privatrechtliche Leistungsentgelte | 25.139,64 | 200 | 0,00 | 0,00 | 200,00 | 4.762,57 | 4.562,57 | 0,00 | 0,00 | 0,00 | 0,00 | 0,00 | 0,00 |
| 6 | Kostenerstattungen und Kostenumlagen | 0,00 | 500 | 0,00 | 0,00 | 500,00 | 0,00 | -500,00 | 0,00 | 0,00 | 0,00 | 0,00 | 0,00 | 0,00 |
| 7 | Sonstige ordentliche Erträge | 469,00 | 6.530 | 0,00 | 0,00 | 6.530,00 | 689,00 | -5.841,00 | 0,00 | 0,00 | 0,00 | 0,00 | 0,00 | 0,00 |
| 8 | Aktivierete Eigenleistungen | 0,00 | 0 | 0,00 | 0,00 | 0,00 | 0,00 | 0,00 | 0,00 | 0,00 | 0,00 | 0,00 | 0,00 | 0,00 |
| 9 | +/- Bestandsveränderungen | 0,00 | 0 | 0,00 | 0,00 | 0,00 | 0,00 | 0,00 | 0,00 | 0,00 | 0,00 | 0,00 | 0,00 | 0,00 |
| 10 | = Ordentliche Erträge | 453.866,53 | 389.060 | 0,00 | 0,00 | 389.060,00 | 518.783,51 | 129.723,51 | 0,00 | 0,00 | 0,00 | 0,00 | 0,00 | 0,00 |
| 11 | Personalaufwendungen | 199.018,13 | 189.700 | 0,00 | 0,00 | 189.700,00 | 190.098,40 | 398,40 | 0,00 | 0,00 | 0,00 | 0,00 | 0,00 | 0,00 |
| 12 | Versorgungsaufwendungen | 0,00 | 0 | 0,00 | 0,00 | 0,00 | 0,00 | 0,00 | 0,00 | 0,00 | 0,00 | 0,00 | 0,00 | 0,00 |
| 13 | Aufwendungen für Sach- und Dienstleistungen | 290.602,63 | 487.660 | 0,00 | 0,00 | 487.660,00 | 249.948,65 | -237.711,35 | 0,00 | 0,00 | 0,00 | 0,00 | 0,00 | 0,00 |
| 14 | Bilanzielle Abschreibungen | 197.839,01 | 178.130 | 0,00 | 0,00 | 178.130,00 | 188.838,02 | 10.708,02 | 0,00 | 0,00 | 0,00 | 0,00 | 0,00 | 0,00 |
| 15 | Transferaufwendungen | 146.709,61 | 188.000 | 6.000,00 | 0,00 | 194.000,00 | 190.746,00 | -3.254,00 | 0,00 | 0,00 | 0,00 | 0,00 | 0,00 | 0,00 |
| 16 | Sonstige ordentliche Aufwendungen | 162.050,51 | 166.800 | 0,00 | 0,00 | 166.800,00 | 168.972,91 | 2.172,91 | 0,00 | 0,00 | 0,00 | 0,00 | 0,00 | 0,00 |
| 17 | = Ordentliche Aufwendungen | 996.219,89 | 1.210.290 | 6.000,00 | 0,00 | 1.216.290,00 | 988.603,98 | -227.686,02 | 0,00 | 0,00 | 0,00 | 0,00 | 0,00 | 0,00 |
| 18 | = Ordentliches Ergebnis | -542.353,36 | -821.230 | -6.000,00 | 0,00 | -827.230,00 | -469.820,47 | 357.409,53 | 0,00 | 0,00 | 0,00 | 0,00 | 0,00 | 0,00 |
| 19 | Finanzerträge | 0,00 | 0 | 0,00 | 0,00 | 0,00 | 0,00 | 0,00 | 0,00 | 0,00 | 0,00 | 0,00 | 0,00 | 0,00 |
| 20 | Zinsen und ähnliche Aufwendungen | 0,00 | 0 | 0,00 | 0,00 | 0,00 | 0,00 | 0,00 | 0,00 | 0,00 | 0,00 | 0,00 | 0,00 | 0,00 |
| 21 | = Finanzergebnis | 0,00 | 0 | 0,00 | 0,00 | 0,00 | 0,00 | 0,00 | 0,00 | 0,00 | 0,00 | 0,00 | 0,00 | 0,00 |
| 22 | = Ergebnis der laufenden Verwaltungstätigkeit | -542.353,36 | -821.230 | -6.000,00 | 0,00 | -827.230,00 | -469.820,47 | 357.409,53 | 0,00 | 0,00 | 0,00 | 0,00 | 0,00 | 0,00 |
| 23 | Außerordentliche Erträge | 0,00 | 0 | 0,00 | 0,00 | 0,00 | 0,00 | 0,00 | 0,00 | 0,00 | 0,00 | 0,00 | 0,00 | 0,00 |
| 24 | Außerordentliche Aufwendungen | 0,00 | 0 | 0,00 | 0,00 | 0,00 | 0,00 | 0,00 | 0,00 | 0,00 | 0,00 | 0,00 | 0,00 | 0,00 |
| 25 | = Außerordentliches Ergebnis | 0,00 | 0 | 0,00 | 0,00 | 0,00 | 0,00 | 0,00 | 0,00 | 0,00 | 0,00 | 0,00 | 0,00 | 0,00 |
| 26 | = Ergebnis - vor Berücksichtigung der internen Leistungsbeziehungen | -542.353,36 | -821.230 | -6.000,00 | 0,00 | -827.230,00 | -469.820,47 | 357.409,53 | 0,00 | 0,00 | 0,00 | 0,00 | 0,00 | 0,00 |
| 27 | Erträge aus internen Leistungsbeziehungen | 0,00 | 0 | 0,00 | 0,00 | 0,00 | 0,00 | 0,00 | 0,00 | 0,00 | 0,00 | 0,00 | 0,00 | 0,00 |
| 28 | Aufwendungen aus internen Leistungsbeziehungen | 3.759,99 | 1.920 | 0,00 | 0,00 | 1.920,00 | 2.910,71 | 990,71 | 0,00 | 0,00 | 0,00 | 0,00 | 0,00 | 0,00 |
| 29 | = Ergebnis | -546.113,35 | -823.150 | -6.000,00 | 0,00 | -829.150,00 | -472.731,18 | 356.418,82 | 0,00 | 0,00 | 0,00 | 0,00 | 0,00 | 0,00 |

Doppischer Produktplan 2019 Rechnungsabschluss für Gemeinde Südlohn

| Produktbereich | 21 | Schulträgeraufgaben | | Ergebnis des Vorjahres 2018 EUR | Ansatz Haushaltsjahr 2019 EUR | Übertragung § 22 GemHVO 2019 EUR | Üpl./Apl. § 83 GO 2019 EUR | Fortgeschrieb. Ansatz 2019 EUR | Ist-Ergebnis Haushaltsjahr 2019 EUR | Vergl. FortAnsatz /Ist (Sp.6-5) 2019 EUR | Neue Ermächtigungen 2019 EUR | |
|------------------------------------------------|-------------------------------------------------------------------------|---------------------|------------------|---------------------------------|-------------------------------|----------------------------------|----------------------------|--------------------------------|-------------------------------------|------------------------------------------|------------------------------|--|
| | | EUR | EUR | | | | | | | | | |
| Teilfinanzrechnung A - Zahlungsnachweis | | | | | | | | | | | | |
| Ein- und Auszahlungsarten | | | | | | | | | | | | |
| Laufende Verwaltungstätigkeit | | | | | | | | | | | | |
| 1 | Steuern und ähnliche Abgaben | 0,00 | 0 | 0,00 | 0,00 | 0,00 | 0,00 | 0,00 | 0,00 | 0,00 | 0,00 | |
| 2 | + Zuwendungen und allgemeine Umlagen | 87.705,70 | 90.600 | 0,00 | 0,00 | 0,00 | 0,00 | 90.600,00 | 113.911,42 | 23.311,42 | 0,00 | |
| 3 | + Sonstige Transfereinzahlungen | 0,00 | 0 | 0,00 | 0,00 | 0,00 | 0,00 | 0,00 | 0,00 | 0,00 | 0,00 | |
| 4 | + Öffentlich-rechtliche Leistungsentgelte | 25.325,00 | 27.000 | 0,00 | 0,00 | 0,00 | 0,00 | 27.000,00 | 31.744,06 | 4.744,06 | 0,00 | |
| 5 | + Privatrechtliche Leistungsentgelte | 169,43 | 200 | 0,00 | 0,00 | 0,00 | 0,00 | 200,00 | 4.572,57 | 4.372,57 | 0,00 | |
| 6 | + Kostenerstattungen und Kostenumlagen | 0,00 | 500 | 0,00 | 0,00 | 0,00 | 0,00 | 500,00 | 0,00 | -500,00 | 0,00 | |
| 7 | + Sonstige Einzahlungen | 0,00 | 0 | 0,00 | 0,00 | 0,00 | 0,00 | 0,00 | 0,00 | 0,00 | 0,00 | |
| 8 | + Zinsen und sonstige Finanzeinzahlungen | 0,00 | 0 | 0,00 | 0,00 | 0,00 | 0,00 | 0,00 | 0,00 | 0,00 | 0,00 | |
| 9 | = Einzahlungen aus laufender Verwaltungstätigkeit | 113.200,13 | 118.300 | 0,00 | 0,00 | 0,00 | 0,00 | 118.300,00 | 150.228,05 | 31.928,05 | 0,00 | |
| 10 | - Personalauszahlungen | 201.787,94 | 189.700 | 0,00 | 0,00 | 0,00 | 0,00 | 189.700,00 | 188.624,51 | -1.075,49 | 0,00 | |
| 11 | - Versorgungsauszahlungen | 0,00 | 0 | 0,00 | 0,00 | 0,00 | 0,00 | 0,00 | 0,00 | 0,00 | 0,00 | |
| 12 | - Auszahlungen für Sach- und Dienstleistungen | 315.959,08 | 487.660 | 0,00 | 0,00 | 0,00 | 0,00 | 487.660,00 | 286.888,88 | -200.771,12 | 0,00 | |
| 13 | - Zinsen und sonstige Finanzauszahlungen | 0,00 | 0 | 0,00 | 0,00 | 0,00 | 0,00 | 0,00 | 0,00 | 0,00 | 0,00 | |
| 14 | - Transferauszahlungen | 146.709,61 | 188.000 | 6.000,00 | 0,00 | 0,00 | 0,00 | 194.000,00 | 189.896,00 | -4.104,00 | 0,00 | |
| 15 | - Sonstige Auszahlungen | 166.218,06 | 166.800 | 0,00 | 0,00 | 0,00 | 0,00 | 166.800,00 | 151.295,02 | -15.504,98 | 0,00 | |
| 16 | = Auszahlungen aus laufender Verwaltungstätigkeit | 830.674,69 | 1.032.160 | 6.000,00 | 0,00 | 0,00 | 0,00 | 1.038.160,00 | 816.704,41 | -221.455,59 | 0,00 | |
| 17 | Saldo aus laufender Verwaltungstätigkeit | -717.474,56 | -913.860 | -6.000,00 | 0,00 | 0,00 | 0,00 | -919.860,00 | -666.476,36 | 253.383,64 | 0,00 | |
| Investitionstätigkeit | | | | | | | | | | | | |
| Einzahlungen | | | | | | | | | | | | |
| 18 | aus Zuwendungen für Investitionsmaßnahmen | 300.000,00 | 300.000 | 0,00 | 0,00 | 0,00 | 0,00 | 300.000,00 | 300.000,00 | 0,00 | 0,00 | |
| 19 | aus der Veräußerung von Sachanlagen | 0,00 | 0 | 0,00 | 0,00 | 0,00 | 0,00 | 0,00 | 0,00 | 0,00 | 0,00 | |
| 20 | aus der Veräußerung von Finanzanlagen | 0,00 | 0 | 0,00 | 0,00 | 0,00 | 0,00 | 0,00 | 0,00 | 0,00 | 0,00 | |
| 21 | aus Beiträgen u.ä. Entgelten | 0,00 | 0 | 0,00 | 0,00 | 0,00 | 0,00 | 0,00 | 0,00 | 0,00 | 0,00 | |
| 22 | Sonstige Investitionseinzahlungen | 0,00 | 0 | 0,00 | 0,00 | 0,00 | 0,00 | 0,00 | 6.645,28 | 6.645,28 | 0,00 | |
| 23 | = Summe der invest. Einzahlungen | 300.000,00 | 300.000 | 0,00 | 0,00 | 0,00 | 0,00 | 300.000,00 | 306.645,28 | 6.645,28 | 0,00 | |
| Auszahlungen | | | | | | | | | | | | |
| 24 | für den Erwerb von Grundstücken und Gebäuden | 0,00 | 0 | 0,00 | 0,00 | 0,00 | 0,00 | 0,00 | 0,00 | 0,00 | 0,00 | |
| 25 | für Baumaßnahmen | 586.634,54 | 1.052.000 | 4.449.312,07 | 0,00 | 5.501.312,07 | 0,00 | 5.501.312,07 | 2.035.088,87 | -3.466.223,20 | 3.236.822,89 | |
| 26 | für den Erwerb von beweglichem Anlagevermögen | 2.680,17 | 78.500 | 0,00 | 0,00 | 78.500,00 | 0,00 | 78.500,00 | 502,66 | -77.997,34 | 76.486,73 | |
| 27 | für den Erwerb von Finanzanlagen | 0,00 | 0 | 0,00 | 0,00 | 0,00 | 0,00 | 0,00 | 0,00 | 0,00 | 0,00 | |
| 28 | von aktivierbaren Zuwendungen | 0,00 | 0 | 0,00 | 0,00 | 0,00 | 0,00 | 0,00 | 0,00 | 0,00 | 0,00 | |
| 29 | Sonstige Investitionsauszahlungen | 0,00 | 0 | 0,00 | 0,00 | 0,00 | 0,00 | 0,00 | 0,00 | 0,00 | 0,00 | |
| 30 | = Summe (invest. Auszahlungen) | 589.314,71 | 1.130.500 | 4.449.312,07 | 0,00 | 5.579.812,07 | 0,00 | 5.579.812,07 | 2.035.591,53 | -3.544.220,54 | 3.313.309,62 | |
| 31 | = Saldo der Investitionstätigkeit (Einzahlungen ./ Auszahlungen) | -289.314,71 | -830.500 | -4.449.312,07 | 0,00 | -5.279.812,07 | 0,00 | -5.279.812,07 | -1.728.946,25 | 3.550.865,82 | -3.313.309,62 | |

Doppischer Produktplan 2019 Rechnungsabschluss für Gemeinde Südlohn

| Produktbereich | 21 | Schulträgeraufgaben | | | | | | | | | |
|-----------------------------------------------------------|------------------------------------------------------------------------------------------------------------------------------------------|---------------------------------|-------------------------------|----------------------------------|----------------------------|--------------------------------|-------------------------------------|------------------------------------------|-------------------------|---------------|--|
| <u>Teilfinanzrechnung B - Maßnahmen Gemeinde Südlohn-</u> | | | | | | | | | | | |
| Ein- und Auszahlungsarten | | Ergebnis des Vorjahres 2018 EUR | Ansatz Haushaltsjahr 2019 EUR | Übertragung § 22 GemHVO 2019 EUR | Üpl./Apl. § 83 GO 2019 EUR | Fortgeschrieb. Ansatz 2019 EUR | Ist-Ergebnis Haushaltsjahr 2019 EUR | Vergl. FortAnsatz /Ist (Sp.6-5) 2019 EUR | Ermächtigungen 2019 EUR | Neue 2019 EUR | |
| 500 | Investitionszuschüsse v. Land (Allg. Investitionsp., Schulpauschale, Sportp., Investitionsmaßnahme oberhalb der festgesetzten Wertgrenze | 300.000,00 | 300.000 | 0,00 | 0,00 | 300.000,00 | 300.000,00 | 0,00 | 0,00 | 0,00 | |
| | 1 + Einzahlungen aus Investitionszuwendungen | 300.000,00 | 300.000 | 0,00 | 0,00 | 300.000,00 | 300.000,00 | 0,00 | 0,00 | 0,00 | |
| | 14 Saldo (Einzahlungen ./.. Auszahlungen) | 0,00 | 0,00 | 0,00 | 0,00 | 0,00 | 0,00 | 0,00 | 0,00 | 0,00 | |
| 5002 | Einrichtungsgegenstände > 410 EUR | 2.680,17 | 78.500 | 0,00 | 0,00 | 78.500,00 | 502,66 | -77.997,34 | 76.486,73 | 76.486,73 | |
| | Investitionsmaßnahme oberhalb der festgesetzten Wertgrenze | 2.680,17 | 78.500 | 0,00 | 0,00 | 78.500,00 | 502,66 | -77.997,34 | 76.486,73 | 76.486,73 | |
| | 9 - Auszahlungen für den Erwerb von bewegl. Anlagevermögen | -2.680,17 | -78.500 | 0,00 | 0,00 | -78.500,00 | -502,66 | 77.997,34 | -76.486,73 | -76.486,73 | |
| | 14 Saldo (Einzahlungen ./.. Auszahlungen) | 0,00 | 0,00 | 0,00 | 0,00 | 0,00 | 0,00 | 0,00 | 0,00 | 0,00 | |
| 6001 | Wertverbessernde Sanierungsmaßnahmen Schulen | 1.650,74 | 0 | 0,00 | 0,00 | 0,00 | 0,00 | 0,00 | 0,00 | 0,00 | |
| | Investitionsmaßnahme oberhalb der festgesetzten Wertgrenze | 1.650,74 | 0 | 0,00 | 0,00 | 0,00 | 0,00 | 0,00 | 0,00 | 0,00 | |
| | 8 - Auszahlungen für Baumaßnahmen | -1.650,74 | 0 | 0,00 | 0,00 | 0,00 | 0,00 | 0,00 | 0,00 | 0,00 | |
| | 14 Saldo (Einzahlungen ./.. Auszahlungen) | 0,00 | 0 | 0,00 | 0,00 | 0,00 | 0,00 | 0,00 | 0,00 | 0,00 | |
| 6002 | Wertverbessernde Sanierungsmaßnahmen Turnhallen | 0,00 | 0 | 0,00 | 0,00 | 0,00 | 0,00 | 0,00 | 0,00 | 0,00 | |
| | Investitionsmaßnahme oberhalb der festgesetzten Wertgrenze | 0,00 | 0 | 0,00 | 0,00 | 0,00 | 0,00 | 0,00 | 0,00 | 0,00 | |
| | 14 Saldo (Einzahlungen ./.. Auszahlungen) | 0,00 | 0 | 0,00 | 0,00 | 0,00 | 0,00 | 0,00 | 0,00 | 0,00 | |
| 6003 | Baumaßnahmen Schulen | 584.983,80 | 980.000 | 4.449.312,07 | 0,00 | 5.429.312,07 | 1.930.346,07 | -3.498.966,00 | 3.236.822,89 | 3.236.822,89 | |
| | Investitionsmaßnahme oberhalb der festgesetzten Wertgrenze | 584.983,80 | 980.000 | 4.449.312,07 | 0,00 | 5.429.312,07 | 1.930.346,07 | -3.498.966,00 | 3.236.822,89 | 3.236.822,89 | |
| | 8 - Auszahlungen für Baumaßnahmen | -584.983,80 | -980.000 | -4.449.312,07 | 0,00 | -5.429.312,07 | -1.930.346,07 | 3.498.966,00 | -3.236.822,89 | -3.236.822,89 | |
| | 14 Saldo (Einzahlungen ./.. Auszahlungen) | 0,00 | 0 | 0,00 | 0,00 | 0,00 | 0,00 | 0,00 | 0,00 | 0,00 | |
| 6015 | Sondereinrichtungen Schulen | 0,00 | 0 | 0,00 | 0,00 | 0,00 | 6.645,28 | 6.645,28 | 0,00 | 0,00 | |
| | Investitionsmaßnahme oberhalb der festgesetzten Wertgrenze | 0,00 | 0 | 0,00 | 0,00 | 0,00 | 6.645,28 | 6.645,28 | 0,00 | 0,00 | |
| | 5 + Einzahlungen aus sonstigen Investitionseinzahlungen | 0,00 | 60.000 | 0,00 | 0,00 | 60.000,00 | 93.917,97 | 33.917,97 | 0,00 | 0,00 | |
| | 8 - Auszahlungen für Baumaßnahmen | 0,00 | -60.000 | 0,00 | 0,00 | -60.000,00 | -87.272,69 | -27.272,69 | 0,00 | 0,00 | |
| | 14 Saldo (Einzahlungen ./.. Auszahlungen) | 0,00 | 0 | 0,00 | 0,00 | 0,00 | 0,00 | 0,00 | 0,00 | 0,00 | |
| 6016 | Wartehallen | 0,00 | 12.000 | 0,00 | 0,00 | 12.000,00 | 10.824,83 | -1.175,17 | 0,00 | 0,00 | |
| | Investitionsmaßnahme oberhalb der festgesetzten Wertgrenze | 0,00 | 12.000 | 0,00 | 0,00 | 12.000,00 | 10.824,83 | -1.175,17 | 0,00 | 0,00 | |
| | 8 - Auszahlungen für Baumaßnahmen | 0,00 | -12.000 | 0,00 | 0,00 | -12.000,00 | -10.824,83 | 1.175,17 | 0,00 | 0,00 | |
| | 14 Saldo (Einzahlungen ./.. Auszahlungen) | 0,00 | 0 | 0,00 | 0,00 | 0,00 | 0,00 | 0,00 | 0,00 | 0,00 | |

Doppischer Produktplan 2019 Rechnungsabschluss für Gemeinde Südlöhen

| Produktbereich | Produktgruppe | Produkt | Ergebnis des Vorjahres 2018 | | Ansatz Haushaltsjahr 2019 | Übertragung § 22 GemHVO 2019 | Üpl./Apl. § 83 GO 2019 | Fortgeschrieb. Ansatz 2019 | Ist-Ergebnis Haushaltsjahr 2019 | Vergl. FortAnsatz /Ist. (Sp.6-5) 2019 | Neue Ermächtigungen 2019 |
|-----------------------------------|----------------------------------------------------------------------------------|---------|-----------------------------|---------------------------|------------------------------|------------------------------|----------------------------|---------------------------------|---------------------------------------|---------------------------------------|--------------------------|
| | | | EUR | EUR | | | | | | | |
| 21 | Schulträgeraufgaben | | | | | | | | | | |
| 21.01 | Bereitstellung schulischer Einrichtungen inkl. Schulbeförderung, Lernmittelfrei. | | | | | | | | | | |
| 21.01.01 | St. Vitus- Grundschule | | | | | | | | | | |
| Teilergebnisrechnung | | | | | | | | | | | |
| Ertrags- und Aufwandsarten | | | Ergebnis des Vorjahres 2018 | Ansatz Haushaltsjahr 2019 | Übertragung § 22 GemHVO 2019 | Üpl./Apl. § 83 GO 2019 | Fortgeschrieb. Ansatz 2019 | Ist-Ergebnis Haushaltsjahr 2019 | Vergl. FortAnsatz /Ist. (Sp.6-5) 2019 | Neue Ermächtigungen 2019 | |
| | | | EUR | EUR | EUR | EUR | EUR | EUR | EUR | EUR | |
| 1 | Steuern und ähnliche Abgaben | | 0,00 | 0 | 0,00 | 0,00 | 0,00 | 0,00 | 0,00 | 0,00 | |
| 2 | Zuwendungen und allgemeine Umlagen | | 56.296,00 | 59.480 | 0,00 | 0,00 | 59.480,00 | 56.657,01 | -2.822,99 | 0,00 | |
| 3 | Sonstige Transfererträge | | 0,00 | 0 | 0,00 | 0,00 | 0,00 | 0,00 | 0,00 | 0,00 | |
| 4 | Öffentlich-rechtliche Leistungsentgelte | | 0,00 | 0 | 0,00 | 0,00 | 0,00 | 0,00 | 0,00 | 0,00 | |
| 5 | Privatrechtliche Leistungsentgelte | | 11.275,00 | 100 | 0,00 | 0,00 | 100,00 | 1.338,49 | 1.238,49 | 0,00 | |
| 6 | Kostenerstattungen und Kostenumlagen | | 0,00 | 500 | 0,00 | 0,00 | 500,00 | 0,00 | -500,00 | 0,00 | |
| 7 | Sonstige ordentliche Erträge | | 43,00 | 6.100 | 0,00 | 0,00 | 6.100,00 | 264,00 | -5.836,00 | 0,00 | |
| 8 | Aktivierete Eigenleistungen | | 0,00 | 0 | 0,00 | 0,00 | 0,00 | 0,00 | 0,00 | 0,00 | |
| 9 | +/- Bestandsveränderungen | | 0,00 | 0 | 0,00 | 0,00 | 0,00 | 0,00 | 0,00 | 0,00 | |
| 10 | Ordentliche Erträge | | 67.614,00 | 66.180 | 0,00 | 0,00 | 66.180,00 | 58.259,50 | -7.920,50 | 0,00 | |
| 11 | Personalaufwendungen | | 95.517,02 | 92.900 | 0,00 | 0,00 | 92.900,00 | 93.099,43 | 199,43 | 0,00 | |
| 12 | Versorgungsaufwendungen | | 0,00 | 0 | 0,00 | 0,00 | 0,00 | 0,00 | 0,00 | 0,00 | |
| 13 | Aufwendungen für Sach- und Dienstleistungen | | 103.293,27 | 332.800 | 0,00 | 0,00 | 332.800,00 | 95.325,70 | -237.474,30 | 0,00 | |
| 14 | Bilanzielle Abschreibungen | | 86.020,74 | 83.970 | 0,00 | 0,00 | 83.970,00 | 86.672,68 | 2.702,68 | 0,00 | |
| 15 | Transferaufwendungen | | 6.987,69 | 12.000 | 3.000,00 | 0,00 | 15.000,00 | 15.343,00 | 343,00 | 0,00 | |
| 16 | Sonstige ordentliche Aufwendungen | | 131.645,95 | 139.210 | 0,00 | 0,00 | 139.210,00 | 142.963,13 | 3.753,13 | 0,00 | |
| 17 | Ordentliche Aufwendungen | | 423.464,67 | 660.880 | 3.000,00 | 0,00 | 663.880,00 | 433.403,94 | -230.476,06 | 0,00 | |
| 18 | Ordentliches Ergebnis | | -355.850,67 | -594.700 | -3.000,00 | 0,00 | -597.700,00 | -375.144,44 | 222.555,56 | 0,00 | |
| 19 | Finanzerträge | | 0,00 | 0 | 0,00 | 0,00 | 0,00 | 0,00 | 0,00 | 0,00 | |
| 20 | Zinsen und ähnliche Aufwendungen | | 0,00 | 0 | 0,00 | 0,00 | 0,00 | 0,00 | 0,00 | 0,00 | |
| 21 | Finanzergebnis | | 0,00 | 0 | 0,00 | 0,00 | 0,00 | 0,00 | 0,00 | 0,00 | |
| 22 | Ergebnis der laufenden Verwaltungstätigkeit | | -355.850,67 | -594.700 | -3.000,00 | 0,00 | -597.700,00 | -375.144,44 | 222.555,56 | 0,00 | |
| 23 | Außerordentliche Erträge | | 0,00 | 0 | 0,00 | 0,00 | 0,00 | 0,00 | 0,00 | 0,00 | |
| 24 | Außerordentliche Aufwendungen | | 0,00 | 0 | 0,00 | 0,00 | 0,00 | 0,00 | 0,00 | 0,00 | |
| 25 | Außerordentliches Ergebnis | | 0,00 | 0 | 0,00 | 0,00 | 0,00 | 0,00 | 0,00 | 0,00 | |
| 26 | Ergebnis - vor Berücksichtigung der internen Leistungsbeziehungen | | -355.850,67 | -594.700 | -3.000,00 | 0,00 | -597.700,00 | -375.144,44 | 222.555,56 | 0,00 | |
| 27 | Erträge aus internen Leistungsbeziehungen | | 0,00 | 0 | 0,00 | 0,00 | 0,00 | 0,00 | 0,00 | 0,00 | |
| 28 | Aufwendungen aus internen Leistungsbeziehungen | | 1.344,29 | 960 | 0,00 | 0,00 | 960,00 | 1.040,65 | 80,65 | 0,00 | |
| 29 | Ergebnis | | -357.194,96 | -595.660 | -3.000,00 | 0,00 | -598.660,00 | -376.185,09 | 222.474,91 | 0,00 | |

Doppischer Produktplan 2019 Rechnungsabschluss für Gemeinde Südlohn

| Produktbereich | Produktgruppe | Produkt | Ergebnis des Vorjahres 2018 | | Ansatz Haushaltsjahr 2019 | | Übertragung § 22 Üpl. / Apl. § 83 GO 2019 | | Fortgeschrieb. Ansatz 2019 | | Ist-Ergebnis Haushaltsjahr 2019 | | Vergl. FortAnsatz / Ist. (Sp.6-5) 2019 | | Neue Ermächtigungen 2019 | |
|------------------------------------------------|----------------------------------------------------------------------------------|---------|-----------------------------|-----------------|---------------------------|-------------|-------------------------------------------|-------------|----------------------------|-------------|---------------------------------|----------------------|----------------------------------------|----------------------|--------------------------|----------------------|
| | | | EUR | EUR | EUR | EUR | EUR | EUR | EUR | EUR | EUR | EUR | EUR | EUR | EUR | EUR |
| 21 | Schulträgeraufgaben | | | | | | | | | | | | | | | |
| 21.01 | Bereitstellung schulischer Einrichtungen inkl. Schulbeförderung, Lernmittelfrei. | | | | | | | | | | | | | | | |
| 21.01.01 | St. Vitus- Grundschule | | | | | | | | | | | | | | | |
| Teilfinanzrechnung A - Zahlungsnachweis | | | | | | | | | | | | | | | | |
| Ein- und Auszahlungsarten | | | | | | | | | | | | | | | | |
| Laufende Verwaltungstätigkeit | | | | | | | | | | | | | | | | |
| 1 | Steuern und ähnliche Abgaben | | 0,00 | 0 | 0,00 | 0,00 | 0,00 | 0,00 | 0,00 | 0,00 | 0,00 | 0,00 | 0,00 | 0,00 | 0,00 | 0,00 |
| 2 | Zuwendungen und allgemeine Umlagen | | 0,00 | 0 | 0,00 | 0,00 | 0,00 | 0,00 | 0,00 | 0,00 | 0,00 | 0,00 | 0,00 | 0,00 | 0,00 | 0,00 |
| 3 | Sonstige Transfereinzahlungen | | 0,00 | 0 | 0,00 | 0,00 | 0,00 | 0,00 | 0,00 | 0,00 | 0,00 | 0,00 | 0,00 | 0,00 | 0,00 | 0,00 |
| 4 | Öffentlich-rechtliche Leistungsentgelte | | 0,00 | 0 | 0,00 | 0,00 | 0,00 | 0,00 | 0,00 | 0,00 | 0,00 | 0,00 | 0,00 | 0,00 | 0,00 | 0,00 |
| 5 | Privatrechtliche Leistungsentgelte | | 0,00 | 100 | 0,00 | 0,00 | 0,00 | 0,00 | 100,00 | 0,00 | 1.238,49 | 1.238,49 | 1.138,49 | 1.138,49 | 0,00 | 0,00 |
| 6 | Kostenerstattungen und Kostenumlagen | | 0,00 | 500 | 0,00 | 0,00 | 0,00 | 0,00 | 500,00 | 0,00 | 0,00 | 0,00 | -500,00 | -500,00 | 0,00 | 0,00 |
| 7 | Sonstige Einzahlungen | | 0,00 | 0 | 0,00 | 0,00 | 0,00 | 0,00 | 0,00 | 0,00 | 0,00 | 0,00 | 0,00 | 0,00 | 0,00 | 0,00 |
| 8 | Zinsen und sonstige Finanzeinzahlungen | | 0,00 | 0 | 0,00 | 0,00 | 0,00 | 0,00 | 0,00 | 0,00 | 0,00 | 0,00 | 0,00 | 0,00 | 0,00 | 0,00 |
| 9 | Einzahlungen aus laufender Verwaltungstätigkeit | | 0,00 | 600 | 0,00 | 0,00 | 0,00 | 0,00 | 600,00 | 0,00 | 1.238,49 | 1.238,49 | 638,49 | 638,49 | 0,00 | 0,00 |
| 10 | Personalauszahlungen | | 96.818,49 | 92.900 | 0,00 | 0,00 | 0,00 | 0,00 | 92.900,00 | 0,00 | 92.381,98 | 92.381,98 | -518,02 | -518,02 | 0,00 | 0,00 |
| 11 | Versorgungsauszahlungen | | 0,00 | 0 | 0,00 | 0,00 | 0,00 | 0,00 | 0,00 | 0,00 | 0,00 | 0,00 | 0,00 | 0,00 | 0,00 | 0,00 |
| 12 | Auszahlungen für Sach- und Dienstleistungen | | 120.312,82 | 332.800 | 0,00 | 0,00 | 0,00 | 0,00 | 332.800,00 | 0,00 | 122.603,95 | 122.603,95 | -210.196,05 | -210.196,05 | 0,00 | 0,00 |
| 13 | Zinsen und sonstige Finanzauszahlungen | | 0,00 | 0 | 0,00 | 0,00 | 0,00 | 0,00 | 0,00 | 0,00 | 0,00 | 0,00 | 0,00 | 0,00 | 0,00 | 0,00 |
| 14 | Transferauszahlungen | | 6.987,69 | 12.000 | 0,00 | 0,00 | 0,00 | 0,00 | 15.000,00 | 0,00 | 14.493,00 | 14.493,00 | -507,00 | -507,00 | 0,00 | 0,00 |
| 15 | Sonstige Auszahlungen | | 136.057,97 | 139.210 | 0,00 | 0,00 | 0,00 | 0,00 | 139.210,00 | 0,00 | 125.628,80 | 125.628,80 | -13.581,20 | -13.581,20 | 0,00 | 0,00 |
| 16 | Auszahlungen aus laufender Verwaltungstätigkeit | | 360.176,97 | 576.910 | 0,00 | 0,00 | 0,00 | 0,00 | 579.910,00 | 0,00 | 355.107,73 | 355.107,73 | -224.802,27 | -224.802,27 | 0,00 | 0,00 |
| 17 | Saldo aus laufender Verwaltungstätigkeit | | -360.176,97 | -576.310 | -3.000,00 | 0,00 | 0,00 | 0,00 | -579.310,00 | 0,00 | -353.869,24 | -353.869,24 | 225.440,76 | 225.440,76 | 0,00 | 0,00 |
| Investitionstätigkeit | | | | | | | | | | | | | | | | |
| Einzahlungen | | | | | | | | | | | | | | | | |
| 18 | Zuwendungen für Investitionsmaßnahmen | | 0,00 | 0 | 0,00 | 0,00 | 0,00 | 0,00 | 0,00 | 0,00 | 0,00 | 0,00 | 0,00 | 0,00 | 0,00 | 0,00 |
| 19 | Veräußerung von Sachanlagen | | 0,00 | 0 | 0,00 | 0,00 | 0,00 | 0,00 | 0,00 | 0,00 | 0,00 | 0,00 | 0,00 | 0,00 | 0,00 | 0,00 |
| 20 | Veräußerung von Finanzanlagen | | 0,00 | 0 | 0,00 | 0,00 | 0,00 | 0,00 | 0,00 | 0,00 | 0,00 | 0,00 | 0,00 | 0,00 | 0,00 | 0,00 |
| 21 | Beiträge u.ä. Entgelten | | 0,00 | 0 | 0,00 | 0,00 | 0,00 | 0,00 | 0,00 | 0,00 | 0,00 | 0,00 | 0,00 | 0,00 | 0,00 | 0,00 |
| 22 | Sonstige Investitionseinzahlungen | | 0,00 | 0 | 0,00 | 0,00 | 0,00 | 0,00 | 0,00 | 0,00 | 6.645,28 | 6.645,28 | 6.645,28 | 6.645,28 | 0,00 | 0,00 |
| 23 | Summe der invest. Einzahlungen | | 0,00 | 0 | 0,00 | 0,00 | 0,00 | 0,00 | 0,00 | 0,00 | 6.645,28 | 6.645,28 | 6.645,28 | 6.645,28 | 0,00 | 0,00 |
| Auszahlungen | | | | | | | | | | | | | | | | |
| 24 | Erwerb von Grundstücken und Gebäuden | | 0,00 | 0 | 0,00 | 0,00 | 0,00 | 0,00 | 0,00 | 0,00 | 0,00 | 0,00 | 0,00 | 0,00 | 0,00 | 0,00 |
| 25 | Baumaßnahmen | | 540.155,69 | 940.000 | 4.449.312,07 | 0,00 | 0,00 | 0,00 | 5.389.312,07 | 0,00 | 2.009.325,38 | 2.009.325,38 | -3.379.986,69 | -3.379.986,69 | 3.151.761,55 | 3.151.761,55 |
| 26 | Erwerb von beweglichem Anlagevermögen | | 1.397,99 | 12.500 | 0,00 | 0,00 | 0,00 | 0,00 | 12.500,00 | 0,00 | 251,33 | 251,33 | -12.248,67 | -12.248,67 | 10.738,06 | 10.738,06 |
| 27 | Erwerb von Finanzanlagen | | 0,00 | 0 | 0,00 | 0,00 | 0,00 | 0,00 | 0,00 | 0,00 | 0,00 | 0,00 | 0,00 | 0,00 | 0,00 | 0,00 |
| 28 | aktiverbare Zuwendungen | | 0,00 | 0 | 0,00 | 0,00 | 0,00 | 0,00 | 0,00 | 0,00 | 0,00 | 0,00 | 0,00 | 0,00 | 0,00 | 0,00 |
| 29 | Sonstige Investitionsauszahlungen | | 0,00 | 0 | 0,00 | 0,00 | 0,00 | 0,00 | 0,00 | 0,00 | 0,00 | 0,00 | 0,00 | 0,00 | 0,00 | 0,00 |
| 30 | Summe (invest. Auszahlungen) | | 541.553,68 | 952.500 | 4.449.312,07 | 0,00 | 0,00 | 0,00 | 5.401.812,07 | 0,00 | 2.009.576,71 | 2.009.576,71 | -3.392.235,36 | -3.392.235,36 | 3.162.499,61 | 3.162.499,61 |
| 31 | Saldo der Investitionstätigkeit (Einzahlungen ./ Auszahlungen) | | -541.553,68 | -952.500 | -4.449.312,07 | 0,00 | 0,00 | 0,00 | -5.401.812,07 | 0,00 | -2.002.931,43 | -2.002.931,43 | 3.398.880,64 | 3.398.880,64 | -3.162.499,61 | -3.162.499,61 |

Doppischer Produktplan 2019 Rechnungsabschluss für Gemeinde Südlohn

| Produktbereich | 21 Schulträgeraufgaben | | | | | | | | | | | | | | | | |
|-------------------------------------------------------------|----------------------------------------------------------------------------------------|--------------------|--|------------------|--|----------------------|--|----------------|--|----------------------|--|----------------------|--|---------------------|--|----------------------|--|
| Produktgruppe | 21.01 Bereitstellung schulischer Einrichtungen inkl. Schulbeförderung, Lernmittelfrei. | | | | | | | | | | | | | | | | |
| Produkt | 21.01.01 St. Vitus- Grundschule | | | | | | | | | | | | | | | | |
| <u>Teilfinanzrechnung B -Maßnahmen Gemeinde Südlohn-</u> | | Ergebnis des | | Übertragung § 22 | | Üpl. /Apl. § 83 | | Fortgeschrieb. | | Ist-Ergebnis | | Vergl. FortAnsatz | | Neue | | | |
| Ein- und Auszahlungsarten | | Vorjahres | | Haushaltsjahr | | GemHVO | | GO | | Ansatz | | Haushaltsjahr | | /Ist (Sp.6-5) | | Ermächtigungen | |
| | | 2018 | | 2019 | | 2019 | | 2019 | | 2019 | | 2019 | | 2019 | | 2019 | |
| | | EUR | | EUR | | EUR | | EUR | | EUR | | EUR | | EUR | | EUR | |
| 5002 Einrichtungsgegenstände > 410 EUR | | | | | | | | | | | | | | | | | |
| Investitionsmaßnahme oberhalb der festgesetzten Wertgrenze | | | | | | | | | | | | | | | | | |
| 9 - Auszahlungen für den Erwerb von bewegl. Anlagevermögen | | 1.397,99 | | 12.500 | | 0,00 | | 0,00 | | 12.500,00 | | 251,33 | | -12.248,67 | | 10.738,06 | |
| 14 Saldo (Einzahlungen ./. Auszahlungen) | | -1.397,99 | | -12.500 | | 0,00 | | 0,00 | | -12.500,00 | | -251,33 | | 12.248,67 | | -10.738,06 | |
| 6002 Wertverbessernde Sanierungsmaßnahmen Turnhallen | | | | | | | | | | | | | | | | | |
| Investitionsmaßnahme oberhalb der festgesetzten Wertgrenze | | | | | | | | | | | | | | | | | |
| 14 Saldo (Einzahlungen ./. Auszahlungen) | | 0,00 | | 0 | | 0,00 | | 0,00 | | 0,00 | | 0,00 | | 0,00 | | 0,00 | |
| 6003 Baumaßnahmen Schulen | | | | | | | | | | | | | | | | | |
| Investitionsmaßnahme oberhalb der festgesetzten Wertgrenze | | | | | | | | | | | | | | | | | |
| 8 - Auszahlungen für Baumaßnahmen | | 540.155,69 | | 880.000 | | 4.449.312,07 | | 0,00 | | 5.329.312,07 | | 1.915.407,41 | | -3.413.904,66 | | 3.151.761,55 | |
| 14 Saldo (Einzahlungen ./. Auszahlungen) | | -540.155,69 | | -880.000 | | -4.449.312,07 | | 0,00 | | -5.329.312,07 | | -1.915.407,41 | | 3.413.904,66 | | -3.151.761,55 | |
| 6015 Sondereinrichtungen Schulen | | | | | | | | | | | | | | | | | |
| Investitionsmaßnahme oberhalb der festgesetzten Wertgrenze | | | | | | | | | | | | | | | | | |
| 5 + Einzahlungen aus sonstigen Investitionseinzahlungen | | 0,00 | | 0 | | 0,00 | | 0,00 | | 0,00 | | 6.645,28 | | 6.645,28 | | 0,00 | |
| 8 - Auszahlungen für Baumaßnahmen | | 0,00 | | 60.000 | | 0,00 | | 0,00 | | 60.000,00 | | 93.917,97 | | 33.917,97 | | 0,00 | |
| 14 Saldo (Einzahlungen ./. Auszahlungen) | | 0,00 | | -60.000 | | 0,00 | | 0,00 | | -60.000,00 | | -87.272,69 | | -27.272,69 | | 0,00 | |

Doppischer Produktplan 2019 Rechnungsabschluss für Gemeinde Südlohn

| Produktbereich | Produktgruppe | Produkt | Ergebnis des Vorjahres 2018 | | Ansatz Haushaltsjahr 2019 | | Übertragung § 22 Üpl. / Apl. § 83 GO 2019 | | Fortgeschrieb. Ansatz 2019 | | Ist-Ergebnis Haushaltsjahr 2019 | | Vergl. FortAnsatz / Ist (Sp.6-5) 2019 | | Neue Ermächtigungen 2019 | |
|------------------------------------------------|------------------------------------------------------------------------|-----------------------------------------------------------------------------------------------------------|-----------------------------|--------------------|---------------------------|------------------|-------------------------------------------|-------------|----------------------------|--------------------|---------------------------------|--------------------|---------------------------------------|--------------------|--------------------------|-------------|
| | | | EUR | EUR | EUR | EUR | EUR | EUR | EUR | EUR | EUR | EUR | EUR | EUR | EUR | EUR |
| 21 | Schulträgeraufgaben | Bereitstellung schulischer Einrichtungen inkl. Schulbeförderung, Lernmittelfrei. von - Galen- Grundschule | | | | | | | | | | | | | | |
| 21.01 | | | | | | | | | | | | | | | | |
| 21.01.02 | | | | | | | | | | | | | | | | |
| Teilfinanzrechnung A - Zahlungsnachweis | | | | | | | | | | | | | | | | |
| Ein- und Auszahlungsarten | | | | | | | | | | | | | | | | |
| Laufende Verwaltungstätigkeit | | | | | | | | | | | | | | | | |
| 1 | Steuern und ähnliche Abgaben | | 0,00 | 0,00 | 0 | 0,00 | 0,00 | 0,00 | 0,00 | 0,00 | 0,00 | 0,00 | 0,00 | 0,00 | 0,00 | 0,00 |
| 2 | Zuwendungen und allgemeine Umlagen | | 0,00 | 0,00 | 0 | 0,00 | 0,00 | 0,00 | 0,00 | 0,00 | 0,00 | 0,00 | 0,00 | 0,00 | 0,00 | 0,00 |
| 3 | Sonstige Transfereinzahlungen | | 0,00 | 0,00 | 0 | 0,00 | 0,00 | 0,00 | 0,00 | 0,00 | 0,00 | 0,00 | 0,00 | 0,00 | 0,00 | 0,00 |
| 4 | Öffentlich-rechtliche Leistungsentgelte | | 0,00 | 0,00 | 0 | 0,00 | 0,00 | 0,00 | 0,00 | 0,00 | 0,00 | 0,00 | 0,00 | 0,00 | 0,00 | 0,00 |
| 5 | Privatrechtliche Leistungsentgelte | | 5,71 | 5,71 | 100 | 0,00 | 0,00 | 0,00 | 100,00 | 3.334,08 | 3.334,08 | 3.334,08 | 3.334,08 | 3.334,08 | 0,00 | 0,00 |
| 6 | Kostenerstattungen und Kostenumlagen | | 0,00 | 0,00 | 0 | 0,00 | 0,00 | 0,00 | 0,00 | 0,00 | 0,00 | 0,00 | 0,00 | 0,00 | 0,00 | 0,00 |
| 7 | Sonstige Einzahlungen | | 0,00 | 0,00 | 0 | 0,00 | 0,00 | 0,00 | 0,00 | 0,00 | 0,00 | 0,00 | 0,00 | 0,00 | 0,00 | 0,00 |
| 8 | Zinsen und sonstige Finanzeinzahlungen | | 0,00 | 0,00 | 0 | 0,00 | 0,00 | 0,00 | 0,00 | 0,00 | 0,00 | 0,00 | 0,00 | 0,00 | 0,00 | 0,00 |
| 9 | Einzahlungen aus laufender Verwaltungstätigkeit | | 5,71 | 5,71 | 100 | 0,00 | 0,00 | 0,00 | 100,00 | 3.334,08 | 3.334,08 | 3.334,08 | 3.334,08 | 3.334,08 | 0,00 | 0,00 |
| 10 | Personalauszahlungen | | 102.922,09 | 102.922,09 | 96.800 | 0,00 | 0,00 | 0,00 | 96.800,00 | 96.800,00 | 96.242,53 | -557,47 | -557,47 | 0,00 | 0,00 | 0,00 |
| 11 | Versorgungsauszahlungen | | 0,00 | 0,00 | 0 | 0,00 | 0,00 | 0,00 | 0,00 | 0,00 | 0,00 | 0,00 | 0,00 | 0,00 | 0,00 | 0,00 |
| 12 | Auszahlungen für Sach- und Dienstleistungen | | 118.817,63 | 118.817,63 | 127.860 | 0,00 | 0,00 | 0,00 | 127.860,00 | 142.631,27 | 14.771,27 | 14.771,27 | 14.771,27 | 0,00 | 0,00 | 0,00 |
| 13 | Zinsen und sonstige Finanzauszahlungen | | 0,00 | 0,00 | 0 | 0,00 | 0,00 | 0,00 | 0,00 | 0,00 | 0,00 | 0,00 | 0,00 | 0,00 | 0,00 | 0,00 |
| 14 | Transferauszahlungen | | 6.841,70 | 6.841,70 | 11.500 | 3.000,00 | 0,00 | 0,00 | 14.500,00 | 14.903,00 | 403,00 | 403,00 | 403,00 | 0,00 | 0,00 | 0,00 |
| 15 | Sonstige Auszahlungen | | 21.799,71 | 21.799,71 | 27.590 | 0,00 | 0,00 | 0,00 | 27.590,00 | 25.666,22 | -1.923,78 | -1.923,78 | -1.923,78 | 0,00 | 0,00 | 0,00 |
| 16 | Auszahlungen aus laufender Verwaltungstätigkeit | | 250.381,13 | 250.381,13 | 263.750 | 3.000,00 | 0,00 | 0,00 | 266.750,00 | 279.443,02 | 12.693,02 | 12.693,02 | 12.693,02 | 12.693,02 | 0,00 | 0,00 |
| 17 | Saldo aus laufender Verwaltungstätigkeit | | -250.375,42 | -250.375,42 | -263.650 | -3.000,00 | 0,00 | 0,00 | -266.650,00 | -276.108,94 | -9.458,94 | -9.458,94 | -9.458,94 | 0,00 | 0,00 | 0,00 |
| Investitionstätigkeit | | | | | | | | | | | | | | | | |
| Einzahlungen | | | | | | | | | | | | | | | | |
| 18 | Zuwendungen für Investitionsmaßnahmen | | 0,00 | 0,00 | 0 | 0,00 | 0,00 | 0,00 | 0,00 | 0,00 | 0,00 | 0,00 | 0,00 | 0,00 | 0,00 | 0,00 |
| 19 | Veräußerung von Sachanlagen | | 0,00 | 0,00 | 0 | 0,00 | 0,00 | 0,00 | 0,00 | 0,00 | 0,00 | 0,00 | 0,00 | 0,00 | 0,00 | 0,00 |
| 20 | Veräußerung von Finanzanlagen | | 0,00 | 0,00 | 0 | 0,00 | 0,00 | 0,00 | 0,00 | 0,00 | 0,00 | 0,00 | 0,00 | 0,00 | 0,00 | 0,00 |
| 21 | Beiträge u.ä. Entgelten | | 0,00 | 0,00 | 0 | 0,00 | 0,00 | 0,00 | 0,00 | 0,00 | 0,00 | 0,00 | 0,00 | 0,00 | 0,00 | 0,00 |
| 22 | Sonstige Investitionseinzahlungen | | 0,00 | 0,00 | 0 | 0,00 | 0,00 | 0,00 | 0,00 | 0,00 | 0,00 | 0,00 | 0,00 | 0,00 | 0,00 | 0,00 |
| 23 | Summe der invest. Einzahlungen | | 0,00 | 0,00 | 0 | 0,00 | 0,00 | 0,00 | 0,00 | 0,00 | 0,00 | 0,00 | 0,00 | 0,00 | 0,00 | 0,00 |
| Auszahlungen | | | | | | | | | | | | | | | | |
| 24 | Erwerb von Grundstücken und Gebäuden | | 0,00 | 0,00 | 0 | 0,00 | 0,00 | 0,00 | 0,00 | 0,00 | 0,00 | 0,00 | 0,00 | 0,00 | 0,00 | 0,00 |
| 25 | Baumaßnahmen | | 46.478,85 | 46.478,85 | 100.000 | 0,00 | 0,00 | 0,00 | 100.000,00 | 14.938,66 | -85.061,34 | -85.061,34 | -85.061,34 | 85.061,34 | 85.061,34 | 0,00 |
| 26 | Erwerb von beweglichem Anlagevermögen | | 1.282,18 | 1.282,18 | 66.000 | 0,00 | 0,00 | 0,00 | 66.000,00 | 251,33 | -65.748,67 | -65.748,67 | -65.748,67 | 65.748,67 | 65.748,67 | 0,00 |
| 27 | Erwerb von Finanzanlagen | | 0,00 | 0,00 | 0 | 0,00 | 0,00 | 0,00 | 0,00 | 0,00 | 0,00 | 0,00 | 0,00 | 0,00 | 0,00 | 0,00 |
| 28 | aktiverbare Zuwendungen | | 0,00 | 0,00 | 0 | 0,00 | 0,00 | 0,00 | 0,00 | 0,00 | 0,00 | 0,00 | 0,00 | 0,00 | 0,00 | 0,00 |
| 29 | Sonstige Investitionsauszahlungen | | 0,00 | 0,00 | 0 | 0,00 | 0,00 | 0,00 | 0,00 | 0,00 | 0,00 | 0,00 | 0,00 | 0,00 | 0,00 | 0,00 |
| 30 | Summe (invest. Auszahlungen) | | 47.761,03 | 47.761,03 | 166.000 | 0,00 | 0,00 | 0,00 | 166.000,00 | 15.189,99 | -150.810,01 | -150.810,01 | -150.810,01 | 150.810,01 | 150.810,01 | 0,00 |
| 31 | Saldo der Investitionstätigkeit (Einzahlungen ./. Auszahlungen) | | -47.761,03 | -47.761,03 | -166.000 | 0,00 | 0,00 | 0,00 | -166.000,00 | -15.189,99 | 150.810,01 | 150.810,01 | 150.810,01 | -150.810,01 | -150.810,01 | 0,00 |

Doppischer Produktplan 2019 Rechnungsabschluss für Gemeinde Südlohn

| Produktbereich | 21 | Schulträgeraufgaben | | | | | | | | | | | | | |
|------------------------------------------------------------|----------|----------------------------------------------------------------------------------|---------------|--------|------------------|------|------------------|------|----------------|------------|-------------------|------|------|------|------|
| Produktgruppe | 21.01 | Bereitstellung schulischer Einrichtungen inkl. Schulbeförderung, Lernmittelfrei. | | | | | | | | | | | | | |
| Produkt | 21.01.02 | von - Galen- Grundschule | | | | | | | | | | | | | |
| Teilfinanzrechnung B - Maßnahmen Gemeinde Südlohn - | | | Ergebnis des | | Übertragung § 22 | | Üpl. / Apl. § 83 | | Fortgeschrieb. | | Vergl. FortAnsatz | | Neue | | |
| Ein- und Auszahlungsarten | | Vorjahres | Haushaltsjahr | Ansatz | GemHVO | GO | Ansatz | 2019 | 2019 | 2019 | 2019 | 2019 | 2019 | 2019 | 2019 |
| | | EUR | EUR | EUR | EUR | EUR | EUR | EUR | EUR | EUR | EUR | EUR | EUR | EUR | EUR |
| 5002 Einrichtungsgegenstände > 410 EUR | | | | | | | | | | | | | | | |
| Investitionsmaßnahme oberhalb der festgesetzten Wertgrenze | | | | | | | | | | | | | | | |
| 9 - Auszahlungen für den Erwerb von bewegl. Anlagevermögen | | 1.282,18 | 66.000 | 0,00 | 0,00 | 0,00 | 66.000,00 | 0,00 | 251,33 | -65.748,67 | 65.748,67 | 0,00 | 0,00 | 0,00 | |
| 14 Saldo (Einzahlungen ./. Auszahlungen) | | -1.282,18 | -66.000 | 0,00 | 0,00 | 0,00 | -66.000,00 | 0,00 | -251,33 | 65.748,67 | -65.748,67 | 0,00 | 0,00 | 0,00 | |
| 6001 Wertverbessernde Sanierungsmaßnahmen Schulen | | | | | | | | | | | | | | | |
| Investitionsmaßnahme oberhalb der festgesetzten Wertgrenze | | | | | | | | | | | | | | | |
| 8 - Auszahlungen für Baumaßnahmen | | 1.650,74 | 0 | 0,00 | 0,00 | 0,00 | 0,00 | 0,00 | 0,00 | 0,00 | 0,00 | 0,00 | 0,00 | 0,00 | |
| 14 Saldo (Einzahlungen ./. Auszahlungen) | | -1.650,74 | 0 | 0,00 | 0,00 | 0,00 | 0,00 | 0,00 | 0,00 | 0,00 | 0,00 | 0,00 | 0,00 | 0,00 | |
| 6003 Baumaßnahmen Schulen | | | | | | | | | | | | | | | |
| Investitionsmaßnahme oberhalb der festgesetzten Wertgrenze | | | | | | | | | | | | | | | |
| 8 - Auszahlungen für Baumaßnahmen | | 44.828,11 | 100.000 | 0,00 | 0,00 | 0,00 | 100.000,00 | 0,00 | 14.938,66 | -85.061,34 | 85.061,34 | 0,00 | 0,00 | 0,00 | |
| 14 Saldo (Einzahlungen ./. Auszahlungen) | | -44.828,11 | -100.000 | 0,00 | 0,00 | 0,00 | -100.000,00 | 0,00 | -14.938,66 | 85.061,34 | -85.061,34 | 0,00 | 0,00 | 0,00 | |

Doppischer Produktplan 2019 Rechnungsabschluss für Gemeinde Südlöhen

| Produktbereich | Produktgruppe | Produkt | Ergebnis des Vorjahres | | Ansatzt Haushaltsjahr 2019 EUR | Übertragung § 22 GemHVO 2019 EUR | Üpl. / Apl. § 83 GO 2019 EUR | Fortgeschrieb. Ansatzt 2019 EUR | Ist-Ergebnis Haushaltsjahr 2019 EUR | Vergl. FortAnsatzt / Ist (Sp.6-5) 2019 EUR | Neue Ermächtigungen 2019 EUR |
|-----------------------------------|----------------------------------------------------------------------------------|---------|------------------------|----------------|-----------------------------------------|-------------------------------------------|---------------------------------------|------------------------------------------|----------------------------------------------|-----------------------------------------------------|---------------------------------------|
| | | | 2018 | 2019 | | | | | | | |
| 21 | Schulträgeraufgaben | | | | | | | | | | |
| 21.01 | Bereitstellung schulischer Einrichtungen inkl. Schulbeförderung, Lernmittelfrei. | | | | | | | | | | |
| 21.01.03 | Gebäude der ehem. Roncalli-Hauptschule | | | | | | | | | | |
| Teilergebnisrechnung | | | | | | | | | | | |
| Ertrags- und Aufwandsarten | | | Ergebnis des Vorjahres | Ansatzt | Übertragung § 22 | Üpl. / Apl. § 83 | Fortgeschrieb. | Ist-Ergebnis | Vergl. FortAnsatzt | Neue | |
| | | | 2018 | 2019 | GemHVO | GO | 2019 | 2019 | 2019 | 2019 | |
| | | | EUR | EUR | EUR | EUR | EUR | EUR | EUR | EUR | |
| 1 | Steuern und ähnliche Abgaben | | 0,00 | 0 | 0,00 | 0,00 | 0,00 | 0,00 | 0,00 | 0,00 | |
| 2 | Zuwendungen und allgemeine Umlagen | | 0,00 | 0 | 0,00 | 0,00 | 0,00 | 0,00 | 0,00 | 0,00 | |
| 3 | Sonstige Transfererträge | | 0,00 | 0 | 0,00 | 0,00 | 0,00 | 0,00 | 0,00 | 0,00 | |
| 4 | Öffentlich-rechtliche Leistungsentgelte | | 0,00 | 0 | 0,00 | 0,00 | 0,00 | 0,00 | 0,00 | 0,00 | |
| 5 | Privatrechtliche Leistungsentgelte | | 0,00 | 0 | 0,00 | 0,00 | 0,00 | 0,00 | 0,00 | 0,00 | |
| 6 | Kostenerstattungen und Kostenumlagen | | 0,00 | 0 | 0,00 | 0,00 | 0,00 | 0,00 | 0,00 | 0,00 | |
| 7 | Sonstige ordentliche Erträge | | 0,00 | 0 | 0,00 | 0,00 | 0,00 | 0,00 | 0,00 | 0,00 | |
| 8 | Aktivierete Eigenleistungen | | 0,00 | 0 | 0,00 | 0,00 | 0,00 | 0,00 | 0,00 | 0,00 | |
| 9 | +/- Bestandsveränderungen | | 0,00 | 0 | 0,00 | 0,00 | 0,00 | 0,00 | 0,00 | 0,00 | |
| 10 | Ordentliche Erträge | | 0,00 | 0 | 0,00 | 0,00 | 0,00 | 0,00 | 0,00 | 0,00 | |
| 11 | Personalaufwendungen | | 1.999,96 | 0 | 0,00 | 0,00 | 0,00 | 0,00 | 0,00 | 0,00 | |
| 12 | Versorgungsaufwendungen | | 0,00 | 0 | 0,00 | 0,00 | 0,00 | 0,00 | 0,00 | 0,00 | |
| 13 | Aufwendungen für Sach- und Dienstleistungen | | 50.474,62 | 26.000 | 0,00 | 0,00 | 26.000,00 | 18.883,80 | -7.116,20 | 0,00 | |
| 14 | Bilanzielle Abschreibungen | | 0,00 | 0 | 0,00 | 0,00 | 0,00 | 0,00 | 0,00 | 0,00 | |
| 15 | Transferaufwendungen | | 0,00 | 0 | 0,00 | 0,00 | 0,00 | 0,00 | 0,00 | 0,00 | |
| 16 | Sonstige ordentliche Aufwendungen | | 8.336,84 | 0 | 0,00 | 0,00 | 0,00 | 0,00 | 0,00 | 0,00 | |
| 17 | Ordentliche Aufwendungen | | 60.811,42 | 26.000 | 0,00 | 0,00 | 26.000,00 | 18.883,80 | -7.116,20 | 0,00 | |
| 18 | Ordentliches Ergebnis | | -60.811,42 | -26.000 | 0,00 | 0,00 | -26.000,00 | -18.883,80 | 7.116,20 | 0,00 | |
| 19 | Finanzerträge | | 0,00 | 0 | 0,00 | 0,00 | 0,00 | 0,00 | 0,00 | 0,00 | |
| 20 | Zinsen und ähnliche Aufwendungen | | 0,00 | 0 | 0,00 | 0,00 | 0,00 | 0,00 | 0,00 | 0,00 | |
| 21 | Finanzergebnis | | 0,00 | 0 | 0,00 | 0,00 | 0,00 | 0,00 | 0,00 | 0,00 | |
| 22 | Ergebnis der laufenden Verwaltungstätigkeit | | -60.811,42 | -26.000 | 0,00 | 0,00 | -26.000,00 | -18.883,80 | 7.116,20 | 0,00 | |
| 23 | Außerordentliche Erträge | | 0,00 | 0 | 0,00 | 0,00 | 0,00 | 0,00 | 0,00 | 0,00 | |
| 24 | Außerordentliche Aufwendungen | | 0,00 | 0 | 0,00 | 0,00 | 0,00 | 0,00 | 0,00 | 0,00 | |
| 25 | Außerordentliches Ergebnis | | 0,00 | 0 | 0,00 | 0,00 | 0,00 | 0,00 | 0,00 | 0,00 | |
| 26 | Ergebnis - vor Berücksichtigung der internen Leistungsbeziehungen | | -60.811,42 | -26.000 | 0,00 | 0,00 | -26.000,00 | -18.883,80 | 7.116,20 | 0,00 | |
| 27 | Erträge aus internen Leistungsbeziehungen | | 0,00 | 0 | 0,00 | 0,00 | 0,00 | 0,00 | 0,00 | 0,00 | |
| 28 | Aufwendungen aus internen Leistungsbeziehungen | | 1.071,41 | 0 | 0,00 | 0,00 | 0,00 | 829,41 | 829,41 | 0,00 | |
| 29 | Ergebnis | | -61.882,83 | -26.000 | 0,00 | 0,00 | -26.000,00 | -19.713,21 | 6.286,79 | 0,00 | |

Doppischer Produktplan 2019 Rechnungsabschluss für Gemeinde Südlohn

| Produktbereich | Produktgruppe | Produkt | Schulträgeraufgaben | | Ergebnis des Vorjahres | | Ansatz Haushaltsjahr | | Übertragung § 22 | | Üpl. / Apl. § 83 | | Fortgeschrieb. | | Ist-Ergebnis | | Vergl. FortAnsatz | | Neue | | |
|------------------------------------------------|---------------|--------------------------------------------------------------------------|---------------------|-------------------|------------------------|-------------|----------------------|-------------|------------------|-------------|------------------|-------------|----------------|-------------------|-------------------|-------------------|-------------------|------------------|------------------|-------------|-------------|
| | | | 21 | 21.01 | 21.01.03 | 2018 | 2019 | 2019 | 2019 | GemHVO | GO | 2019 | 2019 | 2019 | 2019 | 2019 | 2019 | 2019 | 2019 | 2019 | 2019 |
| | | | EUR | EUR | EUR | EUR | EUR | EUR | EUR | EUR | EUR | EUR | EUR | EUR | EUR | EUR | EUR | EUR | EUR | EUR | EUR |
| Teilfinanzrechnung A - Zahlungsnachweis | | | | | | | | | | | | | | | | | | | | | |
| Ein- und Auszahlungsarten | | | | | | | | | | | | | | | | | | | | | |
| Laufende Verwaltungstätigkeit | | | | | | | | | | | | | | | | | | | | | |
| 1 | | Steuern und ähnliche Abgaben | 0,00 | 0,00 | 0 | 0,00 | 0,00 | 0,00 | 0,00 | 0,00 | 0,00 | 0,00 | 0,00 | 0,00 | 0,00 | 0,00 | 0,00 | 0,00 | 0,00 | 0,00 | 0,00 |
| 2 | | Zuwendungen und allgemeine Umlagen | 0,00 | 0,00 | 0 | 0,00 | 0,00 | 0,00 | 0,00 | 0,00 | 0,00 | 0,00 | 0,00 | 0,00 | 0,00 | 0,00 | 0,00 | 0,00 | 0,00 | 0,00 | 0,00 |
| 3 | | Sonstige Transfereinzahlungen | 0,00 | 0,00 | 0 | 0,00 | 0,00 | 0,00 | 0,00 | 0,00 | 0,00 | 0,00 | 0,00 | 0,00 | 0,00 | 0,00 | 0,00 | 0,00 | 0,00 | 0,00 | 0,00 |
| 4 | | Öffentlich-rechtliche Leistungsentgelte | 0,00 | 0,00 | 0 | 0,00 | 0,00 | 0,00 | 0,00 | 0,00 | 0,00 | 0,00 | 0,00 | 0,00 | 0,00 | 0,00 | 0,00 | 0,00 | 0,00 | 0,00 | 0,00 |
| 5 | | Privatrechtliche Leistungsentgelte | 163,72 | 163,72 | 0 | 0,00 | 0,00 | 0,00 | 0,00 | 0,00 | 0,00 | 0,00 | 0,00 | 0,00 | 0,00 | 0,00 | 0,00 | 0,00 | 0,00 | 0,00 | 0,00 |
| 6 | | Kostenerstattungen und Kostenumlagen | 0,00 | 0,00 | 0 | 0,00 | 0,00 | 0,00 | 0,00 | 0,00 | 0,00 | 0,00 | 0,00 | 0,00 | 0,00 | 0,00 | 0,00 | 0,00 | 0,00 | 0,00 | 0,00 |
| 7 | | Sonstige Einzahlungen | 0,00 | 0,00 | 0 | 0,00 | 0,00 | 0,00 | 0,00 | 0,00 | 0,00 | 0,00 | 0,00 | 0,00 | 0,00 | 0,00 | 0,00 | 0,00 | 0,00 | 0,00 | 0,00 |
| 8 | | Zinsen und sonstige Finanzeinzahlungen | 0,00 | 0,00 | 0 | 0,00 | 0,00 | 0,00 | 0,00 | 0,00 | 0,00 | 0,00 | 0,00 | 0,00 | 0,00 | 0,00 | 0,00 | 0,00 | 0,00 | 0,00 | 0,00 |
| 9 | | = Einzahlungen aus laufender Verwaltungstätigkeit | 163,72 | 163,72 | 0 | 0,00 | 0,00 | 0,00 | 0,00 | 0,00 | 0,00 | 0,00 | 0,00 | 0,00 | 0,00 | 0,00 | 0,00 | 0,00 | 0,00 | 0,00 | 0,00 |
| 10 | | Personalauszahlungen | 2.047,36 | 2.047,36 | 0 | 0,00 | 0,00 | 0,00 | 0,00 | 0,00 | 0,00 | 0,00 | 0,00 | 0,00 | 0,00 | 0,00 | 0,00 | 0,00 | 0,00 | 0,00 | 0,00 |
| 11 | | Versorgungsauszahlungen | 0,00 | 0,00 | 0 | 0,00 | 0,00 | 0,00 | 0,00 | 0,00 | 0,00 | 0,00 | 0,00 | 0,00 | 0,00 | 0,00 | 0,00 | 0,00 | 0,00 | 0,00 | 0,00 |
| 12 | | Auszahlungen für Sach- und Dienstleistungen | 63.378,89 | 63.378,89 | 26.000 | 0,00 | 0,00 | 0,00 | 0,00 | 0,00 | 0,00 | 0,00 | 0,00 | 26.000,00 | 26.000,00 | 19.301,10 | 19.301,10 | -6.698,90 | -6.698,90 | 0,00 | 0,00 |
| 13 | | Zinsen und sonstige Finanzauszahlungen | 0,00 | 0,00 | 0 | 0,00 | 0,00 | 0,00 | 0,00 | 0,00 | 0,00 | 0,00 | 0,00 | 0,00 | 0,00 | 0,00 | 0,00 | 0,00 | 0,00 | 0,00 | 0,00 |
| 14 | | Transferauszahlungen | 0,00 | 0,00 | 0 | 0,00 | 0,00 | 0,00 | 0,00 | 0,00 | 0,00 | 0,00 | 0,00 | 0,00 | 0,00 | 0,00 | 0,00 | 0,00 | 0,00 | 0,00 | 0,00 |
| 15 | | Sonstige Auszahlungen | 8.360,38 | 8.360,38 | 0 | 0,00 | 0,00 | 0,00 | 0,00 | 0,00 | 0,00 | 0,00 | 0,00 | 0,00 | 0,00 | 0,00 | 0,00 | 0,00 | 0,00 | 0,00 | 0,00 |
| 16 | | = Auszahlungen aus laufender Verwaltungstätigkeit | 73.786,63 | 73.786,63 | 26.000 | 0,00 | 0,00 | 0,00 | 0,00 | 0,00 | 0,00 | 0,00 | 0,00 | 26.000,00 | 26.000,00 | 19.301,10 | 19.301,10 | -6.698,90 | -6.698,90 | 0,00 | 0,00 |
| 17 | | Saldo aus laufender Verwaltungstätigkeit | -73.622,91 | -73.622,91 | -26.000 | 0,00 | 0,00 | 0,00 | 0,00 | 0,00 | 0,00 | 0,00 | 0,00 | -26.000,00 | -26.000,00 | -19.301,10 | -19.301,10 | 6.698,90 | 6.698,90 | 0,00 | 0,00 |
| Investitionstätigkeit | | | | | | | | | | | | | | | | | | | | | |
| Einzahlungen | | | | | | | | | | | | | | | | | | | | | |
| 18 | | Zuwendungen für Investitionsmaßnahmen | 0,00 | 0,00 | 0 | 0,00 | 0,00 | 0,00 | 0,00 | 0,00 | 0,00 | 0,00 | 0,00 | 0,00 | 0,00 | 0,00 | 0,00 | 0,00 | 0,00 | 0,00 | 0,00 |
| 19 | | Veräußerung von Sachanlagen | 0,00 | 0,00 | 0 | 0,00 | 0,00 | 0,00 | 0,00 | 0,00 | 0,00 | 0,00 | 0,00 | 0,00 | 0,00 | 0,00 | 0,00 | 0,00 | 0,00 | 0,00 | 0,00 |
| 20 | | Veräußerung von Finanzanlagen | 0,00 | 0,00 | 0 | 0,00 | 0,00 | 0,00 | 0,00 | 0,00 | 0,00 | 0,00 | 0,00 | 0,00 | 0,00 | 0,00 | 0,00 | 0,00 | 0,00 | 0,00 | 0,00 |
| 21 | | Beiträgen u.ä. Entgelten | 0,00 | 0,00 | 0 | 0,00 | 0,00 | 0,00 | 0,00 | 0,00 | 0,00 | 0,00 | 0,00 | 0,00 | 0,00 | 0,00 | 0,00 | 0,00 | 0,00 | 0,00 | 0,00 |
| 22 | | Sonstige Investitionseinzahlungen | 0,00 | 0,00 | 0 | 0,00 | 0,00 | 0,00 | 0,00 | 0,00 | 0,00 | 0,00 | 0,00 | 0,00 | 0,00 | 0,00 | 0,00 | 0,00 | 0,00 | 0,00 | 0,00 |
| 23 | | = Summe der invest. Einzahlungen | 0,00 | 0,00 | 0 | 0,00 | 0,00 | 0,00 | 0,00 | 0,00 | 0,00 | 0,00 | 0,00 | 0,00 | 0,00 | 0,00 | 0,00 | 0,00 | 0,00 | 0,00 | 0,00 |
| Auszahlungen | | | | | | | | | | | | | | | | | | | | | |
| 24 | | für den Erwerb von Grundstücken und Gebäuden | 0,00 | 0,00 | 0 | 0,00 | 0,00 | 0,00 | 0,00 | 0,00 | 0,00 | 0,00 | 0,00 | 0,00 | 0,00 | 0,00 | 0,00 | 0,00 | 0,00 | 0,00 | 0,00 |
| 25 | | für Baumaßnahmen | 0,00 | 0,00 | 0 | 0,00 | 0,00 | 0,00 | 0,00 | 0,00 | 0,00 | 0,00 | 0,00 | 0,00 | 0,00 | 0,00 | 0,00 | 0,00 | 0,00 | 0,00 | 0,00 |
| 26 | | für den Erwerb von beweglichem Anlagevermögen | 0,00 | 0,00 | 0 | 0,00 | 0,00 | 0,00 | 0,00 | 0,00 | 0,00 | 0,00 | 0,00 | 0,00 | 0,00 | 0,00 | 0,00 | 0,00 | 0,00 | 0,00 | 0,00 |
| 27 | | für den Erwerb von Finanzanlagen | 0,00 | 0,00 | 0 | 0,00 | 0,00 | 0,00 | 0,00 | 0,00 | 0,00 | 0,00 | 0,00 | 0,00 | 0,00 | 0,00 | 0,00 | 0,00 | 0,00 | 0,00 | 0,00 |
| 28 | | aktivierbaren Zuwendungen | 0,00 | 0,00 | 0 | 0,00 | 0,00 | 0,00 | 0,00 | 0,00 | 0,00 | 0,00 | 0,00 | 0,00 | 0,00 | 0,00 | 0,00 | 0,00 | 0,00 | 0,00 | 0,00 |
| 29 | | Sonstige Investitionsauszahlungen | 0,00 | 0,00 | 0 | 0,00 | 0,00 | 0,00 | 0,00 | 0,00 | 0,00 | 0,00 | 0,00 | 0,00 | 0,00 | 0,00 | 0,00 | 0,00 | 0,00 | 0,00 | 0,00 |
| 30 | | = Summe (invest. Auszahlungen) | 0,00 | 0,00 | 0 | 0,00 | 0,00 | 0,00 | 0,00 | 0,00 | 0,00 | 0,00 | 0,00 | 0,00 | 0,00 | 0,00 | 0,00 | 0,00 | 0,00 | 0,00 | 0,00 |
| 31 | | = Saldo der Investitionstätigkeit (Einzahlungen ./- Auszahlungen) | 0,00 | 0,00 | 0 | 0,00 | 0,00 | 0,00 | 0,00 | 0,00 | 0,00 | 0,00 | 0,00 | 0,00 | 0,00 | 0,00 | 0,00 | 0,00 | 0,00 | 0,00 | 0,00 |

Doppischer Produktplan 2019 Rechnungsabschluss für Gemeinde Südlöhen

| Produktbereich | Produktgruppe | Produkt | verantwortlich: Werner Stödtke | | | | | | | | | | | | |
|-----------------------------------|---------------|---------|--------------------------------------------------------------------------|-------|----------|---------------------|----------------------------------------------------------------------------------|----------------------|---------------------------------|-------------------------------|----------------------------------|------------------------------|--------------------------------|-------------------------------------|-------------------------------------------|
| | | | 21 | 21.01 | 21.01.10 | Schulträgeraufgaben | Bereitstellung schulischer Einrichtungen inkl. Schulbeförderung, Lernmittelfrei. | Offene Ganztagschule | Ergebnis des Vorjahres 2018 EUR | Ansatz Haushaltsjahr 2019 EUR | Übertragung § 22 GemHVO 2019 EUR | Üpl. / Apl. § 83 GO 2019 EUR | Fortgeschrieb. Ansatz 2019 EUR | Ist-Ergebnis Haushaltsjahr 2019 EUR | Vergl. FortAnsatz / Ist (Sp.6-5) 2019 EUR |
| Teilergebnisrechnung | | | | | | | | | | | | | | | |
| Ertrags- und Aufwandsarten | | | | | | | | | | | | | | | |
| 1 | | | | | | 0,00 | 0,00 | 0,00 | 0,00 | 0,00 | 0,00 | 0,00 | 0,00 | 0,00 | 0,00 |
| 2 | | | Steuern und ähnliche Abgaben | | | 89.736,00 | 84.000 | 0 | 0,00 | 0,00 | 0,00 | 84.000,00 | 105.820,00 | 21.820,00 | 0,00 |
| 3 | | | Zuwendungen und allgemeine Umlagen | | | 0,00 | 0 | 0 | 0,00 | 0,00 | 0,00 | 0,00 | 0,00 | 0,00 | 0,00 |
| 4 | | | Sonstige Transfererträge | | | 0,00 | 27.000 | 0 | 0,00 | 0,00 | 0,00 | 27.000,00 | 31.860,00 | 4.860,00 | 0,00 |
| 5 | | | Öffentlich-rechtliche Leistungsentgelte | | | 0,00 | 0 | 0 | 0,00 | 0,00 | 0,00 | 0,00 | 0,00 | 0,00 | 0,00 |
| 6 | | | Privatrechtliche Leistungsentgelte | | | 0,00 | 0 | 0 | 0,00 | 0,00 | 0,00 | 0,00 | 0,00 | 0,00 | 0,00 |
| 7 | | | Kostenerstattungen und Kostenumlagen | | | 0,00 | 0 | 0 | 0,00 | 0,00 | 0,00 | 0,00 | 0,00 | 0,00 | 0,00 |
| 8 | | | Sonstige ordentliche Erträge | | | 0,00 | 0 | 0 | 0,00 | 0,00 | 0,00 | 0,00 | 0,00 | 0,00 | 0,00 |
| 9 | | | Aktivierete Eigenleistungen | | | 0,00 | 0 | 0 | 0,00 | 0,00 | 0,00 | 0,00 | 0,00 | 0,00 | 0,00 |
| 10 | | | +/- Bestandsveränderungen | | | 0,00 | 0 | 0 | 0,00 | 0,00 | 0,00 | 0,00 | 0,00 | 0,00 | 0,00 |
| 10 = | | | Ordentliche Erträge | | | 89.736,00 | 111.000 | 0 | 0,00 | 0,00 | 0,00 | 111.000,00 | 137.680,00 | 26.680,00 | 0,00 |
| 11 | | | Personalaufwendungen | | | 0,00 | 0 | 0 | 0,00 | 0,00 | 0,00 | 0,00 | 0,00 | 0,00 | 0,00 |
| 12 | | | Versorgungsaufwendungen | | | 0,00 | 0 | 0 | 0,00 | 0,00 | 0,00 | 0,00 | 0,00 | 0,00 | 0,00 |
| 13 | | | Aufwendungen für Sach- und Dienstleistungen | | | 0,00 | 0 | 0 | 0,00 | 0,00 | 0,00 | 0,00 | 0,00 | 0,00 | 0,00 |
| 14 | | | Bilanzielle Abschreibungen | | | 0,00 | 0 | 0 | 0,00 | 0,00 | 0,00 | 0,00 | 0,00 | 0,00 | 0,00 |
| 15 | | | Transferaufwendungen | | | 132.880,22 | 164.500 | 0 | 0,00 | 0,00 | 0,00 | 164.500,00 | 160.500,00 | -4.000,00 | 0,00 |
| 16 | | | Sonstige ordentliche Aufwendungen | | | 0,00 | 0 | 0 | 0,00 | 0,00 | 0,00 | 0,00 | 0,00 | 0,00 | 0,00 |
| 17 = | | | Ordentliche Aufwendungen | | | 132.880,22 | 164.500 | 0 | 0,00 | 0,00 | 0,00 | 164.500,00 | 160.500,00 | -4.000,00 | 0,00 |
| 18 = | | | Ordentliches Ergebnis | | | -43.144,22 | -53.500 | 0 | 0,00 | 0,00 | 0,00 | -53.500,00 | -22.820,00 | 30.680,00 | 0,00 |
| 19 | | | Finanzerträge | | | 0,00 | 0 | 0 | 0,00 | 0,00 | 0,00 | 0,00 | 0,00 | 0,00 | 0,00 |
| 20 | | | Zinsen und ähnliche Aufwendungen | | | 0,00 | 0 | 0 | 0,00 | 0,00 | 0,00 | 0,00 | 0,00 | 0,00 | 0,00 |
| 21 = | | | Finanzergebnis | | | 0,00 | 0 | 0 | 0,00 | 0,00 | 0,00 | 0,00 | 0,00 | 0,00 | 0,00 |
| 22 = | | | Ergebnis der laufenden Verwaltungstätigkeit | | | -43.144,22 | -53.500 | 0 | 0,00 | 0,00 | 0,00 | -53.500,00 | -22.820,00 | 30.680,00 | 0,00 |
| 23 | | | Außerordentliche Erträge | | | 0,00 | 0 | 0 | 0,00 | 0,00 | 0,00 | 0,00 | 0,00 | 0,00 | 0,00 |
| 24 | | | Außerordentliche Aufwendungen | | | 0,00 | 0 | 0 | 0,00 | 0,00 | 0,00 | 0,00 | 0,00 | 0,00 | 0,00 |
| 25 = | | | Außerordentliches Ergebnis | | | 0,00 | 0 | 0 | 0,00 | 0,00 | 0,00 | 0,00 | 0,00 | 0,00 | 0,00 |
| 26 = | | | Ergebnis - vor Berücksichtigung der internen Leistungsbeziehungen | | | -43.144,22 | -53.500 | 0 | 0,00 | 0,00 | 0,00 | -53.500,00 | -22.820,00 | 30.680,00 | 0,00 |
| 27 | | | Erträge aus internen Leistungsbeziehungen | | | 0,00 | 0 | 0 | 0,00 | 0,00 | 0,00 | 0,00 | 0,00 | 0,00 | 0,00 |
| 28 | | | Aufwendungen aus internen Leistungsbeziehungen | | | 0,00 | 0 | 0 | 0,00 | 0,00 | 0,00 | 0,00 | 0,00 | 0,00 | 0,00 |
| 29 = | | | Ergebnis | | | -43.144,22 | -53.500 | 0 | 0,00 | 0,00 | 0,00 | -53.500,00 | -22.820,00 | 30.680,00 | 0,00 |

Doppischer Produktplan 2019 Rechnungsabschluss für Gemeinde Südlohn

| Produktbereich | | verantwortlich: Werner Stödtke | | | | | | | | | | |
|------------------------------------------------|----------------------------------------------------------------------------------|----------------------------------------------------------------------------------|----------------|------------------|------------------|-------------------|-------------|-------------------|-------------------|------------------|-------------------|-------------|
| Produktgruppe | | Bereitstellung schulischer Einrichtungen inkl. Schulbeförderung, Lernmittelfrei. | | | | | | | | | | |
| Produkt | | Offene Ganztagschule | | | | | | | | | | |
| 21 | Schulträgeraufgaben | Ergebnis des | | Üpl. /Appl. § 22 | Übertragung § 22 | Ansatz | GemHVO | GO | Fortgeschrieb. | Ist-Ergebnis | Vergl. FortAnsatz | Neue |
| 21.01 | Bereitstellung schulischer Einrichtungen inkl. Schulbeförderung, Lernmittelfrei. | Vorjahres | Haushaltsjahr | 2019 | 2019 | 2019 | 2019 | 2019 | 2019 | 2019 | 2019 | 2019 |
| 21.01.10 | Offene Ganztagschule | EUR | EUR | EUR | EUR | EUR | EUR | EUR | EUR | EUR | EUR | EUR |
| Teilfinanzrechnung A - Zahlungsnachweis | | | | | | | | | | | | |
| Ein- und Auszahlungsarten | | | | | | | | | | | | |
| Laufende Verwaltungstätigkeit | | | | | | | | | | | | |
| 1 | Steuern und ähnliche Abgaben | 0,00 | 0 | 0,00 | 0,00 | 0,00 | 0,00 | 0,00 | 0,00 | 0,00 | 0,00 | 0,00 |
| 2 | Zuwendungen und allgemeine Umlagen | 81.533,50 | 84.000 | 0,00 | 0,00 | 84.000,00 | 0,00 | 84.000,00 | 109.677,50 | 25.677,50 | 0,00 | 0,00 |
| 3 | Sonstige Transfereinzahlungen | 0,00 | 0 | 0,00 | 0,00 | 0,00 | 0,00 | 0,00 | 0,00 | 0,00 | 0,00 | 0,00 |
| 4 | Öffentlich-rechtliche Leistungsentgelte | 25.325,00 | 27.000 | 0,00 | 0,00 | 27.000,00 | 0,00 | 27.000,00 | 31.744,06 | 4.744,06 | 0,00 | 0,00 |
| 5 | Privatrechtliche Leistungsentgelte | 0,00 | 0 | 0,00 | 0,00 | 0,00 | 0,00 | 0,00 | 0,00 | 0,00 | 0,00 | 0,00 |
| 6 | Kostenerstattungen und Kostenumlagen | 0,00 | 0 | 0,00 | 0,00 | 0,00 | 0,00 | 0,00 | 0,00 | 0,00 | 0,00 | 0,00 |
| 7 | Sonstige Einzahlungen | 0,00 | 0 | 0,00 | 0,00 | 0,00 | 0,00 | 0,00 | 0,00 | 0,00 | 0,00 | 0,00 |
| 8 | Zinsen und sonstige Finanzeinzahlungen | 0,00 | 0 | 0,00 | 0,00 | 0,00 | 0,00 | 0,00 | 0,00 | 0,00 | 0,00 | 0,00 |
| 9 | = Einzahlungen aus laufender Verwaltungstätigkeit | 106.858,50 | 111.000 | 0,00 | 0,00 | 111.000,00 | 0,00 | 111.000,00 | 141.421,56 | 30.421,56 | 0,00 | 0,00 |
| 10 | Personalauszahlungen | 0,00 | 0 | 0,00 | 0,00 | 0,00 | 0,00 | 0,00 | 0,00 | 0,00 | 0,00 | 0,00 |
| 11 | Versorgungsauszahlungen | 0,00 | 0 | 0,00 | 0,00 | 0,00 | 0,00 | 0,00 | 0,00 | 0,00 | 0,00 | 0,00 |
| 12 | Auszahlungen für Sach- und Dienstleistungen | 0,00 | 0 | 0,00 | 0,00 | 0,00 | 0,00 | 0,00 | 0,00 | 0,00 | 0,00 | 0,00 |
| 13 | Zinsen und sonstige Finanzauszahlungen | 0,00 | 0 | 0,00 | 0,00 | 0,00 | 0,00 | 0,00 | 0,00 | 0,00 | 0,00 | 0,00 |
| 14 | Transferauszahlungen | 132.880,22 | 164.500 | 0,00 | 0,00 | 164.500,00 | 0,00 | 164.500,00 | 160.500,00 | -4.000,00 | 0,00 | 0,00 |
| 15 | Sonstige Auszahlungen | 0,00 | 0 | 0,00 | 0,00 | 0,00 | 0,00 | 0,00 | 0,00 | 0,00 | 0,00 | 0,00 |
| 16 | = Auszahlungen aus laufender Verwaltungstätigkeit | 132.880,22 | 164.500 | 0,00 | 0,00 | 164.500,00 | 0,00 | 164.500,00 | 160.500,00 | -4.000,00 | 0,00 | 0,00 |
| 17 | Saldo aus laufender Verwaltungstätigkeit | -26.021,72 | -53.500 | 0,00 | 0,00 | -53.500,00 | 0,00 | -53.500,00 | -19.078,44 | 34.421,56 | 0,00 | 0,00 |
| Investitionstätigkeit | | | | | | | | | | | | |
| Einzahlungen | | | | | | | | | | | | |
| 18 | Zuwendungen für Investitionsmaßnahmen | 0,00 | 0 | 0,00 | 0,00 | 0,00 | 0,00 | 0,00 | 0,00 | 0,00 | 0,00 | 0,00 |
| 19 | aus der Veräußerung von Sachanlagen | 0,00 | 0 | 0,00 | 0,00 | 0,00 | 0,00 | 0,00 | 0,00 | 0,00 | 0,00 | 0,00 |
| 20 | aus der Veräußerung von Finanzanlagen | 0,00 | 0 | 0,00 | 0,00 | 0,00 | 0,00 | 0,00 | 0,00 | 0,00 | 0,00 | 0,00 |
| 21 | aus Beiträgen u.ä. Entgelten | 0,00 | 0 | 0,00 | 0,00 | 0,00 | 0,00 | 0,00 | 0,00 | 0,00 | 0,00 | 0,00 |
| 22 | Sonstige Investitionseinzahlungen | 0,00 | 0 | 0,00 | 0,00 | 0,00 | 0,00 | 0,00 | 0,00 | 0,00 | 0,00 | 0,00 |
| 23 | = Summe der invest. Einzahlungen | 0,00 | 0 | 0,00 | 0,00 | 0,00 | 0,00 | 0,00 | 0,00 | 0,00 | 0,00 | 0,00 |
| Auszahlungen | | | | | | | | | | | | |
| 24 | für den Erwerb von Grundstücken und Gebäuden | 0,00 | 0 | 0,00 | 0,00 | 0,00 | 0,00 | 0,00 | 0,00 | 0,00 | 0,00 | 0,00 |
| 25 | für Baumaßnahmen | 0,00 | 0 | 0,00 | 0,00 | 0,00 | 0,00 | 0,00 | 0,00 | 0,00 | 0,00 | 0,00 |
| 26 | für den Erwerb von beweglichem Anlagevermögen | 0,00 | 0 | 0,00 | 0,00 | 0,00 | 0,00 | 0,00 | 0,00 | 0,00 | 0,00 | 0,00 |
| 27 | für den Erwerb von Finanzanlagen | 0,00 | 0 | 0,00 | 0,00 | 0,00 | 0,00 | 0,00 | 0,00 | 0,00 | 0,00 | 0,00 |
| 28 | von aktivierbaren Zuwendungen | 0,00 | 0 | 0,00 | 0,00 | 0,00 | 0,00 | 0,00 | 0,00 | 0,00 | 0,00 | 0,00 |
| 29 | Sonstige Investitionsauszahlungen | 0,00 | 0 | 0,00 | 0,00 | 0,00 | 0,00 | 0,00 | 0,00 | 0,00 | 0,00 | 0,00 |
| 30 | = Summe (invest. Auszahlungen) | 0,00 | 0 | 0,00 | 0,00 | 0,00 | 0,00 | 0,00 | 0,00 | 0,00 | 0,00 | 0,00 |
| 31 | Saldo der Investitionstätigkeit (Einzahlungen ./- Auszahlungen) | 0,00 | 0 | 0,00 | 0,00 | 0,00 | 0,00 | 0,00 | 0,00 | 0,00 | 0,00 | 0,00 |

Doppischer Produktplan 2019 Rechnungsabschluss für Gemeinde Südlöhen

| Produktbereich | Produktgruppe | Produkt | Ergebnis des Vorjahres 2018 | | Ansatz Haushaltsjahr 2019 | | Übertragung § 22 GemHVO 2019 | | Üpl./Apl. § 83 GO 2019 | | Fortgeschrieb. Ansatz 2019 | | Ist-Ergebnis Haushaltsjahr 2019 | | Vergl. FortAnsatz /Ist. (Sp.6-5) 2019 | | Neue Ermächtigungen 2019 | |
|--------------------------------------------------------|--------------------------------------------------------------------------|---------|-----------------------------|-----|---------------------------|-------------|------------------------------|-----|------------------------|-----|----------------------------|------|---------------------------------|------|---------------------------------------|-----|--------------------------|-------------|
| | | | EUR | EUR | EUR | EUR | EUR | EUR | EUR | EUR | EUR | EUR | EUR | EUR | EUR | EUR | EUR | EUR |
| 21 | Schulträgeraufgaben | | | | | | | | | | | | | | | | | |
| 21.02 | Zentrale Leistungen für Schüler und am Schulleben Beteiligte | | | | | | | | | | | | | | | | | |
| 21.02.01 | Pauschalen für den schulischen Bereich | | | | | | | | | | | | | | | | | |
| Teilergebnisrechnung Ertrags- und Aufwandsarten | | | | | | | | | | | | | | | | | | |
| 1 | Steuern und ähnliche Abgaben | | 0,00 | | 0 | 0,00 | | | | | | 0,00 | | 0,00 | | | | 0,00 |
| 2 | Zuwendungen und allgemeine Umlagen | | 218.023,89 | | 156.600 | 0,00 | | | | | 156.600,00 | | 255.986,97 | | 99.386,97 | | | 0,00 |
| 3 | Sonstige Transfererträge | | 0,00 | | 0 | 0,00 | | | | | 0,00 | | 0,00 | | 0,00 | | | 0,00 |
| 4 | Öffentlich-rechtliche Leistungsentgelte | | 0,00 | | 0 | 0,00 | | | | | 0,00 | | 0,00 | | 0,00 | | | 0,00 |
| 5 | Privatrechtliche Leistungsentgelte | | 0,00 | | 0 | 0,00 | | | | | 0,00 | | 0,00 | | 0,00 | | | 0,00 |
| 6 | Kostenerstattungen und Kostenumlagen | | 0,00 | | 0 | 0,00 | | | | | 0,00 | | 0,00 | | 0,00 | | | 0,00 |
| 7 | Sonstige ordentliche Erträge | | 0,00 | | 0 | 0,00 | | | | | 0,00 | | 0,00 | | 0,00 | | | 0,00 |
| 8 | Aktivierete Eigenleistungen | | 0,00 | | 0 | 0,00 | | | | | 0,00 | | 0,00 | | 0,00 | | | 0,00 |
| 9 | +/- Bestandsveränderungen | | 0,00 | | 0 | 0,00 | | | | | 0,00 | | 0,00 | | 0,00 | | | 0,00 |
| 10 | Ordentliche Erträge | | 218.023,89 | | 156.600 | 0,00 | | | | | 156.600,00 | | 255.986,97 | | 99.386,97 | | | 0,00 |
| 11 | Personalaufwendungen | | 0,00 | | 0 | 0,00 | | | | | 0,00 | | 0,00 | | 0,00 | | | 0,00 |
| 12 | Versorgungsaufwendungen | | 0,00 | | 0 | 0,00 | | | | | 0,00 | | 0,00 | | 0,00 | | | 0,00 |
| 13 | Aufwendungen für Sach- und Dienstleistungen | | 0,00 | | 0 | 0,00 | | | | | 0,00 | | 0,00 | | 0,00 | | | 0,00 |
| 14 | Bilanzielle Abschreibungen | | 0,00 | | 0 | 0,00 | | | | | 0,00 | | 0,00 | | 0,00 | | | 0,00 |
| 15 | Transferaufwendungen | | 0,00 | | 0 | 0,00 | | | | | 0,00 | | 0,00 | | 0,00 | | | 0,00 |
| 16 | Sonstige ordentliche Aufwendungen | | 0,00 | | 0 | 0,00 | | | | | 0,00 | | 0,00 | | 0,00 | | | 0,00 |
| 17 | Ordentliche Aufwendungen | | 0,00 | | 0 | 0,00 | | | | | 0,00 | | 0,00 | | 0,00 | | | 0,00 |
| 18 | Ordentliches Ergebnis | | 218.023,89 | | 156.600 | 0,00 | | | | | 156.600,00 | | 255.986,97 | | 99.386,97 | | | 0,00 |
| 19 | Finanzerträge | | 0,00 | | 0 | 0,00 | | | | | 0,00 | | 0,00 | | 0,00 | | | 0,00 |
| 20 | Zinsen und ähnliche Aufwendungen | | 0,00 | | 0 | 0,00 | | | | | 0,00 | | 0,00 | | 0,00 | | | 0,00 |
| 21 | Finanzergebnis | | 0,00 | | 0 | 0,00 | | | | | 0,00 | | 0,00 | | 0,00 | | | 0,00 |
| 22 | Ergebnis der laufenden Verwaltungstätigkeit | | 218.023,89 | | 156.600 | 0,00 | | | | | 156.600,00 | | 255.986,97 | | 99.386,97 | | | 0,00 |
| 23 | Außerordentliche Erträge | | 0,00 | | 0 | 0,00 | | | | | 0,00 | | 0,00 | | 0,00 | | | 0,00 |
| 24 | Außerordentliche Aufwendungen | | 0,00 | | 0 | 0,00 | | | | | 0,00 | | 0,00 | | 0,00 | | | 0,00 |
| 25 | Außerordentliches Ergebnis | | 0,00 | | 0 | 0,00 | | | | | 0,00 | | 0,00 | | 0,00 | | | 0,00 |
| 26 | Ergebnis - vor Berücksichtigung der internen Leistungsbeziehungen | | 218.023,89 | | 156.600 | 0,00 | | | | | 156.600,00 | | 255.986,97 | | 99.386,97 | | | 0,00 |
| 27 | Erträge aus internen Leistungsbeziehungen | | 0,00 | | 0 | 0,00 | | | | | 0,00 | | 0,00 | | 0,00 | | | 0,00 |
| 28 | Aufwendungen aus internen Leistungsbeziehungen | | 0,00 | | 0 | 0,00 | | | | | 0,00 | | 0,00 | | 0,00 | | | 0,00 |
| 29 | Ergebnis | | 218.023,89 | | 156.600 | 0,00 | | | | | 156.600,00 | | 255.986,97 | | 99.386,97 | | | 0,00 |

Doppischer Produktplan 2019 Rechnungsabschluss für Gemeinde Südlohn

| Produktbereich | Produktgruppe | Produkt | Schulträgeraufgaben | | Ergebnis des Vorjahres | | Überschlag § 22 | | Üpl. / Apl. § 83 | | Fortgeschrieb. | | Ist-Ergebnis | | Vergl. FortAnsatz | | Neue | | |
|------------------------------------------------|------------------------------------------------------------------------|---------|--------------------------------------------------------------|----------------------------------------|------------------------|-------------|-----------------|-------------|------------------|-------------|-------------------|-------------------|-------------------|------------------|-------------------|-------------|-------------|-------------|-------------|
| | | | Zentrale Leistungen für Schüler und am Schulleben Beteiligte | Pauschalen für den schulischen Bereich | 2018 | 2019 | GemHVO | GO | 2019 | 2019 | 2019 | 2019 | 2019 | 2019 | 2019 | 2019 | 2019 | 2019 | 2019 |
| Ein- und Auszahlungsarten | | | EUR | EUR | EUR | EUR | EUR | EUR | EUR | EUR | EUR | EUR | EUR | EUR | EUR | EUR | EUR | EUR | EUR |
| Teilfinanzrechnung A - Zahlungsnachweis | | | | | | | | | | | | | | | | | | | |
| Laufende Verwaltungstätigkeit | | | | | | | | | | | | | | | | | | | |
| 1 | Steuern und ähnliche Abgaben | | 0,00 | 0,00 | 0 | 0,00 | 0,00 | 0,00 | 0,00 | 0,00 | 0,00 | 0,00 | 0,00 | 0,00 | 0,00 | 0,00 | 0,00 | 0,00 | 0,00 |
| 2 | Zuwendungen und allgemeine Umlagen | | 6.172,20 | 6.600 | 6.600 | 0,00 | 0,00 | 0,00 | 0,00 | 0,00 | 6.600,00 | 4.233,92 | 4.233,92 | -2.366,08 | 0,00 | 0,00 | 0,00 | 0,00 | 0,00 |
| 3 | Sonstige Transfereinzahlungen | | 0,00 | 0 | 0 | 0,00 | 0,00 | 0,00 | 0,00 | 0,00 | 0,00 | 0,00 | 0,00 | 0,00 | 0,00 | 0,00 | 0,00 | 0,00 | 0,00 |
| 4 | Öffentlich-rechtliche Leistungsentgelte | | 0,00 | 0 | 0 | 0,00 | 0,00 | 0,00 | 0,00 | 0,00 | 0,00 | 0,00 | 0,00 | 0,00 | 0,00 | 0,00 | 0,00 | 0,00 | 0,00 |
| 5 | Privatrechtliche Leistungsentgelte | | 0,00 | 0 | 0 | 0,00 | 0,00 | 0,00 | 0,00 | 0,00 | 0,00 | 0,00 | 0,00 | 0,00 | 0,00 | 0,00 | 0,00 | 0,00 | 0,00 |
| 6 | Kostenerstattungen und Kostenumlagen | | 0,00 | 0 | 0 | 0,00 | 0,00 | 0,00 | 0,00 | 0,00 | 0,00 | 0,00 | 0,00 | 0,00 | 0,00 | 0,00 | 0,00 | 0,00 | 0,00 |
| 7 | Sonstige Einzahlungen | | 0,00 | 0 | 0 | 0,00 | 0,00 | 0,00 | 0,00 | 0,00 | 0,00 | 0,00 | 0,00 | 0,00 | 0,00 | 0,00 | 0,00 | 0,00 | 0,00 |
| 8 | Zinsen und sonstige Finanzeinzahlungen | | 0,00 | 0 | 0 | 0,00 | 0,00 | 0,00 | 0,00 | 0,00 | 0,00 | 0,00 | 0,00 | 0,00 | 0,00 | 0,00 | 0,00 | 0,00 | 0,00 |
| 9 | = Einzahlungen aus laufender Verwaltungstätigkeit | | 6.172,20 | 6.600 | 6.600 | 0,00 | 0,00 | 0,00 | 0,00 | 0,00 | 6.600,00 | 4.233,92 | 4.233,92 | -2.366,08 | 0,00 | 0,00 | 0,00 | 0,00 | 0,00 |
| 10 | Personalauszahlungen | | 0,00 | 0 | 0 | 0,00 | 0,00 | 0,00 | 0,00 | 0,00 | 0,00 | 0,00 | 0,00 | 0,00 | 0,00 | 0,00 | 0,00 | 0,00 | 0,00 |
| 11 | Versorgungsauszahlungen | | 0,00 | 0 | 0 | 0,00 | 0,00 | 0,00 | 0,00 | 0,00 | 0,00 | 0,00 | 0,00 | 0,00 | 0,00 | 0,00 | 0,00 | 0,00 | 0,00 |
| 12 | Auszahlungen für Sach- und Dienstleistungen | | 0,00 | 0 | 0 | 0,00 | 0,00 | 0,00 | 0,00 | 0,00 | 0,00 | 0,00 | 0,00 | 0,00 | 0,00 | 0,00 | 0,00 | 0,00 | 0,00 |
| 13 | Zinsen und sonstige Finanzauszahlungen | | 0,00 | 0 | 0 | 0,00 | 0,00 | 0,00 | 0,00 | 0,00 | 0,00 | 0,00 | 0,00 | 0,00 | 0,00 | 0,00 | 0,00 | 0,00 | 0,00 |
| 14 | Transferauszahlungen | | 0,00 | 0 | 0 | 0,00 | 0,00 | 0,00 | 0,00 | 0,00 | 0,00 | 0,00 | 0,00 | 0,00 | 0,00 | 0,00 | 0,00 | 0,00 | 0,00 |
| 15 | Sonstige Auszahlungen | | 0,00 | 0 | 0 | 0,00 | 0,00 | 0,00 | 0,00 | 0,00 | 0,00 | 0,00 | 0,00 | 0,00 | 0,00 | 0,00 | 0,00 | 0,00 | 0,00 |
| 16 | = Auszahlungen aus laufender Verwaltungstätigkeit | | 0,00 | 0 | 0 | 0,00 | 0,00 | 0,00 | 0,00 | 0,00 | 0,00 | 0,00 | 0,00 | 0,00 | 0,00 | 0,00 | 0,00 | 0,00 | 0,00 |
| 17 | Saldo aus laufender Verwaltungstätigkeit | | 6.172,20 | 6.600 | 6.600 | 0,00 | 0,00 | 0,00 | 0,00 | 0,00 | 6.600,00 | 4.233,92 | 4.233,92 | -2.366,08 | 0,00 | 0,00 | 0,00 | 0,00 | 0,00 |
| Investitionstätigkeit | | | | | | | | | | | | | | | | | | | |
| Einzahlungen | | | | | | | | | | | | | | | | | | | |
| 18 | Zuwendungen für Investitionsmaßnahmen | | 300.000,00 | 300.000 | 300.000 | 0,00 | 0,00 | 0,00 | 0,00 | 0,00 | 300.000,00 | 300.000,00 | 300.000,00 | 0,00 | 0,00 | 0,00 | 0,00 | 0,00 | 0,00 |
| 19 | Veräußerung von Sachanlagen | | 0,00 | 0 | 0 | 0,00 | 0,00 | 0,00 | 0,00 | 0,00 | 0,00 | 0,00 | 0,00 | 0,00 | 0,00 | 0,00 | 0,00 | 0,00 | 0,00 |
| 20 | Veräußerung von Finanzanlagen | | 0,00 | 0 | 0 | 0,00 | 0,00 | 0,00 | 0,00 | 0,00 | 0,00 | 0,00 | 0,00 | 0,00 | 0,00 | 0,00 | 0,00 | 0,00 | 0,00 |
| 21 | Beiträge u.ä. Entgelten | | 0,00 | 0 | 0 | 0,00 | 0,00 | 0,00 | 0,00 | 0,00 | 0,00 | 0,00 | 0,00 | 0,00 | 0,00 | 0,00 | 0,00 | 0,00 | 0,00 |
| 22 | Sonstige Investitionseinzahlungen | | 0,00 | 0 | 0 | 0,00 | 0,00 | 0,00 | 0,00 | 0,00 | 0,00 | 0,00 | 0,00 | 0,00 | 0,00 | 0,00 | 0,00 | 0,00 | 0,00 |
| 23 | = Summe der invest. Einzahlungen | | 300.000,00 | 300.000 | 300.000 | 0,00 | 0,00 | 0,00 | 0,00 | 0,00 | 300.000,00 | 300.000,00 | 300.000,00 | 0,00 | 0,00 | 0,00 | 0,00 | 0,00 | 0,00 |
| Auszahlungen | | | | | | | | | | | | | | | | | | | |
| 24 | Erwerb von Grundstücken und Gebäuden | | 0,00 | 0 | 0 | 0,00 | 0,00 | 0,00 | 0,00 | 0,00 | 0,00 | 0,00 | 0,00 | 0,00 | 0,00 | 0,00 | 0,00 | 0,00 | 0,00 |
| 25 | Baumaßnahmen | | 0,00 | 0 | 0 | 0,00 | 0,00 | 0,00 | 0,00 | 0,00 | 0,00 | 0,00 | 0,00 | 0,00 | 0,00 | 0,00 | 0,00 | 0,00 | 0,00 |
| 26 | Erwerb von beweglichem Anlagevermögen | | 0,00 | 0 | 0 | 0,00 | 0,00 | 0,00 | 0,00 | 0,00 | 0,00 | 0,00 | 0,00 | 0,00 | 0,00 | 0,00 | 0,00 | 0,00 | 0,00 |
| 27 | Erwerb von Finanzanlagen | | 0,00 | 0 | 0 | 0,00 | 0,00 | 0,00 | 0,00 | 0,00 | 0,00 | 0,00 | 0,00 | 0,00 | 0,00 | 0,00 | 0,00 | 0,00 | 0,00 |
| 28 | aktiverbare Zuwendungen | | 0,00 | 0 | 0 | 0,00 | 0,00 | 0,00 | 0,00 | 0,00 | 0,00 | 0,00 | 0,00 | 0,00 | 0,00 | 0,00 | 0,00 | 0,00 | 0,00 |
| 29 | Sonstige Investitionsauszahlungen | | 0,00 | 0 | 0 | 0,00 | 0,00 | 0,00 | 0,00 | 0,00 | 0,00 | 0,00 | 0,00 | 0,00 | 0,00 | 0,00 | 0,00 | 0,00 | 0,00 |
| 30 | = Summe (invest. Auszahlungen) | | 0,00 | 0 | 0 | 0,00 | 0,00 | 0,00 | 0,00 | 0,00 | 0,00 | 0,00 | 0,00 | 0,00 | 0,00 | 0,00 | 0,00 | 0,00 | 0,00 |
| 31 | Saldo der Investitionstätigkeit (Einzahlungen ./. Auszahlungen) | | 300.000,00 | 300.000 | 300.000 | 0,00 | 0,00 | 0,00 | 0,00 | 0,00 | 300.000,00 | 300.000,00 | 300.000,00 | 0,00 | 0,00 | 0,00 | 0,00 | 0,00 | 0,00 |

Doppischer Produktplan 2019 Rechnungsabschluss für Gemeinde Südlohn

| Produktbereich | 21 | Schulträgeraufgaben | | | | | | | | | | | |
|----------------------------------------------------------|--------------------------------------------------------------------------------|--------------------------------------------------------------|--------------|---------------|---------------|--------|---------------|------------|----------------|--------------|-------------------|----------------|------|
| Produktgruppe | 21.02 | Zentrale Leistungen für Schüler und am Schulleben Beteiligte | | | | | | | | | | | |
| Produkt | 21.02.01 | Pauschalen für den schulischen Bereich | | | | | | | | | | | |
| <u>Teilfinanzrechnung B -Maßnahmen Gemeinde Südlohn-</u> | | | Ergebnis des | | Üpl./ApL § 22 | | Üpl./ApL § 83 | | Fortgeschrieb. | | Vergl. FortAnsatz | | |
| Ein- und Auszahlungsarten | | | Vorjahres | Haushaltsjahr | Ansatz | GemHVO | GO | Ansatz | Ansatz | Ist-Ergebnis | Ist-Ergebnis | Ermächtigungen | |
| | | | 2018 | 2019 | 2019 | 2019 | 2019 | 2019 | 2019 | 2019 | 2019 | 2019 | |
| | | | EUR | EUR | EUR | EUR | EUR | EUR | EUR | EUR | EUR | EUR | |
| 500 | Investitionszuschüsse v. Land (Allg. Investitionsp., Schulpauschale, Sportp.,) | | | | | | | | | | | | |
| | Investitionsmaßnahme oberhalb der festgesetzten Wertgrenze | | 300.000,00 | 300.000 | 300.000 | 0,00 | 0,00 | 300.000,00 | 300.000,00 | 300.000,00 | 300.000,00 | 0,00 | 0,00 |
| | 1 + Einzahlungen aus Investitionszuwendungen | | 300.000,00 | 300.000 | 300.000 | 0,00 | 0,00 | 300.000,00 | 300.000,00 | 300.000,00 | 300.000,00 | 0,00 | 0,00 |
| | 14 Saldo (Einzahlungen ./. Auszahlungen) | | | | | | | | | | | | |

Doppischer Produktplan 2019 Rechnungsabschluss für Gemeinde Südlöhen

| Produktbereich | Produktgruppe | Produkt | Schulträgeraufgaben | | Zentrale Leistungen für Schüler und am Schulleben Beteiligte | | Gemeinsame Schulleistungen | | Teilergebnisrechnung | | Ist-Ergebnis | | Vergl. FortAnsatz | | Neue | |
|----------------|---------------|---------|---------------------|--------|--------------------------------------------------------------|---------------------------------|-------------------------------|----------------------------------|-----------------------------|--------------------------------|-----------------|----------|------------------------|----------|----------|----------|
| | | | 21 | 21.02 | 21.02.02 | Ergebnis des Vorjahres 2018 EUR | Ansatz Haushaltsjahr 2019 EUR | Übertragung § 22 GemHVO 2019 EUR | Üpl. /Apl. § 83 GO 2019 EUR | Fortgeschrieb. Ansatz 2019 EUR | Ansatz 2019 EUR | 2019 EUR | /Ist (Sp.6-5) 2019 EUR | 2019 EUR | 2019 EUR | 2019 EUR |
| | | | 0,00 | 0,00 | 0 | 0,00 | 0,00 | 0,00 | 0,00 | 0,00 | 0,00 | 0,00 | 0,00 | 0,00 | 0,00 | 0,00 |
| | | | 401,00 | 400,00 | 400 | 0,00 | 0,00 | 400,00 | 400,00 | 400,00 | 400,00 | 0,00 | 0,00 | 0,00 | 0,00 | 0,00 |
| | | | 0,00 | 0,00 | 0 | 0,00 | 0,00 | 0,00 | 0,00 | 0,00 | 0,00 | 0,00 | 0,00 | 0,00 | 0,00 | 0,00 |
| | | | 0,00 | 0,00 | 0 | 0,00 | 0,00 | 0,00 | 0,00 | 0,00 | 0,00 | 0,00 | 0,00 | 0,00 | 0,00 | 0,00 |
| | | | 0,00 | 0,00 | 0 | 0,00 | 0,00 | 0,00 | 0,00 | 0,00 | 0,00 | 0,00 | 0,00 | 0,00 | 0,00 | 0,00 |
| | | | 0,00 | 0,00 | 0 | 0,00 | 0,00 | 0,00 | 0,00 | 0,00 | 0,00 | 0,00 | 0,00 | 0,00 | 0,00 | 0,00 |
| | | | 0,00 | 0,00 | 0 | 0,00 | 0,00 | 0,00 | 0,00 | 0,00 | 0,00 | 0,00 | 0,00 | 0,00 | 0,00 | 0,00 |
| | | | 0,00 | 0,00 | 0 | 0,00 | 0,00 | 0,00 | 0,00 | 0,00 | 0,00 | 0,00 | 0,00 | 0,00 | 0,00 | 0,00 |
| | | | 0,00 | 0,00 | 0 | 0,00 | 0,00 | 0,00 | 0,00 | 0,00 | 0,00 | 0,00 | 0,00 | 0,00 | 0,00 | 0,00 |
| | | | 401,00 | 400,00 | 400 | 0,00 | 0,00 | 400,00 | 400,00 | 400,00 | 400,00 | 0,00 | 0,00 | 0,00 | 0,00 | 0,00 |
| | | | 0,00 | 0,00 | 0 | 0,00 | 0,00 | 0,00 | 0,00 | 0,00 | 0,00 | 0,00 | 0,00 | 0,00 | 0,00 | 0,00 |
| | | | 0,00 | 0,00 | 0 | 0,00 | 0,00 | 0,00 | 0,00 | 0,00 | 0,00 | 0,00 | 0,00 | 0,00 | 0,00 | 0,00 |
| | | | 13.449,74 | 1.000 | 1.000 | 0,00 | 0,00 | 1.000,00 | 1.000,00 | 2.352,56 | 1.352,56 | 0,00 | 0,00 | 0,00 | 0,00 | 0,00 |
| | | | 401,00 | 400 | 400 | 0,00 | 0,00 | 400,00 | 400,00 | 400,00 | 0,00 | 0,00 | 0,00 | 0,00 | 0,00 | 0,00 |
| | | | 0,00 | 0,00 | 0 | 0,00 | 0,00 | 0,00 | 0,00 | 0,00 | 0,00 | 0,00 | 0,00 | 0,00 | 0,00 | 0,00 |
| | | | 0,00 | 0,00 | 0 | 0,00 | 0,00 | 0,00 | 0,00 | 0,00 | 0,00 | 0,00 | 0,00 | 0,00 | 0,00 | 0,00 |
| | | | 13.850,74 | 1.400 | 1.400 | 0,00 | 0,00 | 1.400,00 | 1.400,00 | 2.752,56 | 1.352,56 | 0,00 | 0,00 | 0,00 | 0,00 | 0,00 |
| | | | -13.449,74 | -1.000 | -1.000 | 0,00 | 0,00 | -1.000,00 | -1.000,00 | -2.352,56 | -1.352,56 | 0,00 | 0,00 | 0,00 | 0,00 | 0,00 |
| | | | 0,00 | 0,00 | 0 | 0,00 | 0,00 | 0,00 | 0,00 | 0,00 | 0,00 | 0,00 | 0,00 | 0,00 | 0,00 | 0,00 |
| | | | 0,00 | 0,00 | 0 | 0,00 | 0,00 | 0,00 | 0,00 | 0,00 | 0,00 | 0,00 | 0,00 | 0,00 | 0,00 | 0,00 |
| | | | 0,00 | 0,00 | 0 | 0,00 | 0,00 | 0,00 | 0,00 | 0,00 | 0,00 | 0,00 | 0,00 | 0,00 | 0,00 | 0,00 |
| | | | -13.449,74 | -1.000 | -1.000 | 0,00 | 0,00 | -1.000,00 | -1.000,00 | -2.352,56 | -1.352,56 | 0,00 | 0,00 | 0,00 | 0,00 | 0,00 |
| | | | 0,00 | 0,00 | 0 | 0,00 | 0,00 | 0,00 | 0,00 | 0,00 | 0,00 | 0,00 | 0,00 | 0,00 | 0,00 | 0,00 |
| | | | 0,00 | 0,00 | 0 | 0,00 | 0,00 | 0,00 | 0,00 | 0,00 | 0,00 | 0,00 | 0,00 | 0,00 | 0,00 | 0,00 |
| | | | 0,00 | 0,00 | 0 | 0,00 | 0,00 | 0,00 | 0,00 | 0,00 | 0,00 | 0,00 | 0,00 | 0,00 | 0,00 | 0,00 |
| | | | -13.449,74 | -1.000 | -1.000 | 0,00 | 0,00 | -1.000,00 | -1.000,00 | -2.352,56 | -1.352,56 | 0,00 | 0,00 | 0,00 | 0,00 | 0,00 |
| | | | 0,00 | 0,00 | 0 | 0,00 | 0,00 | 0,00 | 0,00 | 0,00 | 0,00 | 0,00 | 0,00 | 0,00 | 0,00 | 0,00 |
| | | | 0,00 | 0,00 | 0 | 0,00 | 0,00 | 0,00 | 0,00 | 0,00 | 0,00 | 0,00 | 0,00 | 0,00 | 0,00 | 0,00 |
| | | | -13.449,74 | -1.000 | -1.000 | 0,00 | 0,00 | -1.000,00 | -1.000,00 | -2.352,56 | -1.352,56 | 0,00 | 0,00 | 0,00 | 0,00 | 0,00 |
| | | | 0,00 | 0,00 | 0 | 0,00 | 0,00 | 0,00 | 0,00 | 0,00 | 0,00 | 0,00 | 0,00 | 0,00 | 0,00 | 0,00 |
| | | | 0,00 | 0,00 | 0 | 0,00 | 0,00 | 0,00 | 0,00 | 0,00 | 0,00 | 0,00 | 0,00 | 0,00 | 0,00 | 0,00 |
| | | | -13.449,74 | -1.000 | -1.000 | 0,00 | 0,00 | -1.000,00 | -1.000,00 | -2.352,56 | -1.352,56 | 0,00 | 0,00 | 0,00 | 0,00 | 0,00 |

Doppischer Produktplan 2019 Rechnungsabschluss für Gemeinde Südlohn

| Produktbereich | Produktgruppe | Produkt | Schulträgeraufgaben | | Ergebnis des Vorjahres | | Ansatz Haushaltsjahr | | Übertragung § 22 | | Üpl. / Apl. § 83 | | Fortgeschrieb. Ansatz | | Ist-Ergebnis Haushaltsjahr | | Vergl. FortAnsatz / Ist (Sp.6-5) | | Neue Ermächtigungen | | |
|------------------------------------------------|--------------------------------------------------------------------------|---------|---------------------|----------------|------------------------|-------------|----------------------|-------------|------------------|-------------|------------------|-------------------|-----------------------|------------------|----------------------------|-------------|----------------------------------|-------------|---------------------|-------------|-----|
| | | | 21 | 21.02 | 21.02.02 | EUR | EUR | 2019 | EUR | 2019 | EUR | 2019 | EUR | 2019 | EUR | 2019 | EUR | 2019 | EUR | 2019 | EUR |
| Teilfinanzrechnung A - Zahlungsnachweis | | | | | | | | | | | | | | | | | | | | | |
| Ein- und Auszahlungsarten | | | | | | | | | | | | | | | | | | | | | |
| Laufende Verwaltungstätigkeit | | | | | | | | | | | | | | | | | | | | | |
| 1 | Steuern und ähnliche Abgaben | | 0,00 | 0,00 | 0,00 | 0,00 | 0,00 | 0,00 | 0,00 | 0,00 | 0,00 | 0,00 | 0,00 | 0,00 | 0,00 | 0,00 | 0,00 | 0,00 | 0,00 | 0,00 | |
| 2 | + Zuwendungen und allgemeine Umlagen | | 0,00 | 0,00 | 0,00 | 0,00 | 0,00 | 0,00 | 0,00 | 0,00 | 0,00 | 0,00 | 0,00 | 0,00 | 0,00 | 0,00 | 0,00 | 0,00 | 0,00 | 0,00 | |
| 3 | + Sonstige Transfereinzahlungen | | 0,00 | 0,00 | 0,00 | 0,00 | 0,00 | 0,00 | 0,00 | 0,00 | 0,00 | 0,00 | 0,00 | 0,00 | 0,00 | 0,00 | 0,00 | 0,00 | 0,00 | 0,00 | |
| 4 | + Öffentlich-rechtliche Leistungsentgelte | | 0,00 | 0,00 | 0,00 | 0,00 | 0,00 | 0,00 | 0,00 | 0,00 | 0,00 | 0,00 | 0,00 | 0,00 | 0,00 | 0,00 | 0,00 | 0,00 | 0,00 | 0,00 | |
| 5 | + Privatrechtliche Leistungsentgelte | | 0,00 | 0,00 | 0,00 | 0,00 | 0,00 | 0,00 | 0,00 | 0,00 | 0,00 | 0,00 | 0,00 | 0,00 | 0,00 | 0,00 | 0,00 | 0,00 | 0,00 | 0,00 | |
| 6 | + Kostenerstattungen und Kostenumlagen | | 0,00 | 0,00 | 0,00 | 0,00 | 0,00 | 0,00 | 0,00 | 0,00 | 0,00 | 0,00 | 0,00 | 0,00 | 0,00 | 0,00 | 0,00 | 0,00 | 0,00 | 0,00 | |
| 7 | + Sonstige Einzahlungen | | 0,00 | 0,00 | 0,00 | 0,00 | 0,00 | 0,00 | 0,00 | 0,00 | 0,00 | 0,00 | 0,00 | 0,00 | 0,00 | 0,00 | 0,00 | 0,00 | 0,00 | 0,00 | |
| 8 | + Zinsen und sonstige Finanzeinzahlungen | | 0,00 | 0,00 | 0,00 | 0,00 | 0,00 | 0,00 | 0,00 | 0,00 | 0,00 | 0,00 | 0,00 | 0,00 | 0,00 | 0,00 | 0,00 | 0,00 | 0,00 | 0,00 | |
| 9 | = Einzahlungen aus laufender Verwaltungstätigkeit | | 0,00 | 0,00 | 0,00 | 0,00 | 0,00 | 0,00 | 0,00 | 0,00 | 0,00 | 0,00 | 0,00 | 0,00 | 0,00 | 0,00 | 0,00 | 0,00 | 0,00 | 0,00 | |
| 10 | - Personalauszahlungen | | 0,00 | 0,00 | 0,00 | 0,00 | 0,00 | 0,00 | 0,00 | 0,00 | 0,00 | 0,00 | 0,00 | 0,00 | 0,00 | 0,00 | 0,00 | 0,00 | 0,00 | 0,00 | |
| 11 | - Versorgungsauszahlungen | | 0,00 | 0,00 | 0,00 | 0,00 | 0,00 | 0,00 | 0,00 | 0,00 | 0,00 | 0,00 | 0,00 | 0,00 | 0,00 | 0,00 | 0,00 | 0,00 | 0,00 | 0,00 | |
| 12 | - Auszahlungen für Sach- und Dienstleistungen | | 13.449,74 | 1.000 | 0,00 | 0,00 | 0,00 | 0,00 | 0,00 | 0,00 | 0,00 | 1.000,00 | 2.352,56 | 1.352,56 | 0,00 | 0,00 | 0,00 | 0,00 | 0,00 | 0,00 | |
| 13 | - Zinsen und sonstige Finanzauszahlungen | | 0,00 | 0,00 | 0,00 | 0,00 | 0,00 | 0,00 | 0,00 | 0,00 | 0,00 | 0,00 | 0,00 | 0,00 | 0,00 | 0,00 | 0,00 | 0,00 | 0,00 | 0,00 | |
| 14 | - Transferauszahlungen | | 0,00 | 0,00 | 0,00 | 0,00 | 0,00 | 0,00 | 0,00 | 0,00 | 0,00 | 0,00 | 0,00 | 0,00 | 0,00 | 0,00 | 0,00 | 0,00 | 0,00 | 0,00 | |
| 15 | - Sonstige Auszahlungen | | 0,00 | 0,00 | 0,00 | 0,00 | 0,00 | 0,00 | 0,00 | 0,00 | 0,00 | 0,00 | 0,00 | 0,00 | 0,00 | 0,00 | 0,00 | 0,00 | 0,00 | 0,00 | |
| 16 | = Auszahlungen aus laufender Verwaltungstätigkeit | | 13.449,74 | 1.000 | 0,00 | 0,00 | 0,00 | 0,00 | 0,00 | 0,00 | 0,00 | 1.000,00 | 2.352,56 | 1.352,56 | 0,00 | 0,00 | 0,00 | 0,00 | 0,00 | 0,00 | |
| 17 | Saldo aus laufender Verwaltungstätigkeit | | -13.449,74 | -1.000 | 0,00 | 0,00 | 0,00 | 0,00 | 0,00 | 0,00 | 0,00 | -1.000,00 | -2.352,56 | -1.352,56 | 0,00 | 0,00 | 0,00 | 0,00 | 0,00 | 0,00 | |
| Investitionstätigkeit | | | | | | | | | | | | | | | | | | | | | |
| Einzahlungen | | | | | | | | | | | | | | | | | | | | | |
| 18 | aus Zuwendungen für Investitionsmaßnahmen | | 0,00 | 0,00 | 0,00 | 0,00 | 0,00 | 0,00 | 0,00 | 0,00 | 0,00 | 0,00 | 0,00 | 0,00 | 0,00 | 0,00 | 0,00 | 0,00 | 0,00 | 0,00 | |
| 19 | aus der Veräußerung von Sachanlagen | | 0,00 | 0,00 | 0,00 | 0,00 | 0,00 | 0,00 | 0,00 | 0,00 | 0,00 | 0,00 | 0,00 | 0,00 | 0,00 | 0,00 | 0,00 | 0,00 | 0,00 | 0,00 | |
| 20 | aus der Veräußerung von Finanzanlagen | | 0,00 | 0,00 | 0,00 | 0,00 | 0,00 | 0,00 | 0,00 | 0,00 | 0,00 | 0,00 | 0,00 | 0,00 | 0,00 | 0,00 | 0,00 | 0,00 | 0,00 | 0,00 | |
| 21 | aus Beiträgen u.ä. Entgelten | | 0,00 | 0,00 | 0,00 | 0,00 | 0,00 | 0,00 | 0,00 | 0,00 | 0,00 | 0,00 | 0,00 | 0,00 | 0,00 | 0,00 | 0,00 | 0,00 | 0,00 | 0,00 | |
| 22 | Sonstige Investitionseinzahlungen | | 0,00 | 0,00 | 0,00 | 0,00 | 0,00 | 0,00 | 0,00 | 0,00 | 0,00 | 0,00 | 0,00 | 0,00 | 0,00 | 0,00 | 0,00 | 0,00 | 0,00 | 0,00 | |
| 23 | = Summe der invest. Einzahlungen | | 0,00 | 0,00 | 0,00 | 0,00 | 0,00 | 0,00 | 0,00 | 0,00 | 0,00 | 0,00 | 0,00 | 0,00 | 0,00 | 0,00 | 0,00 | 0,00 | 0,00 | 0,00 | |
| Auszahlungen | | | | | | | | | | | | | | | | | | | | | |
| 24 | für den Erwerb von Grundstücken und Gebäuden | | 0,00 | 0,00 | 0,00 | 0,00 | 0,00 | 0,00 | 0,00 | 0,00 | 0,00 | 0,00 | 0,00 | 0,00 | 0,00 | 0,00 | 0,00 | 0,00 | 0,00 | 0,00 | |
| 25 | für Baumaßnahmen | | 0,00 | 12.000 | 0,00 | 0,00 | 0,00 | 0,00 | 0,00 | 0,00 | 0,00 | 12.000,00 | 10.824,83 | -1.175,17 | 0,00 | 0,00 | 0,00 | 0,00 | 0,00 | 0,00 | |
| 26 | für den Erwerb von beweglichem Anlagevermögen | | 0,00 | 0,00 | 0,00 | 0,00 | 0,00 | 0,00 | 0,00 | 0,00 | 0,00 | 0,00 | 0,00 | 0,00 | 0,00 | 0,00 | 0,00 | 0,00 | 0,00 | 0,00 | |
| 27 | für den Erwerb von Finanzanlagen | | 0,00 | 0,00 | 0,00 | 0,00 | 0,00 | 0,00 | 0,00 | 0,00 | 0,00 | 0,00 | 0,00 | 0,00 | 0,00 | 0,00 | 0,00 | 0,00 | 0,00 | 0,00 | |
| 28 | von aktivierbaren Zuwendungen | | 0,00 | 0,00 | 0,00 | 0,00 | 0,00 | 0,00 | 0,00 | 0,00 | 0,00 | 0,00 | 0,00 | 0,00 | 0,00 | 0,00 | 0,00 | 0,00 | 0,00 | 0,00 | |
| 29 | Sonstige Investitionsauszahlungen | | 0,00 | 0,00 | 0,00 | 0,00 | 0,00 | 0,00 | 0,00 | 0,00 | 0,00 | 0,00 | 0,00 | 0,00 | 0,00 | 0,00 | 0,00 | 0,00 | 0,00 | 0,00 | |
| 30 | = Summe (invest. Auszahlungen) | | 0,00 | 12.000 | 0,00 | 0,00 | 0,00 | 0,00 | 0,00 | 0,00 | 0,00 | 12.000,00 | 10.824,83 | -1.175,17 | 0,00 | 0,00 | 0,00 | 0,00 | 0,00 | 0,00 | |
| 31 | = Saldo der Investitionstätigkeit (Einzahlungen ./- Auszahlungen) | | 0,00 | -12.000 | 0,00 | 0,00 | 0,00 | 0,00 | 0,00 | 0,00 | 0,00 | -12.000,00 | -10.824,83 | 1.175,17 | 0,00 | 0,00 | 0,00 | 0,00 | 0,00 | 0,00 | |

Doppischer Produktplan 2019 Rechnungsabschluss für Gemeinde Südlohn

| Produktbereich | Produktgruppe | Produkt | Ergebnis des Vorjahres 2018 | | Übertragung § 22 | | Üpl. / Apl. § 83 | | Fortgeschrieb. | | Ist-Ergebnis | | Vergl. FortAnsatz | | Neue | | |
|-------------------------------------------------------------------|--------------------------------------------------------------|---------|-----------------------------|-----|------------------|------|------------------|------|----------------|------------|--------------|-----|--------------------|-----|--------------------|-----|---------------------|
| | | | Haushaltsjahr 2018 | EUR | GemHVO 2019 | EUR | GO 2019 | EUR | Ansatz 2019 | EUR | Ansatz 2019 | EUR | Haushaltsjahr 2019 | EUR | /Ist (Sp.6-5) 2019 | EUR | Ermächtigungen 2019 |
| 21 | Schulträgeraufgaben | | | | | | | | | | | | | | | | |
| 21.02 | Zentrale Leistungen für Schüler und am Schulleben Beteiligte | | | | | | | | | | | | | | | | |
| 21.02.02 | Gemeinsame Schuleinrichtungen | | | | | | | | | | | | | | | | |
| Teilfinanzrechnung B -Maßnahmen Gemeinde Südlohn- | | | | | | | | | | | | | | | | | |
| Ein- und Auszahlungsarten | | | | | | | | | | | | | | | | | |
| 6016 | Wartehallen | | | | | | | | | | | | | | | | |
| Investitionsmaßnahme oberhalb der festgesetzten Wertgrenze | | | | | | | | | | | | | | | | | |
| 8 | - Auszahlungen für Baumaßnahmen | | 0,00 | | 12.000 | 0,00 | 0,00 | 0,00 | 12.000,00 | 10.824,83 | | | | | | | |
| 14 | Saldo (Einzahlungen ./. Auszahlungen) | | 0,00 | | -12.000 | 0,00 | 0,00 | 0,00 | -12.000,00 | -10.824,83 | | | | | | | |

Doppischer Produktplan 2019 Rechnungsabschluss für Gemeinde Südlohn

| Produktbereich | 25 | Kultur und Wissenschaft | | | | | | | | | |
|-------------------------------------------------------------------------------|-----------------------------|---------------------------|------------------------------|------------------------|----------------------------|---------------------------------|--------------------------------------|---------------------|-------------|-------------|-------------|
| <u>Teilergebnisrechnung</u> | | | | | | | | | | | |
| Ertrags- und Aufwandsarten | Ergebnis des Vorjahres 2018 | Ansatz Haushaltsjahr 2019 | Übertragung § 22 GemHVO 2019 | Üpl./Apl. § 83 GO 2019 | Fortgeschrieb. Ansatz 2019 | Ist-Ergebnis Haushaltsjahr 2019 | Vergl. FortAnsatz /Ist (Sp.6-5) 2019 | Ermächtigungen 2019 | Neue 2019 | EUR | EUR |
| 1 Steuern und ähnliche Abgaben | 0,00 | 0 | 0,00 | 0,00 | 0,00 | 0,00 | 0,00 | 0,00 | 0,00 | 0,00 | 0,00 |
| 2 + Zuwendungen und allgemeine Umlagen | 336,00 | 340 | 0,00 | 0,00 | 340,00 | 5.648,00 | 5.308,00 | 0,00 | 0,00 | 0,00 | 0,00 |
| 3 + Sonstige Transfererträge | 0,00 | 0 | 0,00 | 0,00 | 0,00 | 0,00 | 0,00 | 0,00 | 0,00 | 0,00 | 0,00 |
| 4 + Öffentlich-rechtliche Leistungsentgelte | 0,00 | 0 | 0,00 | 0,00 | 0,00 | 0,00 | 0,00 | 0,00 | 0,00 | 0,00 | 0,00 |
| 5 + Privatrechtliche Leistungsentgelte | 622,70 | 600 | 0,00 | 0,00 | 600,00 | 696,80 | 96,80 | 0,00 | 0,00 | 0,00 | 0,00 |
| 6 + Kostenerstattungen und Kostenumlagen | 5.982,02 | 3.000 | 0,00 | 0,00 | 3.000,00 | 4.114,14 | 1.114,14 | 0,00 | 0,00 | 0,00 | 0,00 |
| 7 + Sonstige ordentliche Erträge | 0,00 | 0 | 0,00 | 0,00 | 0,00 | 0,00 | 0,00 | 0,00 | 0,00 | 0,00 | 0,00 |
| 8 + Aktivierte Eigenleistungen | 0,00 | 0 | 0,00 | 0,00 | 0,00 | 0,00 | 0,00 | 0,00 | 0,00 | 0,00 | 0,00 |
| 9 +/- Bestandsveränderungen | -625,00 | -400 | 0,00 | 0,00 | -400,00 | -1.025,00 | -625,00 | 0,00 | 0,00 | 0,00 | 0,00 |
| 10 = Ordentliche Erträge | 6.315,72 | 3.540 | 0,00 | 0,00 | 3.540,00 | 9.433,94 | 5.893,94 | 0,00 | 0,00 | 0,00 | 0,00 |
| 11 - Personalaufwendungen | 7.263,03 | 12.800 | 0,00 | 0,00 | 12.800,00 | 28.796,09 | 15.996,09 | 0,00 | 0,00 | 0,00 | 0,00 |
| 12 - Versorgungsaufwendungen | 0,00 | 0 | 0,00 | 0,00 | 0,00 | 0,00 | 0,00 | 0,00 | 0,00 | 0,00 | 0,00 |
| 13 - Aufwendungen für Sach- und Dienstleistungen | 24.000,00 | 26.700 | 2.000,00 | 0,00 | 28.700,00 | 26.117,81 | -2.582,19 | 2.582,19 | 0,00 | 0,00 | 0,00 |
| 14 - Bilanzielle Abschreibungen | 984,56 | 780 | 0,00 | 0,00 | 780,00 | 877,00 | 97,00 | 0,00 | 0,00 | 0,00 | 0,00 |
| 15 - Transferaufwendungen | 177.352,55 | 185.200 | 9.715,43 | 0,00 | 194.915,43 | 166.164,76 | -28.750,67 | 12.364,62 | 0,00 | 0,00 | 0,00 |
| 16 - Sonstige ordentliche Aufwendungen | 4.264,76 | 5.430 | 0,00 | 0,00 | 5.430,00 | 10.189,11 | 4.759,11 | 0,00 | 0,00 | 0,00 | 0,00 |
| 17 = Ordentliche Aufwendungen | 213.864,90 | 230.910 | 11.715,43 | 0,00 | 242.625,43 | 232.144,77 | -10.480,66 | 14.946,81 | 0,00 | 0,00 | 0,00 |
| 18 = Ordentliches Ergebnis | -207.549,18 | -227.370 | -11.715,43 | 0,00 | -239.085,43 | -222.710,83 | 16.374,60 | -14.946,81 | 0,00 | 0,00 | 0,00 |
| 19 + Finanzerträge | 0,00 | 0 | 0,00 | 0,00 | 0,00 | 0,00 | 0,00 | 0,00 | 0,00 | 0,00 | 0,00 |
| 20 - Zinsen und ähnliche Aufwendungen | 0,00 | 0 | 0,00 | 0,00 | 0,00 | 0,00 | 0,00 | 0,00 | 0,00 | 0,00 | 0,00 |
| 21 = Finanzergebnis | 0,00 | 0 | 0,00 | 0,00 | 0,00 | 0,00 | 0,00 | 0,00 | 0,00 | 0,00 | 0,00 |
| 22 = Ergebnis der laufenden Verwaltungstätigkeit | -207.549,18 | -227.370 | -11.715,43 | 0,00 | -239.085,43 | -222.710,83 | 16.374,60 | -14.946,81 | 0,00 | 0,00 | 0,00 |
| 23 + Außerordentliche Erträge | 0,00 | 0 | 0,00 | 0,00 | 0,00 | 0,00 | 0,00 | 0,00 | 0,00 | 0,00 | 0,00 |
| 24 - Außerordentliche Aufwendungen | 0,00 | 0 | 0,00 | 0,00 | 0,00 | 0,00 | 0,00 | 0,00 | 0,00 | 0,00 | 0,00 |
| 25 = Außerordentliches Ergebnis | 0,00 | 0 | 0,00 | 0,00 | 0,00 | 0,00 | 0,00 | 0,00 | 0,00 | 0,00 | 0,00 |
| 26 = Ergebnis - vor Berücksichtigung der internen Leistungsbeziehungen | -207.549,18 | -227.370 | -11.715,43 | 0,00 | -239.085,43 | -222.710,83 | 16.374,60 | -14.946,81 | 0,00 | 0,00 | 0,00 |
| 27 + Erträge aus internen Leistungsbeziehungen | 0,00 | 0 | 0,00 | 0,00 | 0,00 | 0,00 | 0,00 | 0,00 | 0,00 | 0,00 | 0,00 |
| 28 - Aufwendungen aus internen Leistungsbeziehungen | 6.503,97 | 4.610 | 0,00 | 0,00 | 4.610,00 | 5.034,88 | 424,88 | 0,00 | 0,00 | 0,00 | 0,00 |
| 29 = Ergebnis | -214.053,15 | -231.980 | -11.715,43 | 0,00 | -243.695,43 | -227.745,71 | 15.949,72 | -14.946,81 | 0,00 | 0,00 | 0,00 |

Doppischer Produktplan 2019 Rechnungsabschluss für Gemeinde Südlohn

| Produktbereich | | Kultur und Wissenschaft | | | | | | | | | | | | | | | |
|-----------------------------------------|-------------------------------------------------------------------------|-----------------------------|-----------------|---------------------------|-------------|------------------------------|-------------|------------------------|-------------|----------------------------|--------------------|---------------------------------|-----------------|--------------------------------------|-------------|--------------------------|-------------|
| 25 | | Kultur und Wissenschaft | | | | | | | | | | | | | | | |
| Teilfinanzrechnung A - Zahlungsnachweis | | Ergebnis des Vorjahres 2018 | | Ansatz Haushaltsjahr 2019 | | Übertragung § 22 GemHVO 2019 | | Üpl./Apl. § 83 GO 2019 | | Fortgeschrieb. Ansatz 2019 | | Ist-Ergebnis Haushaltsjahr 2019 | | Vergl. FortAnsatz /Ist (Sp.6-5) 2019 | | Neue Ermächtigungen 2019 | |
| Ein- und Auszahlungsarten | | EUR | EUR | EUR | EUR | EUR | EUR | EUR | EUR | EUR | EUR | EUR | EUR | EUR | EUR | EUR | EUR |
| Laufende Verwaltungstätigkeit | | | | | | | | | | | | | | | | | |
| 1 | Steuern und ähnliche Abgaben | 0,00 | 0 | 0,00 | 0,00 | 0,00 | 0,00 | 0,00 | 0,00 | 0,00 | 0,00 | 0,00 | 0,00 | 0,00 | 0,00 | 0,00 | 0,00 |
| 2 | + Zuwendungen und allgemeine Umlagen | 0,00 | 0 | 0,00 | 0,00 | 0,00 | 0,00 | 0,00 | 0,00 | 0,00 | 0,00 | 5.000,00 | 5.000,00 | 0,00 | 0,00 | 0,00 | 0,00 |
| 3 | + Sonstige Transfereinzahlungen | 0,00 | 0 | 0,00 | 0,00 | 0,00 | 0,00 | 0,00 | 0,00 | 0,00 | 0,00 | 0,00 | 0,00 | 0,00 | 0,00 | 0,00 | 0,00 |
| 4 | + Öffentlich-rechtliche Leistungsentgelte | 622,70 | 600 | 0,00 | 0,00 | 0,00 | 0,00 | 0,00 | 0,00 | 600,00 | 696,80 | 0,00 | 0,00 | 0,00 | 0,00 | 0,00 | 0,00 |
| 5 | + Privatrechtliche Leistungsentgelte | 5.982,02 | 3.000 | 0,00 | 0,00 | 0,00 | 0,00 | 0,00 | 0,00 | 3.000,00 | 4.114,14 | 1.114,14 | 1.114,14 | 0,00 | 0,00 | 0,00 | 0,00 |
| 6 | + Kostenerstattungen und Kostenumlagen | 0,00 | 0 | 0,00 | 0,00 | 0,00 | 0,00 | 0,00 | 0,00 | 0,00 | 0,00 | 0,00 | 0,00 | 0,00 | 0,00 | 0,00 | 0,00 |
| 7 | + Sonstige Einzahlungen | 0,00 | 0 | 0,00 | 0,00 | 0,00 | 0,00 | 0,00 | 0,00 | 0,00 | 0,00 | 0,00 | 0,00 | 0,00 | 0,00 | 0,00 | 0,00 |
| 8 | + Zinsen und sonstige Finanzeinzahlungen | 0,00 | 0 | 0,00 | 0,00 | 0,00 | 0,00 | 0,00 | 0,00 | 0,00 | 0,00 | 0,00 | 0,00 | 0,00 | 0,00 | 0,00 | 0,00 |
| 9 | = Einzahlungen aus laufender Verwaltungstätigkeit | 6.604,72 | 3.600 | 0,00 | 0,00 | 0,00 | 0,00 | 0,00 | 0,00 | 3.600,00 | 9.810,94 | 6.210,94 | 6.210,94 | 0,00 | 0,00 | 0,00 | 0,00 |
| 10 | - Personalauszahlungen | 7.435,16 | 12.800 | 0,00 | 0,00 | 0,00 | 0,00 | 0,00 | 0,00 | 12.800,00 | 28.781,51 | 15.981,51 | 15.981,51 | 0,00 | 0,00 | 0,00 | 0,00 |
| 11 | - Versorgungsauszahlungen | 0,00 | 0 | 0,00 | 0,00 | 0,00 | 0,00 | 0,00 | 0,00 | 0,00 | 0,00 | 0,00 | 0,00 | 0,00 | 0,00 | 0,00 | 0,00 |
| 12 | - Auszahlungen für Sach- und Dienstleistungen | 49.405,23 | 26.700 | 2.000,00 | 0,00 | 2.000,00 | 0,00 | 2.000,00 | 0,00 | 28.700,00 | 26.117,81 | -2.582,19 | -2.582,19 | 2.582,19 | 0,00 | 0,00 | 0,00 |
| 13 | - Zinsen und sonstige Finanzauszahlungen | 0,00 | 0 | 0,00 | 0,00 | 0,00 | 0,00 | 0,00 | 0,00 | 0,00 | 0,00 | 0,00 | 0,00 | 0,00 | 0,00 | 0,00 | 0,00 |
| 14 | - Transferauszahlungen | 177.352,55 | 185.200 | 9.715,43 | 0,00 | 9.715,43 | 0,00 | 9.715,43 | 0,00 | 194.915,43 | 181.364,76 | -13.550,67 | -13.550,67 | 12.364,62 | 0,00 | 0,00 | 0,00 |
| 15 | - Sonstige Auszahlungen | 4.236,75 | 5.430 | 0,00 | 0,00 | 0,00 | 0,00 | 0,00 | 0,00 | 5.430,00 | 9.827,32 | 4.397,32 | 4.397,32 | 0,00 | 0,00 | 0,00 | 0,00 |
| 16 | = Auszahlungen aus laufender Verwaltungstätigkeit | 238.429,69 | 230.130 | 11.715,43 | 0,00 | 11.715,43 | 0,00 | 11.715,43 | 0,00 | 241.845,43 | 246.091,40 | 4.245,97 | 4.245,97 | 14.946,81 | 0,00 | 0,00 | 0,00 |
| 17 | Saldo aus laufender Verwaltungstätigkeit | -231.824,97 | -226.530 | -11.715,43 | 0,00 | -11.715,43 | 0,00 | -11.715,43 | 0,00 | -238.245,43 | -236.280,46 | 1.964,97 | 1.964,97 | -14.946,81 | 0,00 | 0,00 | 0,00 |
| Investitionstätigkeit | | | | | | | | | | | | | | | | | |
| Einzahlungen | | | | | | | | | | | | | | | | | |
| 18 | aus Zuwendungen für Investitionsmaßnahmen | 0,00 | 0 | 0,00 | 0,00 | 0,00 | 0,00 | 0,00 | 0,00 | 0,00 | 0,00 | 0,00 | 0,00 | 0,00 | 0,00 | 0,00 | 0,00 |
| 19 | aus der Veräußerung von Sachanlagen | 0,00 | 0 | 0,00 | 0,00 | 0,00 | 0,00 | 0,00 | 0,00 | 0,00 | 0,00 | 0,00 | 0,00 | 0,00 | 0,00 | 0,00 | 0,00 |
| 20 | aus der Veräußerung von Finanzanlagen | 0,00 | 0 | 0,00 | 0,00 | 0,00 | 0,00 | 0,00 | 0,00 | 0,00 | 0,00 | 0,00 | 0,00 | 0,00 | 0,00 | 0,00 | 0,00 |
| 21 | aus Beiträgen u.ä. Entgelten | 0,00 | 0 | 0,00 | 0,00 | 0,00 | 0,00 | 0,00 | 0,00 | 0,00 | 0,00 | 0,00 | 0,00 | 0,00 | 0,00 | 0,00 | 0,00 |
| 22 | Sonstige Investitionseinzahlungen | 0,00 | 0 | 0,00 | 0,00 | 0,00 | 0,00 | 0,00 | 0,00 | 0,00 | 9.370,00 | 9.370,00 | 9.370,00 | 0,00 | 0,00 | 0,00 | 0,00 |
| 23 | = Summe der invest. Einzahlungen | 0,00 | 0 | 0,00 | 0,00 | 0,00 | 0,00 | 0,00 | 0,00 | 0,00 | 9.370,00 | 9.370,00 | 9.370,00 | 0,00 | 0,00 | 0,00 | 0,00 |
| Auszahlungen | | | | | | | | | | | | | | | | | |
| 24 | für den Erwerb von Grundstücken und Gebäuden | 0,00 | 0 | 0,00 | 0,00 | 0,00 | 0,00 | 0,00 | 0,00 | 0,00 | 0,00 | 0,00 | 0,00 | 0,00 | 0,00 | 0,00 | 0,00 |
| 25 | für Baumaßnahmen | 0,00 | 0 | 0,00 | 0,00 | 0,00 | 0,00 | 0,00 | 0,00 | 0,00 | 0,00 | 0,00 | 0,00 | 0,00 | 0,00 | 0,00 | 0,00 |
| 26 | für den Erwerb von beweglichem Anlagevermögen | 0,00 | 5.000 | 0,00 | 0,00 | 0,00 | 0,00 | 0,00 | 0,00 | 5.000,00 | 12.091,00 | 7.091,00 | 7.091,00 | 0,00 | 0,00 | 0,00 | 0,00 |
| 27 | für den Erwerb von Finanzanlagen | 0,00 | 0 | 0,00 | 0,00 | 0,00 | 0,00 | 0,00 | 0,00 | 0,00 | 0,00 | 0,00 | 0,00 | 0,00 | 0,00 | 0,00 | 0,00 |
| 28 | von aktivierbaren Zuwendungen | 0,00 | 0 | 0,00 | 0,00 | 0,00 | 0,00 | 0,00 | 0,00 | 0,00 | 0,00 | 0,00 | 0,00 | 0,00 | 0,00 | 0,00 | 0,00 |
| 29 | Sonstige Investitionsauszahlungen | 0,00 | 0 | 0,00 | 0,00 | 0,00 | 0,00 | 0,00 | 0,00 | 0,00 | 0,00 | 0,00 | 0,00 | 0,00 | 0,00 | 0,00 | 0,00 |
| 30 | = Summe (invest. Auszahlungen) | 0,00 | 5.000 | 0,00 | 0,00 | 0,00 | 0,00 | 0,00 | 0,00 | 5.000,00 | 12.091,00 | 7.091,00 | 7.091,00 | 0,00 | 0,00 | 0,00 | 0,00 |
| 31 | = Saldo der Investitionstätigkeit (Einzahlungen ./ Auszahlungen) | 0,00 | -5.000 | 0,00 | 0,00 | 0,00 | 0,00 | 0,00 | 0,00 | -5.000,00 | -2.721,00 | 2.279,00 | 2.279,00 | 0,00 | 0,00 | 0,00 | 0,00 |

Doppischer Produktplan 2019 Rechnungsabschluss für Gemeinde Südlöhn

| Produktbereich | 25 | Kultur und Wissenschaft | | | | | | | | | |
|------------------------------------------------------------|---------------------------------|-------------------------------|----------------------------------|----------------------------|--------------------------------|-------------------------------------|-----------------------------------------|------------------------------|-------------|--|--|
| <u>Teilfinanzrechnung B -Maßnahmen Gemeinde Südlöhn-</u> | | | | | | | | | | | |
| Ein- und Auszahlungsarten | Ergebnis des Vorjahres 2018 EUR | Ansatz Haushaltsjahr 2019 EUR | Übertragung § 22 GemHVO 2019 EUR | Üpl./Apl. § 83 GO 2019 EUR | Fortgeschrieb. Ansatz 2019 EUR | Ist-Ergebnis Haushaltsjahr 2019 EUR | Vergl.FortAnsatz /Ist (Sp.6-5) 2019 EUR | Neue Ermächtigungen 2019 EUR | | | |
| 5018 Kunstwerke | | | | | | | | | | | |
| Investitionsmaßnahme oberhalb der festgesetzten Wertgrenze | | | | | | | | | | | |
| 5 + Einzahlungen aus sonstigen Investitionseinzahlungen | 0,00 | 0 | 0,00 | 0,00 | 0,00 | 9.370,00 | 9.370,00 | 9.370,00 | 0,00 | | |
| 9 - Auszahlungen für den Erwerb von bewegl. Anlagevermögen | 0,00 | 5.000 | 0,00 | 0,00 | 5.000,00 | 12.091,00 | 7.091,00 | 7.091,00 | 0,00 | | |
| 14 Saldo (Einzahlungen ./. Auszahlungen) | 0,00 | -5.000 | 0,00 | 0,00 | -5.000,00 | -2.721,00 | 2.279,00 | 2.279,00 | 0,00 | | |

Doppischer Produktplan 2019 Rechnungsabschluss für Gemeinde Südlöhn

| Produktbereich | Produktgruppe | Produkt | Ergebnis des Vorjahres | | Ansatz Haushaltsjahr 2019 | Übertragung § 22 GemHVO 2019 | Üpl. / Apl. § 83 GO 2019 | Fortgeschrieb. Ansatz 2019 | Ist-Ergebnis Haushaltsjahr 2019 | Vergl. FortAnsatz / Ist (Sp.6-5) 2019 | Neue Ermächtigungen 2019 |
|-----------------------------------|--------------------------------------------------------------------------|---------|------------------------|----------------|---------------------------|------------------------------|--------------------------|----------------------------|---------------------------------|---------------------------------------|--------------------------|
| | | | EUR | EUR | | | | | | | |
| 25 | Kultur und Wissenschaft | | | | | | | | | | |
| 25.01 | Kulturförderung, Kommunale Veranstaltungen | | | | | | | | | | |
| 25.01.01 | Kulturförderung, Kommunale Veranstaltungen | | | | | | | | | | |
| Teilergebnisrechnung | | | | | | | | | | | |
| Ertrags- und Aufwandsarten | | | | | | | | | | | |
| 1 | Steuern und ähnliche Abgaben | | 0,00 | 0 | 0,00 | 0,00 | 0,00 | 0,00 | 0,00 | 0,00 | 0,00 |
| 2 | Zuwendungen und allgemeine Umlagen | | 0,00 | 0 | 0,00 | 0,00 | 0,00 | 5.311,00 | 5.311,00 | 0,00 | 0,00 |
| 3 | Sonstige Transfererträge | | 0,00 | 0 | 0,00 | 0,00 | 0,00 | 0,00 | 0,00 | 0,00 | 0,00 |
| 4 | Öffentlich-rechtliche Leistungsentgelte | | 0,00 | 0 | 0,00 | 0,00 | 0,00 | 0,00 | 0,00 | 0,00 | 0,00 |
| 5 | Privatrechtliche Leistungsentgelte | | 622,70 | 600 | 0,00 | 0,00 | 600,00 | 696,80 | 96,80 | 0,00 | 0,00 |
| 6 | Kostenerstattungen und Kostenumlagen | | 0,00 | 0 | 0,00 | 0,00 | 0,00 | 0,00 | 0,00 | 0,00 | 0,00 |
| 7 | Sonstige ordentliche Erträge | | 0,00 | 0 | 0,00 | 0,00 | 0,00 | 0,00 | 0,00 | 0,00 | 0,00 |
| 8 | Aktivierete Eigenleistungen | | 0,00 | 0 | 0,00 | 0,00 | 0,00 | 0,00 | 0,00 | 0,00 | 0,00 |
| 9 | +/- Bestandsveränderungen | | -625,00 | -400 | 0,00 | 0,00 | -400,00 | -1.025,00 | -625,00 | 0,00 | 0,00 |
| 10 | Ordentliche Erträge | | -2,30 | 200 | 0,00 | 0,00 | 200,00 | 4.982,80 | 4.782,80 | 0,00 | 0,00 |
| 11 | Personalaufwendungen | | 1.578,92 | 4.800 | 0,00 | 0,00 | 4.800,00 | 4.785,29 | -14,71 | 0,00 | 0,00 |
| 12 | Versorgungsaufwendungen | | 0,00 | 0 | 0,00 | 0,00 | 0,00 | 0,00 | 0,00 | 0,00 | 0,00 |
| 13 | Aufwendungen für Sach- und Dienstleistungen | | 0,00 | 0 | 0,00 | 0,00 | 0,00 | 0,00 | 0,00 | 0,00 | 0,00 |
| 14 | Bilanzielle Abschreibungen | | 0,00 | 0 | 0,00 | 0,00 | 0,00 | 101,00 | 101,00 | 0,00 | 0,00 |
| 15 | Transferaufwendungen | | 10.651,91 | 15.200 | 0,00 | 0,00 | 15.200,00 | 12.637,88 | -2.562,12 | 364,62 | 0,00 |
| 16 | Sonstige ordentliche Aufwendungen | | 62,81 | 110 | 0,00 | 0,00 | 110,00 | 5.207,56 | 5.097,56 | 0,00 | 0,00 |
| 17 | Ordentliche Aufwendungen | | 12.293,64 | 20.110 | 0,00 | 0,00 | 20.110,00 | 22.731,73 | 2.621,73 | 364,62 | 0,00 |
| 18 | Ordentliches Ergebnis | | -12.295,94 | -19.910 | 0,00 | 0,00 | -19.910,00 | -17.748,93 | 2.161,07 | -364,62 | 0,00 |
| 19 | Finanzerträge | | 0,00 | 0 | 0,00 | 0,00 | 0,00 | 0,00 | 0,00 | 0,00 | 0,00 |
| 20 | Zinsen und ähnliche Aufwendungen | | 0,00 | 0 | 0,00 | 0,00 | 0,00 | 0,00 | 0,00 | 0,00 | 0,00 |
| 21 | Finanzergebnis | | 0,00 | 0 | 0,00 | 0,00 | 0,00 | 0,00 | 0,00 | 0,00 | 0,00 |
| 22 | Ergebnis der laufenden Verwaltungstätigkeit | | -12.295,94 | -19.910 | 0,00 | 0,00 | -19.910,00 | -17.748,93 | 2.161,07 | -364,62 | 0,00 |
| 23 | Außerordentliche Erträge | | 0,00 | 0 | 0,00 | 0,00 | 0,00 | 0,00 | 0,00 | 0,00 | 0,00 |
| 24 | Außerordentliche Aufwendungen | | 0,00 | 0 | 0,00 | 0,00 | 0,00 | 0,00 | 0,00 | 0,00 | 0,00 |
| 25 | Außerordentliches Ergebnis | | 0,00 | 0 | 0,00 | 0,00 | 0,00 | 0,00 | 0,00 | 0,00 | 0,00 |
| 26 | Ergebnis - vor Berücksichtigung der internen Leistungsbeziehungen | | -12.295,94 | -19.910 | 0,00 | 0,00 | -19.910,00 | -17.748,93 | 2.161,07 | -364,62 | 0,00 |
| 27 | Erträge aus internen Leistungsbeziehungen | | 0,00 | 0 | 0,00 | 0,00 | 0,00 | 0,00 | 0,00 | 0,00 | 0,00 |
| 28 | Aufwendungen aus internen Leistungsbeziehungen | | 419,14 | 280 | 0,00 | 0,00 | 280,00 | 324,46 | 44,46 | 0,00 | 0,00 |
| 29 | Ergebnis | | -12.715,08 | -20.190 | 0,00 | 0,00 | -20.190,00 | -18.073,39 | 2.116,61 | -364,62 | 0,00 |

Doppischer Produktplan 2019 Rechnungsabschluss für Gemeinde Südlohn

| Produktbereich | Produktgruppe | Produkt | Kultur und Wissenschaft | | Kulturförderung, Kommunale Veranstaltungen | | Kulturförderung, Kommunale Veranstaltungen | | Ergebnis des Vorjahres 2018 | | Ansatz Haushaltsjahr 2019 | | Übertragung § 22 GemHVO 2019 | | Üpl./Apl. § 83 GO 2019 | | Fortgeschrieb. Ansatz 2019 | | Ist-Ergebnis Haushaltsjahr 2019 | | Vergl. FortAnsatz /Ist (Sp.6-5) 2019 | | Neue Ermächtigungen 2019 | | | |
|----------------------------------------------|---------------|------------------------------------------------------------------------|-------------------------|-------------------|--------------------------------------------|-------------|--------------------------------------------|-------------|-----------------------------|-------------|---------------------------|-------------|------------------------------|-------------|------------------------|-------------|----------------------------|-------------|---------------------------------|-------------|--------------------------------------|-------------|--------------------------|-------------|-------------|-----|
| | | | 25 | 25.01 | 25.01.01 | EUR | EUR | EUR | EUR | EUR | EUR | EUR | EUR | EUR | EUR | EUR | EUR | EUR | EUR | EUR | EUR | EUR | EUR | EUR | EUR | EUR |
| Teilfinanzrechnung A - Zahlungsmittel | | | | | | | | | | | | | | | | | | | | | | | | | | |
| Ein- und Auszahlungsarten | | | | | | | | | | | | | | | | | | | | | | | | | | |
| Laufende Verwaltungstätigkeit | | | | | | | | | | | | | | | | | | | | | | | | | | |
| 1 | | Steuern und ähnliche Abgaben | 0,00 | 0,00 | 0 | 0,00 | 0,00 | 0,00 | 0,00 | 0,00 | 0,00 | 0,00 | 0,00 | 0,00 | 0,00 | 0,00 | 0,00 | 0,00 | 0,00 | 0,00 | 0,00 | 0,00 | 0,00 | 0,00 | 0,00 | |
| 2 | | Zuwendungen und allgemeine Umlagen | 0,00 | 0,00 | 0 | 0,00 | 0,00 | 0,00 | 0,00 | 0,00 | 0,00 | 0,00 | 0,00 | 0,00 | 0,00 | 0,00 | 0,00 | 0,00 | 0,00 | 0,00 | 0,00 | 0,00 | 0,00 | 0,00 | 0,00 | |
| 3 | | Sonstige Transfereinzahlungen | 0,00 | 0,00 | 0 | 0,00 | 0,00 | 0,00 | 0,00 | 0,00 | 0,00 | 0,00 | 0,00 | 0,00 | 0,00 | 0,00 | 0,00 | 0,00 | 0,00 | 0,00 | 0,00 | 0,00 | 0,00 | 0,00 | 0,00 | |
| 4 | | Öffentlich-rechtliche Leistungsentgelte | 0,00 | 0,00 | 0 | 0,00 | 0,00 | 0,00 | 0,00 | 0,00 | 0,00 | 0,00 | 0,00 | 0,00 | 0,00 | 0,00 | 0,00 | 0,00 | 0,00 | 0,00 | 0,00 | 0,00 | 0,00 | 0,00 | 0,00 | |
| 5 | | Privatrechtliche Leistungsentgelte | 622,70 | 622,70 | 600 | 0,00 | 0,00 | 0,00 | 0,00 | 0,00 | 0,00 | 0,00 | 0,00 | 0,00 | 0,00 | 0,00 | 0,00 | 0,00 | 0,00 | 0,00 | 0,00 | 0,00 | 0,00 | 0,00 | 0,00 | |
| 6 | | Kostenerstattungen und Kostenumlagen | 0,00 | 0,00 | 0 | 0,00 | 0,00 | 0,00 | 0,00 | 0,00 | 0,00 | 0,00 | 0,00 | 0,00 | 0,00 | 0,00 | 0,00 | 0,00 | 0,00 | 0,00 | 0,00 | 0,00 | 0,00 | 0,00 | 0,00 | |
| 7 | | Sonstige Einzahlungen | 0,00 | 0,00 | 0 | 0,00 | 0,00 | 0,00 | 0,00 | 0,00 | 0,00 | 0,00 | 0,00 | 0,00 | 0,00 | 0,00 | 0,00 | 0,00 | 0,00 | 0,00 | 0,00 | 0,00 | 0,00 | 0,00 | 0,00 | |
| 8 | | Zinsen und sonstige Finanzeinzahlungen | 0,00 | 0,00 | 0 | 0,00 | 0,00 | 0,00 | 0,00 | 0,00 | 0,00 | 0,00 | 0,00 | 0,00 | 0,00 | 0,00 | 0,00 | 0,00 | 0,00 | 0,00 | 0,00 | 0,00 | 0,00 | 0,00 | 0,00 | |
| 9 | | Einzahlungen aus laufender Verwaltungstätigkeit | 622,70 | 622,70 | 600 | 0,00 | 0,00 | 0,00 | 0,00 | 0,00 | 0,00 | 0,00 | 0,00 | 0,00 | 0,00 | 0,00 | 0,00 | 0,00 | 0,00 | 0,00 | 0,00 | 0,00 | 0,00 | 0,00 | 0,00 | |
| 10 | | Personalauszahlungen | 1.616,34 | 1.616,34 | 4.800 | 0,00 | 0,00 | 0,00 | 0,00 | 0,00 | 0,00 | 0,00 | 0,00 | 0,00 | 0,00 | 0,00 | 0,00 | 0,00 | 0,00 | 0,00 | 0,00 | 0,00 | 0,00 | 0,00 | 0,00 | |
| 11 | | Versorgungsauszahlungen | 0,00 | 0,00 | 0 | 0,00 | 0,00 | 0,00 | 0,00 | 0,00 | 0,00 | 0,00 | 0,00 | 0,00 | 0,00 | 0,00 | 0,00 | 0,00 | 0,00 | 0,00 | 0,00 | 0,00 | 0,00 | 0,00 | 0,00 | |
| 12 | | Auszahlungen für Sach- und Dienstleistungen | 0,00 | 0,00 | 0 | 0,00 | 0,00 | 0,00 | 0,00 | 0,00 | 0,00 | 0,00 | 0,00 | 0,00 | 0,00 | 0,00 | 0,00 | 0,00 | 0,00 | 0,00 | 0,00 | 0,00 | 0,00 | 0,00 | 0,00 | |
| 13 | | Zinsen und sonstige Finanzauszahlungen | 0,00 | 0,00 | 0 | 0,00 | 0,00 | 0,00 | 0,00 | 0,00 | 0,00 | 0,00 | 0,00 | 0,00 | 0,00 | 0,00 | 0,00 | 0,00 | 0,00 | 0,00 | 0,00 | 0,00 | 0,00 | 0,00 | 0,00 | |
| 14 | | Transferauszahlungen | 10.651,91 | 10.651,91 | 15.200 | 0,00 | 0,00 | 0,00 | 0,00 | 0,00 | 0,00 | 0,00 | 0,00 | 0,00 | 0,00 | 0,00 | 0,00 | 0,00 | 0,00 | 0,00 | 0,00 | 0,00 | 0,00 | 0,00 | 0,00 | |
| 15 | | Sonstige Auszahlungen | 61,52 | 61,52 | 110 | 0,00 | 0,00 | 0,00 | 0,00 | 0,00 | 0,00 | 0,00 | 0,00 | 0,00 | 0,00 | 0,00 | 0,00 | 0,00 | 0,00 | 0,00 | 0,00 | 0,00 | 0,00 | 0,00 | 0,00 | |
| 16 | | Auszahlungen aus laufender Verwaltungstätigkeit | 12.329,77 | 12.329,77 | 20.110 | 0,00 | 0,00 | 0,00 | 0,00 | 0,00 | 0,00 | 0,00 | 0,00 | 0,00 | 0,00 | 0,00 | 0,00 | 0,00 | 0,00 | 0,00 | 0,00 | 0,00 | 0,00 | 0,00 | 0,00 | |
| 17 | | Saldo aus laufender Verwaltungstätigkeit | -11.707,07 | -11.707,07 | -19.510 | 0,00 | 0,00 | 0,00 | 0,00 | 0,00 | 0,00 | 0,00 | 0,00 | 0,00 | 0,00 | 0,00 | 0,00 | 0,00 | 0,00 | 0,00 | 0,00 | 0,00 | 0,00 | 0,00 | 0,00 | |
| Investitionstätigkeit | | | | | | | | | | | | | | | | | | | | | | | | | | |
| Einzahlungen | | | | | | | | | | | | | | | | | | | | | | | | | | |
| 18 | | Zuwendungen für Investitionsmaßnahmen | 0,00 | 0,00 | 0 | 0,00 | 0,00 | 0,00 | 0,00 | 0,00 | 0,00 | 0,00 | 0,00 | 0,00 | 0,00 | 0,00 | 0,00 | 0,00 | 0,00 | 0,00 | 0,00 | 0,00 | 0,00 | 0,00 | 0,00 | |
| 19 | | Veräußerung von Sachanlagen | 0,00 | 0,00 | 0 | 0,00 | 0,00 | 0,00 | 0,00 | 0,00 | 0,00 | 0,00 | 0,00 | 0,00 | 0,00 | 0,00 | 0,00 | 0,00 | 0,00 | 0,00 | 0,00 | 0,00 | 0,00 | 0,00 | 0,00 | |
| 20 | | Veräußerung von Finanzanlagen | 0,00 | 0,00 | 0 | 0,00 | 0,00 | 0,00 | 0,00 | 0,00 | 0,00 | 0,00 | 0,00 | 0,00 | 0,00 | 0,00 | 0,00 | 0,00 | 0,00 | 0,00 | 0,00 | 0,00 | 0,00 | 0,00 | 0,00 | |
| 21 | | Beiträge u.ä. Entgelten | 0,00 | 0,00 | 0 | 0,00 | 0,00 | 0,00 | 0,00 | 0,00 | 0,00 | 0,00 | 0,00 | 0,00 | 0,00 | 0,00 | 0,00 | 0,00 | 0,00 | 0,00 | 0,00 | 0,00 | 0,00 | 0,00 | 0,00 | |
| 22 | | Sonstige Investitionseinzahlungen | 0,00 | 0,00 | 0 | 0,00 | 0,00 | 0,00 | 0,00 | 0,00 | 0,00 | 0,00 | 0,00 | 0,00 | 0,00 | 0,00 | 0,00 | 0,00 | 0,00 | 0,00 | 0,00 | 0,00 | 0,00 | 0,00 | 0,00 | |
| 23 | | Summe der invest. Einzahlungen | 0,00 | 0,00 | 0 | 0,00 | 0,00 | 0,00 | 0,00 | 0,00 | 0,00 | 0,00 | 0,00 | 0,00 | 0,00 | 0,00 | 0,00 | 0,00 | 0,00 | 0,00 | 0,00 | 0,00 | 0,00 | 0,00 | 0,00 | |
| Auszahlungen | | | | | | | | | | | | | | | | | | | | | | | | | | |
| 24 | | Zuwendungen für Grundstücken und Gebäuden | 0,00 | 0,00 | 0 | 0,00 | 0,00 | 0,00 | 0,00 | 0,00 | 0,00 | 0,00 | 0,00 | 0,00 | 0,00 | 0,00 | 0,00 | 0,00 | 0,00 | 0,00 | 0,00 | 0,00 | 0,00 | 0,00 | 0,00 | |
| 25 | | Baumaßnahmen | 0,00 | 0,00 | 0 | 0,00 | 0,00 | 0,00 | 0,00 | 0,00 | 0,00 | 0,00 | 0,00 | 0,00 | 0,00 | 0,00 | 0,00 | 0,00 | 0,00 | 0,00 | 0,00 | 0,00 | 0,00 | 0,00 | 0,00 | |
| 26 | | Zuwendungen für beweglichem Anlagevermögen | 0,00 | 0,00 | 5.000 | 0,00 | 0,00 | 0,00 | 0,00 | 0,00 | 0,00 | 0,00 | 0,00 | 0,00 | 0,00 | 0,00 | 0,00 | 0,00 | 0,00 | 0,00 | 0,00 | 0,00 | 0,00 | 0,00 | 0,00 | |
| 27 | | Zuwendungen für den Erwerb von Finanzanlagen | 0,00 | 0,00 | 0 | 0,00 | 0,00 | 0,00 | 0,00 | 0,00 | 0,00 | 0,00 | 0,00 | 0,00 | 0,00 | 0,00 | 0,00 | 0,00 | 0,00 | 0,00 | 0,00 | 0,00 | 0,00 | 0,00 | 0,00 | |
| 28 | | Zuwendungen von aktivierbaren Zuwendungen | 0,00 | 0,00 | 0 | 0,00 | 0,00 | 0,00 | 0,00 | 0,00 | 0,00 | 0,00 | 0,00 | 0,00 | 0,00 | 0,00 | 0,00 | 0,00 | 0,00 | 0,00 | 0,00 | 0,00 | 0,00 | 0,00 | 0,00 | |
| 29 | | Sonstige Investitionsauszahlungen | 0,00 | 0,00 | 0 | 0,00 | 0,00 | 0,00 | 0,00 | 0,00 | 0,00 | 0,00 | 0,00 | 0,00 | 0,00 | 0,00 | 0,00 | 0,00 | 0,00 | 0,00 | 0,00 | 0,00 | 0,00 | 0,00 | 0,00 | |
| 30 | | Summe (invest. Auszahlungen) | 0,00 | 0,00 | 5.000 | 0,00 | 0,00 | 0,00 | 0,00 | 0,00 | 0,00 | 0,00 | 0,00 | 0,00 | 0,00 | 0,00 | 0,00 | 0,00 | 0,00 | 0,00 | 0,00 | 0,00 | 0,00 | 0,00 | 0,00 | |
| 31 | | Saldo der Investitionstätigkeit (Einzahlungen ./- Auszahlungen) | 0,00 | 0,00 | -5.000 | 0,00 | 0,00 | 0,00 | 0,00 | 0,00 | 0,00 | 0,00 | 0,00 | 0,00 | 0,00 | 0,00 | 0,00 | 0,00 | 0,00 | 0,00 | 0,00 | 0,00 | 0,00 | 0,00 | 0,00 | |
| | | Saldo der Investitionstätigkeit (Einzahlungen ./- Auszahlungen) | 0,00 | 0,00 | -5.000,00 | 0,00 | 0,00 | 0,00 | 0,00 | 0,00 | 0,00 | 0,00 | 0,00 | 0,00 | 0,00 | 0,00 | 0,00 | 0,00 | 0,00 | 0,00 | 0,00 | 0,00 | 0,00 | 0,00 | 0,00 | |

Doppischer Produktplan 2019 Rechnungsabschluss für Gemeinde Südlohn

| Produktbereich | Produktgruppe | Produkt | Ergebnis des Vorjahres 2018 | | Ansatz Haushaltsjahr 2019 | | Übertragung § 22 GemHVO 2019 | | Üpl. / Apl. § 83 GO 2019 | | Fortgeschrieb. Ansatz 2019 | | Ist-Ergebnis Haushaltsjahr 2019 | | Vergl. FortAnsatz / Ist (Sp.6-5) 2019 | | Neue Ermächtigungen 2019 | |
|----------------------------------------------------------------------------------------|------------------------------------------------------------|---------|-----------------------------|--------|---------------------------|------|------------------------------|------|--------------------------|-----------|----------------------------|----------|---------------------------------|----------|---------------------------------------|------|--------------------------|-----|
| | | | EUR | EUR | EUR | EUR | EUR | EUR | EUR | EUR | EUR | EUR | EUR | EUR | EUR | EUR | EUR | EUR |
| 25 | Kultur und Wissenschaft | | | | | | | | | | | | | | | | | |
| 25.01 | Kulturförderung, Kommunale Veranstaltungen | | | | | | | | | | | | | | | | | |
| 25.01.01 | Kulturförderung, Kommunale Veranstaltungen | | | | | | | | | | | | | | | | | |
| Teilfinanzrechnung B -Maßnahmen Gemeinde Südlohn- Ein- und Auszahlungsarten | | | | | | | | | | | | | | | | | | |
| 5018 | Kunstwerke | | | | | | | | | | | | | | | | | |
| | Investitionsmaßnahme oberhalb der festgesetzten Wertgrenze | | | | | | | | | | | | | | | | | |
| | 5 + Einzahlungen aus sonstigen Investitionseinzahlungen | | 0,00 | 0 | 0,00 | 0,00 | 0,00 | 0,00 | 0,00 | 0,00 | 0,00 | 0,00 | 9.370,00 | 9.370,00 | 9.370,00 | 0,00 | 0,00 | |
| | 9 - Auszahlungen für den Erwerb von bewegl. Anlagevermögen | | 0,00 | 5.000 | 0,00 | 0,00 | 0,00 | 0,00 | 0,00 | 5.000,00 | 12.091,00 | 7.091,00 | 7.091,00 | 7.091,00 | 0,00 | 0,00 | 0,00 | |
| | 14 Saldo (Einzahlungen ./. Auszahlungen) | | 0,00 | -5.000 | 0,00 | 0,00 | 0,00 | 0,00 | 0,00 | -5.000,00 | -2.721,00 | 2.279,00 | 2.279,00 | 0,00 | 0,00 | 0,00 | 0,00 | |

Doppischer Produktplan 2019 Rechnungsabschluss für Gemeinde Südlöhn

| Produktbereich | 25 | Kultur und Wissenschaft | | | | | | | | | | | | | | | | |
|-----------------------------|----------------------------------------------------------------------------|-------------------------------------|-----------------------------|-------------------|---------------------------|----------------|------------------------------|-------------|--------------------------|-------------|----------------------------|-------------------|---------------------------------|-------------------|---------------------------------------|------------------|--------------------------|-------------|
| Produktgruppe | 25.02 | Ortsspezifische Kultureinrichtungen | | | | | | | | | | | | | | | | |
| Produkt | 25.02.01 | VHS | | | | | | | | | | | | | | | | |
| Teilergebnisrechnung | | | Ergebnis des Vorjahres 2018 | | Ansatz Haushaltsjahr 2019 | | Übertragung § 22 GemHVO 2019 | | Üpl. / Apl. § 83 GO 2019 | | Fortgeschrieb. Ansatz 2019 | | Ist-Ergebnis Haushaltsjahr 2019 | | Vergl. FortAnsatz / Ist (Sp.6-5) 2019 | | Neue Ermächtigungen 2019 | |
| | | | EUR | EUR | EUR | EUR | EUR | EUR | EUR | EUR | EUR | EUR | EUR | EUR | EUR | EUR | EUR | EUR |
| 1 | Steuern und ähnliche Abgaben | | 0,00 | 0,00 | 0 | 0,00 | 0,00 | 0,00 | 0,00 | 0,00 | 0,00 | 0,00 | 0,00 | 0,00 | 0,00 | 0,00 | 0,00 | 0,00 |
| 2 | + Zuwendungen und allgemeine Umlagen | | 0,00 | 0,00 | 0 | 0,00 | 0,00 | 0,00 | 0,00 | 0,00 | 0,00 | 0,00 | 0,00 | 0,00 | 0,00 | 0,00 | 0,00 | 0,00 |
| 3 | + Sonstige Transfererträge | | 0,00 | 0,00 | 0 | 0,00 | 0,00 | 0,00 | 0,00 | 0,00 | 0,00 | 0,00 | 0,00 | 0,00 | 0,00 | 0,00 | 0,00 | 0,00 |
| 4 | + Öffentlich-rechtliche Leistungsentgelte | | 0,00 | 0,00 | 0 | 0,00 | 0,00 | 0,00 | 0,00 | 0,00 | 0,00 | 0,00 | 0,00 | 0,00 | 0,00 | 0,00 | 0,00 | 0,00 |
| 5 | + Privatrechtliche Leistungsentgelte | | 0,00 | 0,00 | 0 | 0,00 | 0,00 | 0,00 | 0,00 | 0,00 | 0,00 | 0,00 | 0,00 | 0,00 | 0,00 | 0,00 | 0,00 | 0,00 |
| 6 | + Kostenerstattungen und Kostenumlagen | | 5.982,02 | 5.982,02 | 3.000 | 3.000 | 0,00 | 0,00 | 0,00 | 0,00 | 3.000,00 | 3.000,00 | 4.114,14 | 4.114,14 | 1.114,14 | 1.114,14 | 0,00 | 0,00 |
| 7 | + Sonstige ordentliche Erträge | | 0,00 | 0,00 | 0 | 0,00 | 0,00 | 0,00 | 0,00 | 0,00 | 0,00 | 0,00 | 0,00 | 0,00 | 0,00 | 0,00 | 0,00 | 0,00 |
| 8 | + Aktivierte Eigenleistungen | | 0,00 | 0,00 | 0 | 0,00 | 0,00 | 0,00 | 0,00 | 0,00 | 0,00 | 0,00 | 0,00 | 0,00 | 0,00 | 0,00 | 0,00 | 0,00 |
| 9 | +/- Bestandsveränderungen | | 0,00 | 0,00 | 0 | 0,00 | 0,00 | 0,00 | 0,00 | 0,00 | 0,00 | 0,00 | 0,00 | 0,00 | 0,00 | 0,00 | 0,00 | 0,00 |
| 10 | = Ordentliche Erträge | | 5.982,02 | 5.982,02 | 3.000 | 3.000 | 0,00 | 0,00 | 0,00 | 0,00 | 3.000,00 | 3.000,00 | 4.114,14 | 4.114,14 | 1.114,14 | 1.114,14 | 0,00 | 0,00 |
| 11 | - Personalaufwendungen | | 526,31 | 526,31 | 1.200 | 1.200 | 0,00 | 0,00 | 0,00 | 0,00 | 1.200,00 | 1.200,00 | 1.164,04 | 1.164,04 | -35,96 | -35,96 | 0,00 | 0,00 |
| 12 | - Versorgungsaufwendungen | | 0,00 | 0,00 | 0 | 0,00 | 0,00 | 0,00 | 0,00 | 0,00 | 0,00 | 0,00 | 0,00 | 0,00 | 0,00 | 0,00 | 0,00 | 0,00 |
| 13 | - Aufwendungen für Sach- und Dienstleistungen | | 0,00 | 0,00 | 0 | 0,00 | 0,00 | 0,00 | 0,00 | 0,00 | 0,00 | 0,00 | 0,00 | 0,00 | 0,00 | 0,00 | 0,00 | 0,00 |
| 14 | - Bilanzielle Abschreibungen | | 0,00 | 0,00 | 0 | 0,00 | 0,00 | 0,00 | 0,00 | 0,00 | 0,00 | 0,00 | 0,00 | 0,00 | 0,00 | 0,00 | 0,00 | 0,00 |
| 15 | - Transferaufwendungen | | 36.416,07 | 36.416,07 | 37.000 | 37.000 | 0,00 | 0,00 | 0,00 | 0,00 | 37.000,00 | 37.000,00 | 39.561,83 | 39.561,83 | 2.561,83 | 2.561,83 | 0,00 | 0,00 |
| 16 | - Sonstige ordentliche Aufwendungen | | 0,00 | 0,00 | 0 | 0,00 | 0,00 | 0,00 | 0,00 | 0,00 | 0,00 | 0,00 | 0,00 | 0,00 | 0,00 | 0,00 | 0,00 | 0,00 |
| 17 | = Ordentliche Aufwendungen | | 36.942,38 | 36.942,38 | 38.200 | 38.200 | 0,00 | 0,00 | 0,00 | 0,00 | 38.200,00 | 38.200,00 | 40.725,87 | 40.725,87 | 2.525,87 | 2.525,87 | 0,00 | 0,00 |
| 18 | = Ordentliches Ergebnis | | -30.960,36 | -30.960,36 | -35.200 | -35.200 | 0,00 | 0,00 | 0,00 | 0,00 | -35.200,00 | -35.200,00 | -36.611,73 | -36.611,73 | -1.411,73 | -1.411,73 | 0,00 | 0,00 |
| 19 | + Finanzerträge | | 0,00 | 0,00 | 0 | 0,00 | 0,00 | 0,00 | 0,00 | 0,00 | 0,00 | 0,00 | 0,00 | 0,00 | 0,00 | 0,00 | 0,00 | 0,00 |
| 20 | - Zinsen und ähnliche Aufwendungen | | 0,00 | 0,00 | 0 | 0,00 | 0,00 | 0,00 | 0,00 | 0,00 | 0,00 | 0,00 | 0,00 | 0,00 | 0,00 | 0,00 | 0,00 | 0,00 |
| 21 | = Finanzergebnis | | 0,00 | 0,00 | 0 | 0,00 | 0,00 | 0,00 | 0,00 | 0,00 | 0,00 | 0,00 | 0,00 | 0,00 | 0,00 | 0,00 | 0,00 | 0,00 |
| 22 | = Ergebnis der laufenden Verwaltungstätigkeit | | -30.960,36 | -30.960,36 | -35.200 | -35.200 | 0,00 | 0,00 | 0,00 | 0,00 | -35.200,00 | -35.200,00 | -36.611,73 | -36.611,73 | -1.411,73 | -1.411,73 | 0,00 | 0,00 |
| 23 | + Außerordentliche Erträge | | 0,00 | 0,00 | 0 | 0,00 | 0,00 | 0,00 | 0,00 | 0,00 | 0,00 | 0,00 | 0,00 | 0,00 | 0,00 | 0,00 | 0,00 | 0,00 |
| 24 | - Außerordentliche Aufwendungen | | 0,00 | 0,00 | 0 | 0,00 | 0,00 | 0,00 | 0,00 | 0,00 | 0,00 | 0,00 | 0,00 | 0,00 | 0,00 | 0,00 | 0,00 | 0,00 |
| 25 | = Außerordentliches Ergebnis | | 0,00 | 0,00 | 0 | 0,00 | 0,00 | 0,00 | 0,00 | 0,00 | 0,00 | 0,00 | 0,00 | 0,00 | 0,00 | 0,00 | 0,00 | 0,00 |
| 26 | = Ergebnis - vor Berücksichtigung der internen Leistungsbeziehungen | | -30.960,36 | -30.960,36 | -35.200 | -35.200 | 0,00 | 0,00 | 0,00 | 0,00 | -35.200,00 | -35.200,00 | -36.611,73 | -36.611,73 | -1.411,73 | -1.411,73 | 0,00 | 0,00 |
| 27 | + Erträge aus internen Leistungsbeziehungen | | 0,00 | 0,00 | 0 | 0,00 | 0,00 | 0,00 | 0,00 | 0,00 | 0,00 | 0,00 | 0,00 | 0,00 | 0,00 | 0,00 | 0,00 | 0,00 |
| 28 | - Aufwendungen aus internen Leistungsbeziehungen | | 111,59 | 111,59 | 80 | 80 | 0,00 | 0,00 | 0,00 | 0,00 | 80,00 | 80,00 | 86,39 | 86,39 | 6,39 | 6,39 | 0,00 | 0,00 |
| 29 | = Ergebnis | | -31.071,95 | -31.071,95 | -35.280 | -35.280 | 0,00 | 0,00 | 0,00 | 0,00 | -35.280,00 | -35.280,00 | -36.698,12 | -36.698,12 | -1.418,12 | -1.418,12 | 0,00 | 0,00 |

Doppischer Produktplan 2019 Rechnungsabschluss für Gemeinde Südlohn

| Produktbereich | 25 | Kultur und Wissenschaft | | | | | | | | | | | | | | |
|------------------------------------------------|--------------------------------------------------------------------------|-------------------------------------|-------------------|------------------|------------------|-------------|-------------------|-------------|-------------------|-------------------|------------------|-------------|-------------------|-------------|----------------|-------------|
| Produktgruppe | 25.02 | Ortsspezifische Kultureinrichtungen | | | | | | | | | | | | | | |
| Produkt | 25.02.01 | VHS | | | | | | | | | | | | | | |
| <u>Teilfinanzrechnung A - Zahlungsnachweis</u> | | | Ergebnis des | | Übertragung § 22 | | Üpl. / Apl. § 83 | | Fortgeschrieb. | | Ist-Ergebnis | | Vergl. FortAnsatz | | Neue | |
| Ein- und Auszahlungsarten | | | Vorjahres | | GemHVO | | GO | | Ansatz | | Haushaltsjahr | | /Ist (Sp.6-5) | | Ermächtigungen | |
| | | | 2018 | | 2019 | | 2019 | | 2019 | | 2019 | | 2019 | | 2019 | |
| | | | EUR | | EUR | | EUR | | EUR | | EUR | | EUR | | EUR | |
| Laufende Verwaltungstätigkeit | | | | | | | | | | | | | | | | |
| 1 | Steuern und ähnliche Abgaben | | 0,00 | 0,00 | 0 | 0,00 | 0,00 | 0,00 | 0,00 | 0,00 | 0,00 | 0,00 | 0,00 | 0,00 | 0,00 | 0,00 |
| 2 | + Zuwendungen und allgemeine Umlagen | | 0,00 | 0,00 | 0 | 0,00 | 0,00 | 0,00 | 0,00 | 0,00 | 0,00 | 0,00 | 0,00 | 0,00 | 0,00 | 0,00 |
| 3 | + Sonstige Transfereinzahlungen | | 0,00 | 0,00 | 0 | 0,00 | 0,00 | 0,00 | 0,00 | 0,00 | 0,00 | 0,00 | 0,00 | 0,00 | 0,00 | 0,00 |
| 4 | + Öffentlich-rechtliche Leistungsentgelte | | 0,00 | 0,00 | 0 | 0,00 | 0,00 | 0,00 | 0,00 | 0,00 | 0,00 | 0,00 | 0,00 | 0,00 | 0,00 | 0,00 |
| 5 | + Privatrechtliche Leistungsentgelte | | 0,00 | 0,00 | 0 | 0,00 | 0,00 | 0,00 | 0,00 | 0,00 | 0,00 | 0,00 | 0,00 | 0,00 | 0,00 | 0,00 |
| 6 | + Kostenerstattungen und Kostenumlagen | | 5.982,02 | 3.000,00 | 3.000 | 0,00 | 3.000,00 | 0,00 | 3.000,00 | 4.114,14 | 1.114,14 | 0,00 | 0,00 | 0,00 | 0,00 | 0,00 |
| 7 | + Sonstige Einzahlungen | | 0,00 | 0,00 | 0 | 0,00 | 0,00 | 0,00 | 0,00 | 0,00 | 0,00 | 0,00 | 0,00 | 0,00 | 0,00 | 0,00 |
| 8 | + Zinsen und sonstige Finanzeinzahlungen | | 0,00 | 0,00 | 0 | 0,00 | 0,00 | 0,00 | 0,00 | 0,00 | 0,00 | 0,00 | 0,00 | 0,00 | 0,00 | 0,00 |
| 9 | = Einzahlungen aus laufender Verwaltungstätigkeit | | 5.982,02 | 3.000,00 | 3.000 | 0,00 | 3.000,00 | 0,00 | 3.000,00 | 4.114,14 | 1.114,14 | 0,00 | 0,00 | 0,00 | 0,00 | 0,00 |
| 10 | - Personalauszahlungen | | 538,78 | 1.200,00 | 1.200 | 0,00 | 1.200,00 | 0,00 | 1.200,00 | 1.217,90 | 17,90 | 0,00 | 0,00 | 0,00 | 0,00 | 0,00 |
| 11 | - Versorgungsauszahlungen | | 0,00 | 0,00 | 0 | 0,00 | 0,00 | 0,00 | 0,00 | 0,00 | 0,00 | 0,00 | 0,00 | 0,00 | 0,00 | 0,00 |
| 12 | - Auszahlungen für Sach- und Dienstleistungen | | 0,00 | 0,00 | 0 | 0,00 | 0,00 | 0,00 | 0,00 | 0,00 | 0,00 | 0,00 | 0,00 | 0,00 | 0,00 | 0,00 |
| 13 | - Zinsen und sonstige Finanzauszahlungen | | 0,00 | 0,00 | 0 | 0,00 | 0,00 | 0,00 | 0,00 | 0,00 | 0,00 | 0,00 | 0,00 | 0,00 | 0,00 | 0,00 |
| 14 | - Transferauszahlungen | | 36.416,07 | 37.000,00 | 37.000 | 0,00 | 37.000,00 | 0,00 | 37.000,00 | 39.561,83 | 2.561,83 | 0,00 | 0,00 | 0,00 | 0,00 | 0,00 |
| 15 | - Sonstige Auszahlungen | | 0,00 | 0,00 | 0 | 0,00 | 0,00 | 0,00 | 0,00 | 0,00 | 0,00 | 0,00 | 0,00 | 0,00 | 0,00 | 0,00 |
| 16 | = Auszahlungen aus laufender Verwaltungstätigkeit | | 36.954,85 | 38.200,00 | 38.200 | 0,00 | 38.200,00 | 0,00 | 38.200,00 | 40.779,73 | 2.579,73 | 0,00 | 0,00 | 0,00 | 0,00 | 0,00 |
| 17 | Saldo aus laufender Verwaltungstätigkeit | | -30.972,83 | 0,00 | -35.200 | 0,00 | -35.200,00 | 0,00 | -35.200,00 | -36.665,59 | -1.465,59 | 0,00 | 0,00 | 0,00 | 0,00 | 0,00 |
| Investitionstätigkeit | | | | | | | | | | | | | | | | |
| Einzahlungen | | | | | | | | | | | | | | | | |
| 18 | aus Zuwendungen für Investitionsmaßnahmen | | 0,00 | 0,00 | 0 | 0,00 | 0,00 | 0,00 | 0,00 | 0,00 | 0,00 | 0,00 | 0,00 | 0,00 | 0,00 | 0,00 |
| 19 | aus der Veräußerung von Sachanlagen | | 0,00 | 0,00 | 0 | 0,00 | 0,00 | 0,00 | 0,00 | 0,00 | 0,00 | 0,00 | 0,00 | 0,00 | 0,00 | 0,00 |
| 20 | aus der Veräußerung von Finanzanlagen | | 0,00 | 0,00 | 0 | 0,00 | 0,00 | 0,00 | 0,00 | 0,00 | 0,00 | 0,00 | 0,00 | 0,00 | 0,00 | 0,00 |
| 21 | aus Beiträgen u.ä. Entgelten | | 0,00 | 0,00 | 0 | 0,00 | 0,00 | 0,00 | 0,00 | 0,00 | 0,00 | 0,00 | 0,00 | 0,00 | 0,00 | 0,00 |
| 22 | Sonstige Investitionseinzahlungen | | 0,00 | 0,00 | 0 | 0,00 | 0,00 | 0,00 | 0,00 | 0,00 | 0,00 | 0,00 | 0,00 | 0,00 | 0,00 | 0,00 |
| 23 | = Summe der invest. Einzahlungen | | 0,00 | 0,00 | 0 | 0,00 | 0,00 | 0,00 | 0,00 | 0,00 | 0,00 | 0,00 | 0,00 | 0,00 | 0,00 | 0,00 |
| Auszahlungen | | | | | | | | | | | | | | | | |
| 24 | für den Erwerb von Grundstücken und Gebäuden | | 0,00 | 0,00 | 0 | 0,00 | 0,00 | 0,00 | 0,00 | 0,00 | 0,00 | 0,00 | 0,00 | 0,00 | 0,00 | 0,00 |
| 25 | für Baumaßnahmen | | 0,00 | 0,00 | 0 | 0,00 | 0,00 | 0,00 | 0,00 | 0,00 | 0,00 | 0,00 | 0,00 | 0,00 | 0,00 | 0,00 |
| 26 | für den Erwerb von beweglichem Anlagevermögen | | 0,00 | 0,00 | 0 | 0,00 | 0,00 | 0,00 | 0,00 | 0,00 | 0,00 | 0,00 | 0,00 | 0,00 | 0,00 | 0,00 |
| 27 | für den Erwerb von Finanzanlagen | | 0,00 | 0,00 | 0 | 0,00 | 0,00 | 0,00 | 0,00 | 0,00 | 0,00 | 0,00 | 0,00 | 0,00 | 0,00 | 0,00 |
| 28 | von aktivierbaren Zuwendungen | | 0,00 | 0,00 | 0 | 0,00 | 0,00 | 0,00 | 0,00 | 0,00 | 0,00 | 0,00 | 0,00 | 0,00 | 0,00 | 0,00 |
| 29 | Sonstige Investitionsauszahlungen | | 0,00 | 0,00 | 0 | 0,00 | 0,00 | 0,00 | 0,00 | 0,00 | 0,00 | 0,00 | 0,00 | 0,00 | 0,00 | 0,00 |
| 30 | = Summe (invest. Auszahlungen) | | 0,00 | 0,00 | 0 | 0,00 | 0,00 | 0,00 | 0,00 | 0,00 | 0,00 | 0,00 | 0,00 | 0,00 | 0,00 | 0,00 |
| 31 | = Saldo der Investitionstätigkeit (Einzahlungen ./. Auszahlungen) | | 0,00 | 0,00 | 0 | 0,00 | 0,00 | 0,00 | 0,00 | 0,00 | 0,00 | 0,00 | 0,00 | 0,00 | 0,00 | 0,00 |

Doppischer Produktplan 2019 Rechnungsabschluss für Gemeinde Südlöhn

| Produktbereich | 25 | Kultur und Wissenschaft | | | | | | | | | | | | | | | | |
|-----------------------------|----------------------------------------------------------------------------|-------------------------------------|-----------------------------|----------------|---------------------------|-------------|------------------------------|-------------|--------------------------|-------------|----------------------------|-------------------|---------------------------------|----------------|---------------------------------------|-------------|--------------------------|-------------|
| Produktgruppe | 25.02 | Ortsspezifische Kultureinrichtungen | | | | | | | | | | | | | | | | |
| Produkt | 25.02.02 | Musikschule | | | | | | | | | | | | | | | | |
| Teilergebnisrechnung | | | Ergebnis des Vorjahres 2018 | | Ansatz Haushaltsjahr 2019 | | Übertragung § 22 GemHVO 2019 | | Üpl. / Apl. § 83 GO 2019 | | Fortgeschrieb. Ansatz 2019 | | Ist-Ergebnis Haushaltsjahr 2019 | | Vergl. FortAnsatz / Ist (Sp.6-5) 2019 | | Neue Ermächtigungen 2019 | |
| Ertrags- und Aufwandsarten | | | EUR | EUR | EUR | EUR | EUR | EUR | EUR | EUR | EUR | EUR | EUR | EUR | EUR | EUR | EUR | EUR |
| 1 | Steuern und ähnliche Abgaben | | 0,00 | 0 | 0,00 | 0,00 | 0,00 | 0,00 | 0,00 | 0,00 | 0,00 | 0,00 | 0,00 | 0,00 | 0,00 | 0,00 | 0,00 | 0,00 |
| 2 | + Zuwendungen und allgemeine Umlagen | | 0,00 | 0 | 0,00 | 0,00 | 0,00 | 0,00 | 0,00 | 0,00 | 0,00 | 0,00 | 0,00 | 0,00 | 0,00 | 0,00 | 0,00 | 0,00 |
| 3 | + Sonstige Transfererträge | | 0,00 | 0 | 0,00 | 0,00 | 0,00 | 0,00 | 0,00 | 0,00 | 0,00 | 0,00 | 0,00 | 0,00 | 0,00 | 0,00 | 0,00 | 0,00 |
| 4 | + Öffentlich-rechtliche Leistungsentgelte | | 0,00 | 0 | 0,00 | 0,00 | 0,00 | 0,00 | 0,00 | 0,00 | 0,00 | 0,00 | 0,00 | 0,00 | 0,00 | 0,00 | 0,00 | 0,00 |
| 5 | + Privatrechtliche Leistungsentgelte | | 0,00 | 0 | 0,00 | 0,00 | 0,00 | 0,00 | 0,00 | 0,00 | 0,00 | 0,00 | 0,00 | 0,00 | 0,00 | 0,00 | 0,00 | 0,00 |
| 6 | + Kostenerstattungen und Kostenumlagen | | 0,00 | 0 | 0,00 | 0,00 | 0,00 | 0,00 | 0,00 | 0,00 | 0,00 | 0,00 | 0,00 | 0,00 | 0,00 | 0,00 | 0,00 | 0,00 |
| 7 | + Sonstige ordentliche Erträge | | 0,00 | 0 | 0,00 | 0,00 | 0,00 | 0,00 | 0,00 | 0,00 | 0,00 | 0,00 | 0,00 | 0,00 | 0,00 | 0,00 | 0,00 | 0,00 |
| 8 | + Aktivierte Eigenleistungen | | 0,00 | 0 | 0,00 | 0,00 | 0,00 | 0,00 | 0,00 | 0,00 | 0,00 | 0,00 | 0,00 | 0,00 | 0,00 | 0,00 | 0,00 | 0,00 |
| 9 | +/- Bestandsveränderungen | | 0,00 | 0 | 0,00 | 0,00 | 0,00 | 0,00 | 0,00 | 0,00 | 0,00 | 0,00 | 0,00 | 0,00 | 0,00 | 0,00 | 0,00 | 0,00 |
| 10 | = Ordentliche Erträge | | 0,00 | 0 | 0,00 | 0,00 | 0,00 | 0,00 | 0,00 | 0,00 | 0,00 | 0,00 | 0,00 | 0,00 | 0,00 | 0,00 | 0,00 | 0,00 |
| 11 | - Personalaufwendungen | | 4.105,19 | 4.500 | 0,00 | 0,00 | 0,00 | 0,00 | 0,00 | 0,00 | 4.500,00 | 16.078,07 | 20.578,07 | 16.078,07 | 0,00 | 0,00 | 0,00 | 0,00 |
| 12 | - Versorgungsaufwendungen | | 0,00 | 0 | 0,00 | 0,00 | 0,00 | 0,00 | 0,00 | 0,00 | 0,00 | 0,00 | 0,00 | 0,00 | 0,00 | 0,00 | 0,00 | 0,00 |
| 13 | - Aufwendungen für Sach- und Dienstleistungen | | 0,00 | 0 | 0,00 | 0,00 | 0,00 | 0,00 | 0,00 | 0,00 | 0,00 | 0,00 | 0,00 | 0,00 | 0,00 | 0,00 | 0,00 | 0,00 |
| 14 | - Bilanzielle Abschreibungen | | 0,00 | 0 | 0,00 | 0,00 | 0,00 | 0,00 | 0,00 | 0,00 | 0,00 | 0,00 | 0,00 | 0,00 | 0,00 | 0,00 | 0,00 | 0,00 |
| 15 | - Transferaufwendungen | | 90.000,00 | 88.000 | 0,00 | 0,00 | 0,00 | 0,00 | 0,00 | 0,00 | 88.000,00 | 72.800,00 | 72.800,00 | -15.200,00 | 0,00 | 0,00 | 0,00 | 0,00 |
| 16 | - Sonstige ordentliche Aufwendungen | | 25,62 | 20 | 0,00 | 0,00 | 0,00 | 0,00 | 0,00 | 0,00 | 20,00 | 25,12 | 25,12 | 5,12 | 0,00 | 0,00 | 0,00 | 0,00 |
| 17 | = Ordentliche Aufwendungen | | 94.130,81 | 92.520 | 0,00 | 0,00 | 0,00 | 0,00 | 0,00 | 0,00 | 92.520,00 | 93.403,19 | 93.403,19 | 883,19 | 0,00 | 0,00 | 0,00 | 0,00 |
| 18 | = Ordentliches Ergebnis | | -94.130,81 | -92.520 | 0,00 | 0,00 | 0,00 | 0,00 | 0,00 | 0,00 | -92.520,00 | -93.403,19 | -93.403,19 | -883,19 | 0,00 | 0,00 | 0,00 | 0,00 |
| 19 | + Finanzerträge | | 0,00 | 0 | 0,00 | 0,00 | 0,00 | 0,00 | 0,00 | 0,00 | 0,00 | 0,00 | 0,00 | 0,00 | 0,00 | 0,00 | 0,00 | 0,00 |
| 20 | - Zinsen und ähnliche Aufwendungen | | 0,00 | 0 | 0,00 | 0,00 | 0,00 | 0,00 | 0,00 | 0,00 | 0,00 | 0,00 | 0,00 | 0,00 | 0,00 | 0,00 | 0,00 | 0,00 |
| 21 | = Finanzergebnis | | 0,00 | 0 | 0,00 | 0,00 | 0,00 | 0,00 | 0,00 | 0,00 | 0,00 | 0,00 | 0,00 | 0,00 | 0,00 | 0,00 | 0,00 | 0,00 |
| 22 | = Ergebnis der laufenden Verwaltungstätigkeit | | -94.130,81 | -92.520 | 0,00 | 0,00 | 0,00 | 0,00 | 0,00 | 0,00 | -92.520,00 | -93.403,19 | -93.403,19 | -883,19 | 0,00 | 0,00 | 0,00 | 0,00 |
| 23 | + Außerordentliche Erträge | | 0,00 | 0 | 0,00 | 0,00 | 0,00 | 0,00 | 0,00 | 0,00 | 0,00 | 0,00 | 0,00 | 0,00 | 0,00 | 0,00 | 0,00 | 0,00 |
| 24 | - Außerordentliche Aufwendungen | | 0,00 | 0 | 0,00 | 0,00 | 0,00 | 0,00 | 0,00 | 0,00 | 0,00 | 0,00 | 0,00 | 0,00 | 0,00 | 0,00 | 0,00 | 0,00 |
| 25 | = Außerordentliches Ergebnis | | 0,00 | 0 | 0,00 | 0,00 | 0,00 | 0,00 | 0,00 | 0,00 | 0,00 | 0,00 | 0,00 | 0,00 | 0,00 | 0,00 | 0,00 | 0,00 |
| 26 | = Ergebnis - vor Berücksichtigung der internen Leistungsbeziehungen | | -94.130,81 | -92.520 | 0,00 | 0,00 | 0,00 | 0,00 | 0,00 | 0,00 | -92.520,00 | -93.403,19 | -93.403,19 | -883,19 | 0,00 | 0,00 | 0,00 | 0,00 |
| 27 | + Erträge aus internen Leistungsbeziehungen | | 0,00 | 0 | 0,00 | 0,00 | 0,00 | 0,00 | 0,00 | 0,00 | 0,00 | 0,00 | 0,00 | 0,00 | 0,00 | 0,00 | 0,00 | 0,00 |
| 28 | - Aufwendungen aus internen Leistungsbeziehungen | | 393,69 | 280 | 0,00 | 0,00 | 0,00 | 0,00 | 0,00 | 0,00 | 280,00 | 304,77 | 304,77 | 24,77 | 0,00 | 0,00 | 0,00 | 0,00 |
| 29 | = Ergebnis | | -94.524,50 | -92.800 | 0,00 | 0,00 | 0,00 | 0,00 | 0,00 | 0,00 | -92.800,00 | -93.707,96 | -93.707,96 | -907,96 | 0,00 | 0,00 | 0,00 | 0,00 |

Doppischer Produktplan 2019 Rechnungsabschluss für Gemeinde Südlohn

| Produktbereich | 25 | Kultur und Wissenschaft | | | | | | | | | | | | | | |
|------------------------------------------------|--------------------------------------------------------------------------|-------------------------------------|-------------------|-------------|------------------|-------------|-------------------|-------------|-------------------|--------------------|-------------------|-------------|-------------------|-------------|----------------|-------------|
| Produktgruppe | 25.02 | Ortsspezifische Kultureinrichtungen | | | | | | | | | | | | | | |
| Produkt | 25.02.02 | Musikschule | | | | | | | | | | | | | | |
| <u>Teilfinanzrechnung A - Zahlungsnachweis</u> | | | Ergebnis des | | Übertragung § 22 | | Üpl. / Apl. § 83 | | Fortgeschrieb. | | Ist-Ergebnis | | Vergl. FortAnsatz | | Neue | |
| Ein- und Auszahlungsarten | | | Vorjahres | | GemHVO | | GO | | Ansatz | | Haushaltsjahr | | /Ist (Sp.6-5) | | Ermächtigungen | |
| | | | 2018 | | 2019 | | 2019 | | 2019 | | 2019 | | 2019 | | 2019 | |
| | | | EUR | | EUR | | EUR | | EUR | | EUR | | EUR | | EUR | |
| Laufende Verwaltungstätigkeit | | | | | | | | | | | | | | | | |
| 1 | Steuern und ähnliche Abgaben | | 0,00 | 0,00 | 0 | 0,00 | 0,00 | 0,00 | 0,00 | 0,00 | 0,00 | 0,00 | 0,00 | 0,00 | 0,00 | 0,00 |
| 2 | + Zuwendungen und allgemeine Umlagen | | 0,00 | 0,00 | 0 | 0,00 | 0,00 | 0,00 | 0,00 | 0,00 | 0,00 | 0,00 | 0,00 | 0,00 | 0,00 | 0,00 |
| 3 | + Sonstige Transfereinzahlungen | | 0,00 | 0,00 | 0 | 0,00 | 0,00 | 0,00 | 0,00 | 0,00 | 0,00 | 0,00 | 0,00 | 0,00 | 0,00 | 0,00 |
| 4 | + Öffentlich-rechtliche Leistungsentgelte | | 0,00 | 0,00 | 0 | 0,00 | 0,00 | 0,00 | 0,00 | 0,00 | 0,00 | 0,00 | 0,00 | 0,00 | 0,00 | 0,00 |
| 5 | + Privatrechtliche Leistungsentgelte | | 0,00 | 0,00 | 0 | 0,00 | 0,00 | 0,00 | 0,00 | 0,00 | 0,00 | 0,00 | 0,00 | 0,00 | 0,00 | 0,00 |
| 6 | + Kostenerstattungen und Kostenumlagen | | 0,00 | 0,00 | 0 | 0,00 | 0,00 | 0,00 | 0,00 | 0,00 | 0,00 | 0,00 | 0,00 | 0,00 | 0,00 | 0,00 |
| 7 | + Sonstige Einzahlungen | | 0,00 | 0,00 | 0 | 0,00 | 0,00 | 0,00 | 0,00 | 0,00 | 0,00 | 0,00 | 0,00 | 0,00 | 0,00 | 0,00 |
| 8 | + Zinsen und sonstige Finanzeinzahlungen | | 0,00 | 0,00 | 0 | 0,00 | 0,00 | 0,00 | 0,00 | 0,00 | 0,00 | 0,00 | 0,00 | 0,00 | 0,00 | 0,00 |
| 9 | = Einzahlungen aus laufender Verwaltungstätigkeit | | 0,00 | 0,00 | 0 | 0,00 | 0,00 | 0,00 | 0,00 | 0,00 | 0,00 | 0,00 | 0,00 | 0,00 | 0,00 | 0,00 |
| 10 | - Personalauszahlungen | | 4.202,48 | 0,00 | 4.500 | 0,00 | 4.500,00 | 0,00 | 4.500,00 | 20.313,01 | 15.813,01 | 0,00 | 0,00 | 0,00 | 0,00 | 0,00 |
| 11 | - Versorgungsauszahlungen | | 0,00 | 0,00 | 0 | 0,00 | 0,00 | 0,00 | 0,00 | 0,00 | 0,00 | 0,00 | 0,00 | 0,00 | 0,00 | 0,00 |
| 12 | - Auszahlungen für Sach- und Dienstleistungen | | 0,00 | 0,00 | 0 | 0,00 | 0,00 | 0,00 | 0,00 | 0,00 | 0,00 | 0,00 | 0,00 | 0,00 | 0,00 | 0,00 |
| 13 | - Zinsen und sonstige Finanzauszahlungen | | 0,00 | 0,00 | 0 | 0,00 | 0,00 | 0,00 | 0,00 | 0,00 | 0,00 | 0,00 | 0,00 | 0,00 | 0,00 | 0,00 |
| 14 | - Transferauszahlungen | | 90.000,00 | 0,00 | 88.000 | 0,00 | 88.000,00 | 0,00 | 88.000,00 | 88.000,00 | 0,00 | 0,00 | 0,00 | 0,00 | 0,00 | 0,00 |
| 15 | - Sonstige Auszahlungen | | 23,05 | 0,00 | 20 | 0,00 | 20,00 | 0,00 | 20,00 | 31,23 | 11,23 | 0,00 | 0,00 | 0,00 | 0,00 | 0,00 |
| 16 | = Auszahlungen aus laufender Verwaltungstätigkeit | | 94.225,53 | 0,00 | 92.520 | 0,00 | 92.520,00 | 0,00 | 92.520,00 | 108.344,24 | 15.824,24 | 0,00 | 0,00 | 0,00 | 0,00 | 0,00 |
| 17 | Saldo aus laufender Verwaltungstätigkeit | | -94.225,53 | 0,00 | -92.520 | 0,00 | -92.520,00 | 0,00 | -92.520,00 | -108.344,24 | -15.824,24 | 0,00 | 0,00 | 0,00 | 0,00 | 0,00 |
| Investitionstätigkeit | | | | | | | | | | | | | | | | |
| Einzahlungen | | | | | | | | | | | | | | | | |
| 18 | aus Zuwendungen für Investitionsmaßnahmen | | 0,00 | 0,00 | 0 | 0,00 | 0,00 | 0,00 | 0,00 | 0,00 | 0,00 | 0,00 | 0,00 | 0,00 | 0,00 | 0,00 |
| 19 | aus der Veräußerung von Sachanlagen | | 0,00 | 0,00 | 0 | 0,00 | 0,00 | 0,00 | 0,00 | 0,00 | 0,00 | 0,00 | 0,00 | 0,00 | 0,00 | 0,00 |
| 20 | aus der Veräußerung von Finanzanlagen | | 0,00 | 0,00 | 0 | 0,00 | 0,00 | 0,00 | 0,00 | 0,00 | 0,00 | 0,00 | 0,00 | 0,00 | 0,00 | 0,00 |
| 21 | aus Beiträgen u.ä. Entgelten | | 0,00 | 0,00 | 0 | 0,00 | 0,00 | 0,00 | 0,00 | 0,00 | 0,00 | 0,00 | 0,00 | 0,00 | 0,00 | 0,00 |
| 22 | Sonstige Investitionseinzahlungen | | 0,00 | 0,00 | 0 | 0,00 | 0,00 | 0,00 | 0,00 | 0,00 | 0,00 | 0,00 | 0,00 | 0,00 | 0,00 | 0,00 |
| 23 | = Summe der invest. Einzahlungen | | 0,00 | 0,00 | 0 | 0,00 | 0,00 | 0,00 | 0,00 | 0,00 | 0,00 | 0,00 | 0,00 | 0,00 | 0,00 | 0,00 |
| Auszahlungen | | | | | | | | | | | | | | | | |
| 24 | für den Erwerb von Grundstücken und Gebäuden | | 0,00 | 0,00 | 0 | 0,00 | 0,00 | 0,00 | 0,00 | 0,00 | 0,00 | 0,00 | 0,00 | 0,00 | 0,00 | 0,00 |
| 25 | für Baumaßnahmen | | 0,00 | 0,00 | 0 | 0,00 | 0,00 | 0,00 | 0,00 | 0,00 | 0,00 | 0,00 | 0,00 | 0,00 | 0,00 | 0,00 |
| 26 | für den Erwerb von beweglichem Anlagevermögen | | 0,00 | 0,00 | 0 | 0,00 | 0,00 | 0,00 | 0,00 | 0,00 | 0,00 | 0,00 | 0,00 | 0,00 | 0,00 | 0,00 |
| 27 | für den Erwerb von Finanzanlagen | | 0,00 | 0,00 | 0 | 0,00 | 0,00 | 0,00 | 0,00 | 0,00 | 0,00 | 0,00 | 0,00 | 0,00 | 0,00 | 0,00 |
| 28 | von aktivierbaren Zuwendungen | | 0,00 | 0,00 | 0 | 0,00 | 0,00 | 0,00 | 0,00 | 0,00 | 0,00 | 0,00 | 0,00 | 0,00 | 0,00 | 0,00 |
| 29 | Sonstige Investitionsauszahlungen | | 0,00 | 0,00 | 0 | 0,00 | 0,00 | 0,00 | 0,00 | 0,00 | 0,00 | 0,00 | 0,00 | 0,00 | 0,00 | 0,00 |
| 30 | = Summe (invest. Auszahlungen) | | 0,00 | 0,00 | 0 | 0,00 | 0,00 | 0,00 | 0,00 | 0,00 | 0,00 | 0,00 | 0,00 | 0,00 | 0,00 | 0,00 |
| 31 | = Saldo der Investitionstätigkeit (Einzahlungen ./. Auszahlungen) | | 0,00 | 0,00 | 0 | 0,00 | 0,00 | 0,00 | 0,00 | 0,00 | 0,00 | 0,00 | 0,00 | 0,00 | 0,00 | 0,00 |

Doppischer Produktplan 2019 Rechnungsabschluss für Gemeinde Südlohn

| Produktbereich | 25 | Kultur und Wissenschaft | | | | | | | | | | | | | | | | |
|-----------------------------------|----------------------------------------------------------------------------|------------------------------------|-------------------|-------------|----------------|------------------|------------------|-------------------|------------------|-------------------|-------------------|-------------------|-------------------|-------------|-------------------|-------------|----------------|-------------|
| Produktgruppe | 25.02 | Ortspezifische Kultureinrichtungen | | | | | | | | | | | | | | | | |
| Produkt | 25.02.03 | Bücherei | | | | | | | | | | | | | | | | |
| Teilergebnisrechnung | | | Ergebnis des | | Ansatz | | Übertragung § 22 | | Üpl. / Apl. § 83 | | Fortgeschrieb. | | Ist-Ergebnis | | Vergl. FortAnsatz | | Neue | |
| Ertrags- und Aufwandsarten | | | Vorjahres | | Haushaltsjahr | | GemHVO | | GO | | Ansatz | | Haushaltsjahr | | /Ist (Sp.6-5) | | Ermächtigungen | |
| | | | 2018 | | 2019 | | 2019 | | 2019 | | 2019 | | 2019 | | 2019 | | 2019 | |
| | | | EUR | | EUR | | EUR | | EUR | | EUR | | EUR | | EUR | | EUR | |
| 1 | Steuern und ähnliche Abgaben | | 0,00 | 0,00 | 0 | 0,00 | 0,00 | 0,00 | 0,00 | 0,00 | 0,00 | 0,00 | 0,00 | 0,00 | 0,00 | 0,00 | 0,00 | 0,00 |
| 2 | + Zuwendungen und allgemeine Umlagen | | 0,00 | 0,00 | 0 | 0,00 | 0,00 | 0,00 | 0,00 | 0,00 | 0,00 | 0,00 | 0,00 | 0,00 | 0,00 | 0,00 | 0,00 | 0,00 |
| 3 | + Sonstige Transfererträge | | 0,00 | 0,00 | 0 | 0,00 | 0,00 | 0,00 | 0,00 | 0,00 | 0,00 | 0,00 | 0,00 | 0,00 | 0,00 | 0,00 | 0,00 | 0,00 |
| 4 | + Öffentlich-rechtliche Leistungsentgelte | | 0,00 | 0,00 | 0 | 0,00 | 0,00 | 0,00 | 0,00 | 0,00 | 0,00 | 0,00 | 0,00 | 0,00 | 0,00 | 0,00 | 0,00 | 0,00 |
| 5 | + Privatrechtliche Leistungsentgelte | | 0,00 | 0,00 | 0 | 0,00 | 0,00 | 0,00 | 0,00 | 0,00 | 0,00 | 0,00 | 0,00 | 0,00 | 0,00 | 0,00 | 0,00 | 0,00 |
| 6 | + Kostenerstattungen und Kostenumlagen | | 0,00 | 0,00 | 0 | 0,00 | 0,00 | 0,00 | 0,00 | 0,00 | 0,00 | 0,00 | 0,00 | 0,00 | 0,00 | 0,00 | 0,00 | 0,00 |
| 7 | + Sonstige ordentliche Erträge | | 0,00 | 0,00 | 0 | 0,00 | 0,00 | 0,00 | 0,00 | 0,00 | 0,00 | 0,00 | 0,00 | 0,00 | 0,00 | 0,00 | 0,00 | 0,00 |
| 8 | + Aktivierte Eigenleistungen | | 0,00 | 0,00 | 0 | 0,00 | 0,00 | 0,00 | 0,00 | 0,00 | 0,00 | 0,00 | 0,00 | 0,00 | 0,00 | 0,00 | 0,00 | 0,00 |
| 9 | +/- Bestandsveränderungen | | 0,00 | 0,00 | 0 | 0,00 | 0,00 | 0,00 | 0,00 | 0,00 | 0,00 | 0,00 | 0,00 | 0,00 | 0,00 | 0,00 | 0,00 | 0,00 |
| 10 | = Ordentliche Erträge | | 0,00 | 0,00 | 0 | 0,00 | 0,00 | 0,00 | 0,00 | 0,00 | 0,00 | 0,00 | 0,00 | 0,00 | 0,00 | 0,00 | 0,00 | 0,00 |
| 11 | - Personalaufwendungen | | 1.052,61 | 0,00 | 2.300 | 0,00 | 0,00 | 0,00 | 0,00 | 2.300,00 | 0,00 | 2.268,69 | 0,00 | -31,31 | 0,00 | 0,00 | 0,00 | 0,00 |
| 12 | - Versorgungsaufwendungen | | 0,00 | 0,00 | 0 | 0,00 | 0,00 | 0,00 | 0,00 | 0,00 | 0,00 | 0,00 | 0,00 | 0,00 | 0,00 | 0,00 | 0,00 | 0,00 |
| 13 | - Aufwendungen für Sach- und Dienstleistungen | | 0,00 | 0,00 | 0 | 0,00 | 0,00 | 0,00 | 0,00 | 0,00 | 0,00 | 0,00 | 0,00 | 0,00 | 0,00 | 0,00 | 0,00 | 0,00 |
| 14 | - Bilanzielle Abschreibungen | | 0,00 | 0,00 | 0 | 0,00 | 0,00 | 0,00 | 0,00 | 0,00 | 0,00 | 0,00 | 0,00 | 0,00 | 0,00 | 0,00 | 0,00 | 0,00 |
| 15 | - Transferaufwendungen | | 40.284,57 | 0,00 | 45.000 | 9.715,43 | 0,00 | 54.715,43 | 0,00 | 54.715,43 | 41.165,05 | -13.550,38 | 0,00 | 12.000,00 | 0,00 | 0,00 | 0,00 | 0,00 |
| 16 | - Sonstige ordentliche Aufwendungen | | 0,00 | 0,00 | 0 | 0,00 | 0,00 | 0,00 | 0,00 | 0,00 | 0,00 | 0,00 | 0,00 | 0,00 | 0,00 | 0,00 | 0,00 | 0,00 |
| 17 | = Ordentliche Aufwendungen | | 41.337,18 | 0,00 | 47.300 | 9.715,43 | 0,00 | 57.015,43 | 0,00 | 57.015,43 | 43.433,74 | -13.581,69 | 12.000,00 | 0,00 | 0,00 | 0,00 | 0,00 | 0,00 |
| 18 | = Ordentliches Ergebnis | | -41.337,18 | 0,00 | -47.300 | -9.715,43 | 0,00 | -57.015,43 | 0,00 | -57.015,43 | -43.433,74 | 13.581,69 | -12.000,00 | 0,00 | 0,00 | 0,00 | 0,00 | 0,00 |
| 19 | + Finanzerträge | | 0,00 | 0,00 | 0 | 0,00 | 0,00 | 0,00 | 0,00 | 0,00 | 0,00 | 0,00 | 0,00 | 0,00 | 0,00 | 0,00 | 0,00 | 0,00 |
| 20 | - Zinsen und ähnliche Aufwendungen | | 0,00 | 0,00 | 0 | 0,00 | 0,00 | 0,00 | 0,00 | 0,00 | 0,00 | 0,00 | 0,00 | 0,00 | 0,00 | 0,00 | 0,00 | 0,00 |
| 21 | = Finanzergebnis | | 0,00 | 0,00 | 0 | 0,00 | 0,00 | 0,00 | 0,00 | 0,00 | 0,00 | 0,00 | 0,00 | 0,00 | 0,00 | 0,00 | 0,00 | 0,00 |
| 22 | = Ergebnis der laufenden Verwaltungstätigkeit | | -41.337,18 | 0,00 | -47.300 | -9.715,43 | 0,00 | -57.015,43 | 0,00 | -57.015,43 | -43.433,74 | 13.581,69 | -12.000,00 | 0,00 | 0,00 | 0,00 | 0,00 | 0,00 |
| 23 | + Außerordentliche Erträge | | 0,00 | 0,00 | 0 | 0,00 | 0,00 | 0,00 | 0,00 | 0,00 | 0,00 | 0,00 | 0,00 | 0,00 | 0,00 | 0,00 | 0,00 | 0,00 |
| 24 | - Außerordentliche Aufwendungen | | 0,00 | 0,00 | 0 | 0,00 | 0,00 | 0,00 | 0,00 | 0,00 | 0,00 | 0,00 | 0,00 | 0,00 | 0,00 | 0,00 | 0,00 | 0,00 |
| 25 | = Außerordentliches Ergebnis | | 0,00 | 0,00 | 0 | 0,00 | 0,00 | 0,00 | 0,00 | 0,00 | 0,00 | 0,00 | 0,00 | 0,00 | 0,00 | 0,00 | 0,00 | 0,00 |
| 26 | = Ergebnis - vor Berücksichtigung der internen Leistungsbeziehungen | | -41.337,18 | 0,00 | -47.300 | -9.715,43 | 0,00 | -57.015,43 | 0,00 | -57.015,43 | -43.433,74 | 13.581,69 | -12.000,00 | 0,00 | 0,00 | 0,00 | 0,00 | 0,00 |
| 27 | + Erträge aus internen Leistungsbeziehungen | | 0,00 | 0,00 | 0 | 0,00 | 0,00 | 0,00 | 0,00 | 0,00 | 0,00 | 0,00 | 0,00 | 0,00 | 0,00 | 0,00 | 0,00 | 0,00 |
| 28 | - Aufwendungen aus internen Leistungsbeziehungen | | 223,18 | 0,00 | 160 | 0,00 | 0,00 | 160,00 | 0,00 | 160,00 | 172,77 | 12,77 | 0,00 | 0,00 | 0,00 | 0,00 | 0,00 | 0,00 |
| 29 | = Ergebnis | | -41.560,36 | 0,00 | -47.460 | -9.715,43 | 0,00 | -57.175,43 | 0,00 | -57.175,43 | -43.606,51 | 13.568,92 | -12.000,00 | 0,00 | 0,00 | 0,00 | 0,00 | 0,00 |

Doppischer Produktplan 2019 Rechnungsabschluss für Gemeinde Südlohn

| Produktbereich | 25 | Kultur und Wissenschaft | | | | | | | | | | | | | | |
|------------------------------------------------|--------------------------------------------------------------------------|-------------------------------------|----------------|------------------|------------------|-------------------|------------------|-------------------|----------------|-------------------|-------------------|-------------------|-------------------|-------------|-------------|-------------|
| Produktgruppe | 25.02 | Ortsspezifische Kultureinrichtungen | | | | | | | | | | | | | | |
| Produkt | 25.02.03 | Bücherei | | | | | | | | | | | | | | |
| <u>Teilfinanzrechnung A - Zahlungsnachweis</u> | | | Ergebnis des | | Übertragung § 22 | | Üpl. / Apl. § 83 | | Fortgeschrieb. | | Ist-Ergebnis | | Vergl. FortAnsatz | | Neue | |
| Ein- und Auszahlungsarten | | | Vorjahres | | GemHVO | | GO | | 2019 | | 2019 | | 2019 | | 2019 | |
| | | | EUR | | EUR | | EUR | | EUR | | EUR | | EUR | | EUR | |
| Laufende Verwaltungstätigkeit | | | | | | | | | | | | | | | | |
| 1 | Steuern und ähnliche Abgaben | 0,00 | 0 | 0,00 | 0,00 | 0,00 | 0,00 | 0,00 | 0,00 | 0,00 | 0,00 | 0,00 | 0,00 | 0,00 | 0,00 | 0,00 |
| 2 | + Zuwendungen und allgemeine Umlagen | 0,00 | 0 | 0,00 | 0,00 | 0,00 | 0,00 | 0,00 | 0,00 | 0,00 | 0,00 | 0,00 | 0,00 | 0,00 | 0,00 | 0,00 |
| 3 | + Sonstige Transfereinzahlungen | 0,00 | 0 | 0,00 | 0,00 | 0,00 | 0,00 | 0,00 | 0,00 | 0,00 | 0,00 | 0,00 | 0,00 | 0,00 | 0,00 | 0,00 |
| 4 | + Öffentlich-rechtliche Leistungsentgelte | 0,00 | 0 | 0,00 | 0,00 | 0,00 | 0,00 | 0,00 | 0,00 | 0,00 | 0,00 | 0,00 | 0,00 | 0,00 | 0,00 | 0,00 |
| 5 | + Privatrechtliche Leistungsentgelte | 0,00 | 0 | 0,00 | 0,00 | 0,00 | 0,00 | 0,00 | 0,00 | 0,00 | 0,00 | 0,00 | 0,00 | 0,00 | 0,00 | 0,00 |
| 6 | + Kostenerstattungen und Kostenumlagen | 0,00 | 0 | 0,00 | 0,00 | 0,00 | 0,00 | 0,00 | 0,00 | 0,00 | 0,00 | 0,00 | 0,00 | 0,00 | 0,00 | 0,00 |
| 7 | + Sonstige Einzahlungen | 0,00 | 0 | 0,00 | 0,00 | 0,00 | 0,00 | 0,00 | 0,00 | 0,00 | 0,00 | 0,00 | 0,00 | 0,00 | 0,00 | 0,00 |
| 8 | + Zinsen und sonstige Finanzeinzahlungen | 0,00 | 0 | 0,00 | 0,00 | 0,00 | 0,00 | 0,00 | 0,00 | 0,00 | 0,00 | 0,00 | 0,00 | 0,00 | 0,00 | 0,00 |
| 9 | = Einzahlungen aus laufender Verwaltungstätigkeit | 0,00 | 0 | 0,00 | 0,00 | 0,00 | 0,00 | 0,00 | 0,00 | 0,00 | 0,00 | 0,00 | 0,00 | 0,00 | 0,00 | 0,00 |
| 10 | - Personalauszahlungen | 1.077,56 | 2.300 | 0,00 | 0,00 | 2.300,00 | 0,00 | 2.300,00 | 0,00 | 2.300,00 | 2.355,13 | 55,13 | 0,00 | 0,00 | 0,00 | 0,00 |
| 11 | - Versorgungsauszahlungen | 0,00 | 0 | 0,00 | 0,00 | 0,00 | 0,00 | 0,00 | 0,00 | 0,00 | 0,00 | 0,00 | 0,00 | 0,00 | 0,00 | 0,00 |
| 12 | - Auszahlungen für Sach- und Dienstleistungen | 0,00 | 0 | 0,00 | 0,00 | 0,00 | 0,00 | 0,00 | 0,00 | 0,00 | 0,00 | 0,00 | 0,00 | 0,00 | 0,00 | 0,00 |
| 13 | - Zinsen und sonstige Finanzauszahlungen | 0,00 | 0 | 0,00 | 0,00 | 0,00 | 0,00 | 0,00 | 0,00 | 0,00 | 0,00 | 0,00 | 0,00 | 0,00 | 0,00 | 0,00 |
| 14 | - Transferauszahlungen | 40.284,57 | 45.000 | 9.715,43 | 0,00 | 54.715,43 | 0,00 | 54.715,43 | 0,00 | 54.715,43 | 41.165,05 | -13.550,38 | 12.000,00 | 0,00 | 0,00 | 0,00 |
| 15 | - Sonstige Auszahlungen | 0,00 | 0 | 0,00 | 0,00 | 0,00 | 0,00 | 0,00 | 0,00 | 0,00 | 0,00 | 0,00 | 0,00 | 0,00 | 0,00 | 0,00 |
| 16 | = Auszahlungen aus laufender Verwaltungstätigkeit | 41.362,13 | 47.300 | 9.715,43 | 0,00 | 57.015,43 | 0,00 | 57.015,43 | 0,00 | 57.015,43 | 43.520,18 | -13.495,25 | 12.000,00 | 0,00 | 0,00 | 0,00 |
| 17 | Saldo aus laufender Verwaltungstätigkeit | -41.362,13 | -47.300 | -9.715,43 | 0,00 | -57.015,43 | 0,00 | -57.015,43 | 0,00 | -57.015,43 | -43.520,18 | 13.495,25 | -12.000,00 | 0,00 | 0,00 | 0,00 |
| Investitionstätigkeit | | | | | | | | | | | | | | | | |
| Einzahlungen | | | | | | | | | | | | | | | | |
| 18 | aus Zuwendungen für Investitionsmaßnahmen | 0,00 | 0 | 0,00 | 0,00 | 0,00 | 0,00 | 0,00 | 0,00 | 0,00 | 0,00 | 0,00 | 0,00 | 0,00 | 0,00 | 0,00 |
| 19 | aus der Veräußerung von Sachanlagen | 0,00 | 0 | 0,00 | 0,00 | 0,00 | 0,00 | 0,00 | 0,00 | 0,00 | 0,00 | 0,00 | 0,00 | 0,00 | 0,00 | 0,00 |
| 20 | aus der Veräußerung von Finanzanlagen | 0,00 | 0 | 0,00 | 0,00 | 0,00 | 0,00 | 0,00 | 0,00 | 0,00 | 0,00 | 0,00 | 0,00 | 0,00 | 0,00 | 0,00 |
| 21 | aus Beiträgen u.ä. Entgelten | 0,00 | 0 | 0,00 | 0,00 | 0,00 | 0,00 | 0,00 | 0,00 | 0,00 | 0,00 | 0,00 | 0,00 | 0,00 | 0,00 | 0,00 |
| 22 | Sonstige Investitionseinzahlungen | 0,00 | 0 | 0,00 | 0,00 | 0,00 | 0,00 | 0,00 | 0,00 | 0,00 | 0,00 | 0,00 | 0,00 | 0,00 | 0,00 | 0,00 |
| 23 | = Summe der invest. Einzahlungen | 0,00 | 0 | 0,00 | 0,00 | 0,00 | 0,00 | 0,00 | 0,00 | 0,00 | 0,00 | 0,00 | 0,00 | 0,00 | 0,00 | 0,00 |
| Auszahlungen | | | | | | | | | | | | | | | | |
| 24 | für den Erwerb von Grundstücken und Gebäuden | 0,00 | 0 | 0,00 | 0,00 | 0,00 | 0,00 | 0,00 | 0,00 | 0,00 | 0,00 | 0,00 | 0,00 | 0,00 | 0,00 | 0,00 |
| 25 | für Baumaßnahmen | 0,00 | 0 | 0,00 | 0,00 | 0,00 | 0,00 | 0,00 | 0,00 | 0,00 | 0,00 | 0,00 | 0,00 | 0,00 | 0,00 | 0,00 |
| 26 | für den Erwerb von beweglichem Anlagevermögen | 0,00 | 0 | 0,00 | 0,00 | 0,00 | 0,00 | 0,00 | 0,00 | 0,00 | 0,00 | 0,00 | 0,00 | 0,00 | 0,00 | 0,00 |
| 27 | für den Erwerb von Finanzanlagen | 0,00 | 0 | 0,00 | 0,00 | 0,00 | 0,00 | 0,00 | 0,00 | 0,00 | 0,00 | 0,00 | 0,00 | 0,00 | 0,00 | 0,00 |
| 28 | von aktivierbaren Zuwendungen | 0,00 | 0 | 0,00 | 0,00 | 0,00 | 0,00 | 0,00 | 0,00 | 0,00 | 0,00 | 0,00 | 0,00 | 0,00 | 0,00 | 0,00 |
| 29 | Sonstige Investitionsauszahlungen | 0,00 | 0 | 0,00 | 0,00 | 0,00 | 0,00 | 0,00 | 0,00 | 0,00 | 0,00 | 0,00 | 0,00 | 0,00 | 0,00 | 0,00 |
| 30 | = Summe (invest. Auszahlungen) | 0,00 | 0 | 0,00 | 0,00 | 0,00 | 0,00 | 0,00 | 0,00 | 0,00 | 0,00 | 0,00 | 0,00 | 0,00 | 0,00 | 0,00 |
| 31 | = Saldo der Investitionstätigkeit (Einzahlungen ./. Auszahlungen) | 0,00 | 0 | 0,00 | 0,00 | 0,00 | 0,00 | 0,00 | 0,00 | 0,00 | 0,00 | 0,00 | 0,00 | 0,00 | 0,00 | 0,00 |

Doppischer Produktplan 2019 Rechnungsabschluss für Gemeinde Südlohn

| Produktbereich | 25 | Kultur und Wissenschaft | | | | | | | | | | | | | | | | |
|-----------------------------|----------------------------------------------------------------------------|-------------------------------------|-----------------------------|----------------|---------------------------|------------------|------------------------------|-------------|--------------------------|-------------------|----------------------------|-----------------|---------------------------------|------------------|---------------------------------------|-------------|--------------------------|-------------|
| Produktgruppe | 25.02 | Ortsspezifische Kultureinrichtungen | | | | | | | | | | | | | | | | |
| Produkt | 25.02.04 | Gemeindearchiv | | | | | | | | | | | | | | | | |
| Teilergebnisrechnung | | | Ergebnis des Vorjahres 2018 | | Ansatz Haushaltsjahr 2019 | | Übertragung § 22 GemHVO 2019 | | Üpl. / Apl. § 83 GO 2019 | | Fortgeschrieb. Ansatz 2019 | | Ist-Ergebnis Haushaltsjahr 2019 | | Vergl. FortAnsatz / Ist (Sp.6-5) 2019 | | Neue Ermächtigungen 2019 | |
| | | | EUR | EUR | EUR | EUR | EUR | EUR | EUR | EUR | EUR | EUR | EUR | EUR | EUR | EUR | EUR | EUR |
| 1 | Steuern und ähnliche Abgaben | | 0,00 | 0 | 0,00 | 0,00 | 0,00 | 0,00 | 0,00 | 0,00 | 0,00 | 0,00 | 0,00 | 0,00 | 0,00 | 0,00 | 0,00 | 0,00 |
| 2 | + Zuwendungen und allgemeine Umlagen | | 336,00 | 340 | 0,00 | 0,00 | 0,00 | 0,00 | 0,00 | 0,00 | 340,00 | 337,00 | 0,00 | 0,00 | 0,00 | 0,00 | 0,00 | 0,00 |
| 3 | + Sonstige Transfererträge | | 0,00 | 0 | 0,00 | 0,00 | 0,00 | 0,00 | 0,00 | 0,00 | 0,00 | 0,00 | 0,00 | 0,00 | 0,00 | 0,00 | 0,00 | 0,00 |
| 4 | + Öffentlich-rechtliche Leistungsentgelte | | 0,00 | 0 | 0,00 | 0,00 | 0,00 | 0,00 | 0,00 | 0,00 | 0,00 | 0,00 | 0,00 | 0,00 | 0,00 | 0,00 | 0,00 | 0,00 |
| 5 | + Privatrechtliche Leistungsentgelte | | 0,00 | 0 | 0,00 | 0,00 | 0,00 | 0,00 | 0,00 | 0,00 | 0,00 | 0,00 | 0,00 | 0,00 | 0,00 | 0,00 | 0,00 | 0,00 |
| 6 | + Kostenerstattungen und Kostenumlagen | | 0,00 | 0 | 0,00 | 0,00 | 0,00 | 0,00 | 0,00 | 0,00 | 0,00 | 0,00 | 0,00 | 0,00 | 0,00 | 0,00 | 0,00 | 0,00 |
| 7 | + Sonstige ordentliche Erträge | | 0,00 | 0 | 0,00 | 0,00 | 0,00 | 0,00 | 0,00 | 0,00 | 0,00 | 0,00 | 0,00 | 0,00 | 0,00 | 0,00 | 0,00 | 0,00 |
| 8 | + Aktivierte Eigenleistungen | | 0,00 | 0 | 0,00 | 0,00 | 0,00 | 0,00 | 0,00 | 0,00 | 0,00 | 0,00 | 0,00 | 0,00 | 0,00 | 0,00 | 0,00 | 0,00 |
| 9 | +/- Bestandsveränderungen | | 0,00 | 0 | 0,00 | 0,00 | 0,00 | 0,00 | 0,00 | 0,00 | 0,00 | 0,00 | 0,00 | 0,00 | 0,00 | 0,00 | 0,00 | 0,00 |
| 10 | = Ordentliche Erträge | | 336,00 | 340 | 0,00 | 0,00 | 0,00 | 0,00 | 0,00 | 0,00 | 340,00 | 337,00 | 0,00 | 0,00 | 0,00 | 0,00 | 0,00 | 0,00 |
| 11 | - Personalaufwendungen | | 0,00 | 0 | 0,00 | 0,00 | 0,00 | 0,00 | 0,00 | 0,00 | 0,00 | 0,00 | 0,00 | 0,00 | 0,00 | 0,00 | 0,00 | 0,00 |
| 12 | - Versorgungsaufwendungen | | 0,00 | 0 | 0,00 | 0,00 | 0,00 | 0,00 | 0,00 | 0,00 | 0,00 | 0,00 | 0,00 | 0,00 | 0,00 | 0,00 | 0,00 | 0,00 |
| 13 | - Aufwendungen für Sach- und Dienstleistungen | | 24.000,00 | 26.700 | 2.000,00 | 2.000,00 | 0,00 | 0,00 | 0,00 | 28.700,00 | 26.117,81 | 2.582,19 | -2.582,19 | 2.582,19 | 0,00 | 0,00 | 0,00 | 0,00 |
| 14 | - Bilanzielle Abschreibungen | | 984,56 | 780 | 0,00 | 0,00 | 0,00 | 0,00 | 0,00 | 780,00 | 776,00 | 4,00 | -4,00 | 0,00 | 0,00 | 0,00 | 0,00 | 0,00 |
| 15 | - Transferaufwendungen | | 0,00 | 0 | 0,00 | 0,00 | 0,00 | 0,00 | 0,00 | 0,00 | 0,00 | 0,00 | 0,00 | 0,00 | 0,00 | 0,00 | 0,00 | 0,00 |
| 16 | - Sonstige ordentliche Aufwendungen | | 4.176,33 | 5.300 | 0,00 | 0,00 | 0,00 | 0,00 | 0,00 | 5.300,00 | 4.956,43 | 343,57 | -343,57 | 0,00 | 0,00 | 0,00 | 0,00 | 0,00 |
| 17 | = Ordentliche Aufwendungen | | 29.160,89 | 32.780 | 2.000,00 | 2.000,00 | 0,00 | 0,00 | 0,00 | 34.780,00 | 31.850,24 | 2.929,76 | -2.929,76 | 2.582,19 | 0,00 | 0,00 | 0,00 | 0,00 |
| 18 | = Ordentliches Ergebnis | | -28.824,89 | -32.440 | -2.000,00 | -2.000,00 | 0,00 | 0,00 | 0,00 | -34.440,00 | -31.513,24 | 2.926,76 | -2.926,76 | -2.582,19 | 0,00 | 0,00 | 0,00 | 0,00 |
| 19 | + Finanzerträge | | 0,00 | 0 | 0,00 | 0,00 | 0,00 | 0,00 | 0,00 | 0,00 | 0,00 | 0,00 | 0,00 | 0,00 | 0,00 | 0,00 | 0,00 | 0,00 |
| 20 | - Zinsen und ähnliche Aufwendungen | | 0,00 | 0 | 0,00 | 0,00 | 0,00 | 0,00 | 0,00 | 0,00 | 0,00 | 0,00 | 0,00 | 0,00 | 0,00 | 0,00 | 0,00 | 0,00 |
| 21 | = Finanzergebnis | | 0,00 | 0 | 0,00 | 0,00 | 0,00 | 0,00 | 0,00 | 0,00 | 0,00 | 0,00 | 0,00 | 0,00 | 0,00 | 0,00 | 0,00 | 0,00 |
| 22 | = Ergebnis der laufenden Verwaltungstätigkeit | | -28.824,89 | -32.440 | -2.000,00 | -2.000,00 | 0,00 | 0,00 | 0,00 | -34.440,00 | -31.513,24 | 2.926,76 | -2.926,76 | -2.582,19 | 0,00 | 0,00 | 0,00 | 0,00 |
| 23 | + Außerordentliche Erträge | | 0,00 | 0 | 0,00 | 0,00 | 0,00 | 0,00 | 0,00 | 0,00 | 0,00 | 0,00 | 0,00 | 0,00 | 0,00 | 0,00 | 0,00 | 0,00 |
| 24 | - Außerordentliche Aufwendungen | | 0,00 | 0 | 0,00 | 0,00 | 0,00 | 0,00 | 0,00 | 0,00 | 0,00 | 0,00 | 0,00 | 0,00 | 0,00 | 0,00 | 0,00 | 0,00 |
| 25 | = Außerordentliches Ergebnis | | 0,00 | 0 | 0,00 | 0,00 | 0,00 | 0,00 | 0,00 | 0,00 | 0,00 | 0,00 | 0,00 | 0,00 | 0,00 | 0,00 | 0,00 | 0,00 |
| 26 | = Ergebnis - vor Berücksichtigung der internen Leistungsbeziehungen | | -28.824,89 | -32.440 | -2.000,00 | -2.000,00 | 0,00 | 0,00 | 0,00 | -34.440,00 | -31.513,24 | 2.926,76 | -2.926,76 | -2.582,19 | 0,00 | 0,00 | 0,00 | 0,00 |
| 27 | + Erträge aus internen Leistungsbeziehungen | | 0,00 | 0 | 0,00 | 0,00 | 0,00 | 0,00 | 0,00 | 0,00 | 0,00 | 0,00 | 0,00 | 0,00 | 0,00 | 0,00 | 0,00 | 0,00 |
| 28 | - Aufwendungen aus internen Leistungsbeziehungen | | 5.356,37 | 3.810 | 0,00 | 0,00 | 0,00 | 0,00 | 0,00 | 3.810,00 | 4.146,49 | 336,49 | 0,00 | 0,00 | 0,00 | 0,00 | 0,00 | 0,00 |
| 29 | = Ergebnis | | -34.181,26 | -36.250 | -2.000,00 | -2.000,00 | 0,00 | 0,00 | 0,00 | -38.250,00 | -35.659,73 | 2.590,27 | -2.590,27 | -2.582,19 | 0,00 | 0,00 | 0,00 | 0,00 |

Doppischer Produktplan 2019 Rechnungsabschluss für Gemeinde Südlohn

| Produktbereich | 25 | Kultur und Wissenschaft | | | | | | | | | | | | | | |
|------------------------------------------------|--------------------------------------------------------------------------|-------------------------------------|-------------------|------------------|------------------|------------------|------------------|-------------------|-------------------|------------------|------------------|-------------|-------------------|-------------|----------------|-------------|
| Produktgruppe | 25.02 | Ortsspezifische Kultureinrichtungen | | | | | | | | | | | | | | |
| Produkt | 25.02.04 | Gemeindearchiv | | | | | | | | | | | | | | |
| <u>Teilfinanzrechnung A - Zahlungsnachweis</u> | | | Ergebnis des | | Übertragung § 22 | | Üpl. / Apl. § 83 | | Fortgeschrieb. | | Ist-Ergebnis | | Vergl. FortAnsatz | | Neue | |
| Ein- und Auszahlungsarten | | | Vorjahres | | GemHVO | | GO | | Ansatz | | Haushaltsjahr | | /Ist (Sp.6-5) | | Ermächtigungen | |
| | | | 2018 | | 2019 | | 2019 | | 2019 | | 2019 | | 2019 | | 2019 | |
| | | | EUR | | EUR | | EUR | | EUR | | EUR | | EUR | | EUR | |
| Laufende Verwaltungstätigkeit | | | | | | | | | | | | | | | | |
| 1 | Steuern und ähnliche Abgaben | | 0,00 | 0,00 | 0 | 0,00 | 0,00 | 0,00 | 0,00 | 0,00 | 0,00 | 0,00 | 0,00 | 0,00 | 0,00 | 0,00 |
| 2 | + Zuwendungen und allgemeine Umlagen | | 0,00 | 0,00 | 0 | 0,00 | 0,00 | 0,00 | 0,00 | 0,00 | 0,00 | 0,00 | 0,00 | 0,00 | 0,00 | 0,00 |
| 3 | + Sonstige Transfereinzahlungen | | 0,00 | 0,00 | 0 | 0,00 | 0,00 | 0,00 | 0,00 | 0,00 | 0,00 | 0,00 | 0,00 | 0,00 | 0,00 | 0,00 |
| 4 | + Öffentlich-rechtliche Leistungsentgelte | | 0,00 | 0,00 | 0 | 0,00 | 0,00 | 0,00 | 0,00 | 0,00 | 0,00 | 0,00 | 0,00 | 0,00 | 0,00 | 0,00 |
| 5 | + Privatrechtliche Leistungsentgelte | | 0,00 | 0,00 | 0 | 0,00 | 0,00 | 0,00 | 0,00 | 0,00 | 0,00 | 0,00 | 0,00 | 0,00 | 0,00 | 0,00 |
| 6 | + Kostenerstattungen und Kostenumlagen | | 0,00 | 0,00 | 0 | 0,00 | 0,00 | 0,00 | 0,00 | 0,00 | 0,00 | 0,00 | 0,00 | 0,00 | 0,00 | 0,00 |
| 7 | + Sonstige Einzahlungen | | 0,00 | 0,00 | 0 | 0,00 | 0,00 | 0,00 | 0,00 | 0,00 | 0,00 | 0,00 | 0,00 | 0,00 | 0,00 | 0,00 |
| 8 | + Zinsen und sonstige Finanzeinzahlungen | | 0,00 | 0,00 | 0 | 0,00 | 0,00 | 0,00 | 0,00 | 0,00 | 0,00 | 0,00 | 0,00 | 0,00 | 0,00 | 0,00 |
| 9 | = Einzahlungen aus laufender Verwaltungstätigkeit | | 0,00 | 0,00 | 0 | 0,00 | 0,00 | 0,00 | 0,00 | 0,00 | 0,00 | 0,00 | 0,00 | 0,00 | 0,00 | 0,00 |
| 10 | - Personalauszahlungen | | 0,00 | 0,00 | 0 | 0,00 | 0,00 | 0,00 | 0,00 | 0,00 | 0,00 | 0,00 | 0,00 | 0,00 | 0,00 | 0,00 |
| 11 | - Versorgungsauszahlungen | | 0,00 | 0,00 | 0 | 0,00 | 0,00 | 0,00 | 0,00 | 0,00 | 0,00 | 0,00 | 0,00 | 0,00 | 0,00 | 0,00 |
| 12 | - Auszahlungen für Sach- und Dienstleistungen | | 49.405,23 | 2.000,00 | 26.700 | 2.000,00 | 0,00 | 28.700,00 | 26.117,81 | -2.582,19 | 2.582,19 | 0,00 | 0,00 | 0,00 | 0,00 | 0,00 |
| 13 | - Zinsen und sonstige Finanzauszahlungen | | 0,00 | 0,00 | 0 | 0,00 | 0,00 | 0,00 | 0,00 | 0,00 | 0,00 | 0,00 | 0,00 | 0,00 | 0,00 | 0,00 |
| 14 | - Transferauszahlungen | | 0,00 | 0,00 | 0 | 0,00 | 0,00 | 0,00 | 0,00 | 0,00 | 0,00 | 0,00 | 0,00 | 0,00 | 0,00 | 0,00 |
| 15 | - Sonstige Auszahlungen | | 4.152,18 | 0,00 | 5.300 | 0,00 | 0,00 | 5.300,00 | 4.585,48 | -714,52 | 0,00 | 0,00 | 0,00 | 0,00 | 0,00 | 0,00 |
| 16 | = Auszahlungen aus laufender Verwaltungstätigkeit | | 53.557,41 | 2.000,00 | 32.000 | 2.000,00 | 0,00 | 34.000,00 | 30.703,29 | -3.296,71 | 2.582,19 | 0,00 | 0,00 | 0,00 | 0,00 | 0,00 |
| 17 | Saldo aus laufender Verwaltungstätigkeit | | -53.557,41 | -2.000,00 | -32.000 | -2.000,00 | 0,00 | -34.000,00 | -30.703,29 | 3.296,71 | -2.582,19 | 0,00 | 0,00 | 0,00 | 0,00 | 0,00 |
| Investitionstätigkeit | | | | | | | | | | | | | | | | |
| Einzahlungen | | | | | | | | | | | | | | | | |
| 18 | aus Zuwendungen für Investitionsmaßnahmen | | 0,00 | 0,00 | 0 | 0,00 | 0,00 | 0,00 | 0,00 | 0,00 | 0,00 | 0,00 | 0,00 | 0,00 | 0,00 | 0,00 |
| 19 | aus der Veräußerung von Sachanlagen | | 0,00 | 0,00 | 0 | 0,00 | 0,00 | 0,00 | 0,00 | 0,00 | 0,00 | 0,00 | 0,00 | 0,00 | 0,00 | 0,00 |
| 20 | aus der Veräußerung von Finanzanlagen | | 0,00 | 0,00 | 0 | 0,00 | 0,00 | 0,00 | 0,00 | 0,00 | 0,00 | 0,00 | 0,00 | 0,00 | 0,00 | 0,00 |
| 21 | aus Beiträgen u.ä. Entgelten | | 0,00 | 0,00 | 0 | 0,00 | 0,00 | 0,00 | 0,00 | 0,00 | 0,00 | 0,00 | 0,00 | 0,00 | 0,00 | 0,00 |
| 22 | Sonstige Investitionseinzahlungen | | 0,00 | 0,00 | 0 | 0,00 | 0,00 | 0,00 | 0,00 | 0,00 | 0,00 | 0,00 | 0,00 | 0,00 | 0,00 | 0,00 |
| 23 | = Summe der invest. Einzahlungen | | 0,00 | 0,00 | 0 | 0,00 | 0,00 | 0,00 | 0,00 | 0,00 | 0,00 | 0,00 | 0,00 | 0,00 | 0,00 | 0,00 |
| Auszahlungen | | | | | | | | | | | | | | | | |
| 24 | für den Erwerb von Grundstücken und Gebäuden | | 0,00 | 0,00 | 0 | 0,00 | 0,00 | 0,00 | 0,00 | 0,00 | 0,00 | 0,00 | 0,00 | 0,00 | 0,00 | 0,00 |
| 25 | für Baumaßnahmen | | 0,00 | 0,00 | 0 | 0,00 | 0,00 | 0,00 | 0,00 | 0,00 | 0,00 | 0,00 | 0,00 | 0,00 | 0,00 | 0,00 |
| 26 | für den Erwerb von beweglichem Anlagevermögen | | 0,00 | 0,00 | 0 | 0,00 | 0,00 | 0,00 | 0,00 | 0,00 | 0,00 | 0,00 | 0,00 | 0,00 | 0,00 | 0,00 |
| 27 | für den Erwerb von Finanzanlagen | | 0,00 | 0,00 | 0 | 0,00 | 0,00 | 0,00 | 0,00 | 0,00 | 0,00 | 0,00 | 0,00 | 0,00 | 0,00 | 0,00 |
| 28 | von aktivierbaren Zuwendungen | | 0,00 | 0,00 | 0 | 0,00 | 0,00 | 0,00 | 0,00 | 0,00 | 0,00 | 0,00 | 0,00 | 0,00 | 0,00 | 0,00 |
| 29 | Sonstige Investitionsauszahlungen | | 0,00 | 0,00 | 0 | 0,00 | 0,00 | 0,00 | 0,00 | 0,00 | 0,00 | 0,00 | 0,00 | 0,00 | 0,00 | 0,00 |
| 30 | = Summe (invest. Auszahlungen) | | 0,00 | 0,00 | 0 | 0,00 | 0,00 | 0,00 | 0,00 | 0,00 | 0,00 | 0,00 | 0,00 | 0,00 | 0,00 | 0,00 |
| 31 | = Saldo der Investitionstätigkeit (Einzahlungen ./. Auszahlungen) | | 0,00 | 0,00 | 0 | 0,00 | 0,00 | 0,00 | 0,00 | 0,00 | 0,00 | 0,00 | 0,00 | 0,00 | 0,00 | 0,00 |

Doppischer Produktplan 2019 Rechnungsabschluss für Gemeinde Südlöhen

| Produktbereich | | Soziale Hilfen | | | | | | | | | | | | | | | |
|----------------------|----------------------------------------------------------------------------|-----------------------------|------------------|---------------------------|-------------|------------------------------|-------------|------------------------|-------------|----------------------------|---------------------|---------------------------------|--------------------|--------------------------------------|-------------|--------------------------|----------------|
| Teilergebnisrechnung | | Ergebnis des Vorjahres 2018 | | Ansatz Haushaltsjahr 2019 | | Übertragung § 22 GemHVO 2019 | | Üpl./Apl. § 83 GO 2019 | | Fortgeschrieb. Ansatz 2019 | | Ist-Ergebnis Haushaltsjahr 2019 | | Vergl. FortAnsatz /Ist (Sp.6-5) 2019 | | Neue Ermächtigungen 2019 | |
| | | EUR | EUR | EUR | EUR | EUR | EUR | EUR | EUR | EUR | EUR | EUR | EUR | EUR | EUR | EUR | EUR |
| 1 | Steuern und ähnliche Abgaben | 0,00 | 0 | 0,00 | 0,00 | 0,00 | 0,00 | 0,00 | 0,00 | 0,00 | 0,00 | 0,00 | 0,00 | 0,00 | 0,00 | 0,00 | 0,00 |
| 2 | Zuwendungen und allgemeine Umlagen | 695.037,79 | 480.000 | 0,00 | 0,00 | 0,00 | 0,00 | 0,00 | 0,00 | 480.000,00 | 480.000,00 | 508.509,90 | 28.509,90 | 0,00 | 0,00 | 0,00 | 0,00 |
| 3 | Sonstige Transfererträge | 1.375,80 | 3.000 | 0,00 | 0,00 | 0,00 | 0,00 | 0,00 | 0,00 | 3.000,00 | 3.000,00 | 7.582,80 | 4.582,80 | 0,00 | 0,00 | 0,00 | 0,00 |
| 4 | Öffentlich-rechtliche Leistungsentgelte | 0,00 | 0 | 0,00 | 0,00 | 0,00 | 0,00 | 0,00 | 0,00 | 0,00 | 0,00 | 0,00 | 0,00 | 0,00 | 0,00 | 0,00 | 0,00 |
| 5 | Privatrechtliche Leistungsentgelte | 0,00 | 0 | 0,00 | 0,00 | 0,00 | 0,00 | 0,00 | 0,00 | 0,00 | 0,00 | 0,00 | 0,00 | 0,00 | 0,00 | 0,00 | 0,00 |
| 6 | Kostenerstattungen und Kostenumlagen | 2.807,34 | 2.000 | 0,00 | 0,00 | 0,00 | 0,00 | 0,00 | 0,00 | 2.000,00 | 2.000,00 | 17.205,50 | 15.205,50 | 0,00 | 0,00 | 0,00 | 0,00 |
| 7 | Sonstige ordentliche Erträge | 0,00 | 0 | 0,00 | 0,00 | 0,00 | 0,00 | 0,00 | 0,00 | 0,00 | 0,00 | 0,00 | 0,00 | 0,00 | 0,00 | 0,00 | 0,00 |
| 8 | Aktivierete Eigenleistungen | 0,00 | 0 | 0,00 | 0,00 | 0,00 | 0,00 | 0,00 | 0,00 | 0,00 | 0,00 | 0,00 | 0,00 | 0,00 | 0,00 | 0,00 | 0,00 |
| 9 | +/- Bestandsveränderungen | 0,00 | 0 | 0,00 | 0,00 | 0,00 | 0,00 | 0,00 | 0,00 | 0,00 | 0,00 | 0,00 | 0,00 | 0,00 | 0,00 | 0,00 | 0,00 |
| 10 | = Ordentliche Erträge | 699.220,93 | 485.000 | 0,00 | 0,00 | 0,00 | 0,00 | 0,00 | 0,00 | 485.000,00 | 485.000,00 | 533.298,20 | 48.298,20 | 0,00 | 0,00 | 0,00 | 0,00 |
| 11 | Personalaufwendungen | 353.384,14 | 281.400 | 0,00 | 0,00 | 0,00 | 0,00 | 0,00 | 0,00 | 281.400,00 | 281.400,00 | 277.756,44 | -3.643,56 | 0,00 | 0,00 | 0,00 | 0,00 |
| 12 | Versorgungsaufwendungen | 0,00 | 0 | 0,00 | 0,00 | 0,00 | 0,00 | 0,00 | 0,00 | 0,00 | 0,00 | 0,00 | 0,00 | 0,00 | 0,00 | 0,00 | 0,00 |
| 13 | Aufwendungen für Sach- und Dienstleistungen | 0,00 | 0 | 0,00 | 0,00 | 0,00 | 0,00 | 0,00 | 0,00 | 0,00 | 0,00 | 0,00 | 0,00 | 0,00 | 0,00 | 0,00 | 0,00 |
| 14 | Bilanzielle Abschreibungen | 0,00 | 0 | 0,00 | 0,00 | 0,00 | 0,00 | 0,00 | 0,00 | 0,00 | 0,00 | 0,00 | 0,00 | 0,00 | 0,00 | 0,00 | 0,00 |
| 15 | Transferaufwendungen | 534.459,44 | 571.900 | 0,00 | 0,00 | 0,00 | 0,00 | 0,00 | 0,00 | 571.900,00 | 571.900,00 | 386.300,56 | -185.599,44 | 0,00 | 0,00 | 0,00 | 0,00 |
| 16 | Sonstige ordentliche Aufwendungen | 317.375,68 | 242.330 | 0,00 | 0,00 | 0,00 | 0,00 | 0,00 | 0,00 | 242.330,00 | 242.330,00 | 272.550,64 | 30.220,64 | 0,00 | 0,00 | 0,00 | 441,00 |
| 17 | = Ordentliche Aufwendungen | 1.205.219,26 | 1.095.630 | 0,00 | 0,00 | 0,00 | 0,00 | 0,00 | 0,00 | 1.095.630,00 | 1.095.630,00 | 936.607,64 | -159.022,36 | 0,00 | 0,00 | 0,00 | 441,00 |
| 18 | = Ordentliches Ergebnis | -505.998,33 | -610.630 | 0,00 | 0,00 | 0,00 | 0,00 | 0,00 | 0,00 | -610.630,00 | -610.630,00 | -403.309,44 | 207.320,56 | 0,00 | 0,00 | 0,00 | -441,00 |
| 19 | Finanzerträge | 0,00 | 0 | 0,00 | 0,00 | 0,00 | 0,00 | 0,00 | 0,00 | 0,00 | 0,00 | 0,00 | 0,00 | 0,00 | 0,00 | 0,00 | 0,00 |
| 20 | Zinsen und ähnliche Aufwendungen | 0,00 | 0 | 0,00 | 0,00 | 0,00 | 0,00 | 0,00 | 0,00 | 0,00 | 0,00 | 0,00 | 0,00 | 0,00 | 0,00 | 0,00 | 0,00 |
| 21 | = Finanzergebnis | 0,00 | 0 | 0,00 | 0,00 | 0,00 | 0,00 | 0,00 | 0,00 | 0,00 | 0,00 | 0,00 | 0,00 | 0,00 | 0,00 | 0,00 | 0,00 |
| 22 | = Ergebnis der laufenden Verwaltungstätigkeit | -505.998,33 | -610.630 | 0,00 | 0,00 | 0,00 | 0,00 | 0,00 | 0,00 | -610.630,00 | -610.630,00 | -403.309,44 | 207.320,56 | 0,00 | 0,00 | 0,00 | -441,00 |
| 23 | Außerordentliche Erträge | 0,00 | 0 | 0,00 | 0,00 | 0,00 | 0,00 | 0,00 | 0,00 | 0,00 | 0,00 | 0,00 | 0,00 | 0,00 | 0,00 | 0,00 | 0,00 |
| 24 | Außerordentliche Aufwendungen | 0,00 | 0 | 0,00 | 0,00 | 0,00 | 0,00 | 0,00 | 0,00 | 0,00 | 0,00 | 0,00 | 0,00 | 0,00 | 0,00 | 0,00 | 0,00 |
| 25 | = Außerordentliches Ergebnis | 0,00 | 0 | 0,00 | 0,00 | 0,00 | 0,00 | 0,00 | 0,00 | 0,00 | 0,00 | 0,00 | 0,00 | 0,00 | 0,00 | 0,00 | 0,00 |
| 26 | = Ergebnis - vor Berücksichtigung der internen Leistungsbeziehungen | -505.998,33 | -610.630 | 0,00 | 0,00 | 0,00 | 0,00 | 0,00 | 0,00 | -610.630,00 | -610.630,00 | -403.309,44 | 207.320,56 | 0,00 | 0,00 | 0,00 | -441,00 |
| 27 | Erträge aus internen Leistungsbeziehungen | 0,00 | 0 | 0,00 | 0,00 | 0,00 | 0,00 | 0,00 | 0,00 | 0,00 | 0,00 | 0,00 | 0,00 | 0,00 | 0,00 | 0,00 | 0,00 |
| 28 | Aufwendungen aus internen Leistungsbeziehungen | 30.987,93 | 22.150 | 0,00 | 0,00 | 0,00 | 0,00 | 0,00 | 0,00 | 22.150,00 | 22.150,00 | 23.988,46 | 1.838,46 | 0,00 | 0,00 | 0,00 | 0,00 |
| 29 | = Ergebnis | -536.986,26 | -632.780 | 0,00 | 0,00 | 0,00 | 0,00 | 0,00 | 0,00 | -632.780,00 | -632.780,00 | -427.297,90 | 205.482,10 | 0,00 | 0,00 | 0,00 | -441,00 |

Doppischer Produktplan 2019 Rechnungsabschluss für Gemeinde Südlöhen

| Produktbereich | | Soziale Hilfen | | | | | | | | | | | | | | | |
|-----------------------------------------|-------------------------------------------------------------------------|-----------------------------|------------------|---------------------------|-------------|------------------------------|-------------|------------------------|-------------|----------------------------|--------------------|---------------------------------|-------------|--------------------------------------|-------------|--------------------------|----------------|
| 31 | | Soziale Hilfen | | | | | | | | | | | | | | | |
| Teilfinanzrechnung A - Zahlungsnachweis | | Soziale Hilfen | | | | | | | | | | | | | | | |
| Ein- und Auszahlungsarten | | Soziale Hilfen | | | | | | | | | | | | | | | |
| | | Ergebnis des Vorjahres 2018 | | Ansatz Haushaltsjahr 2019 | | Übertragung § 22 GemHVO 2019 | | Üpl./Apl. § 83 GO 2019 | | Fortgeschrieb. Ansatz 2019 | | Ist-Ergebnis Haushaltsjahr 2019 | | Vergl. FortAnsatz /Ist (Sp.6-5) 2019 | | Neue Ermächtigungen 2019 | |
| | | EUR | | EUR | | EUR | | EUR | | EUR | | EUR | | EUR | | EUR | |
| Laufende Verwaltungstätigkeit | | | | | | | | | | | | | | | | | |
| 1 | Steuern und ähnliche Abgaben | 0,00 | 0 | 0,00 | 0,00 | 0,00 | 0,00 | 0,00 | 0,00 | 0,00 | 0,00 | 0,00 | 0,00 | 0,00 | 0,00 | 0,00 | 0,00 |
| 2 | + Zuwendungen und allgemeine Umlagen | 627.761,11 | 480.000 | 0,00 | 0,00 | 0,00 | 0,00 | 0,00 | 0,00 | 480.000,00 | 485.993,90 | 5.993,90 | 0,00 | 0,00 | 0,00 | 0,00 | 0,00 |
| 3 | + Sonstige Transfereinzahlungen | 1.375,80 | 3.000 | 0,00 | 0,00 | 0,00 | 0,00 | 0,00 | 0,00 | 3.000,00 | 7.582,80 | 4.582,80 | 0,00 | 0,00 | 0,00 | 0,00 | 0,00 |
| 4 | + Öffentlich-rechtliche Leistungsentgelte | 0,00 | 0 | 0,00 | 0,00 | 0,00 | 0,00 | 0,00 | 0,00 | 0,00 | 0,00 | 0,00 | 0,00 | 0,00 | 0,00 | 0,00 | 0,00 |
| 5 | + Privatrechtliche Leistungsentgelte | 0,00 | 0 | 0,00 | 0,00 | 0,00 | 0,00 | 0,00 | 0,00 | 0,00 | 0,00 | 0,00 | 0,00 | 0,00 | 0,00 | 0,00 | 0,00 |
| 6 | + Kostenerstattungen und Kostenumlagen | 1.340,99 | 2.000 | 0,00 | 0,00 | 0,00 | 0,00 | 0,00 | 0,00 | 2.000,00 | 17.922,51 | 15.922,51 | 0,00 | 0,00 | 0,00 | 0,00 | 0,00 |
| 7 | + Sonstige Einzahlungen | 0,00 | 0 | 0,00 | 0,00 | 0,00 | 0,00 | 0,00 | 0,00 | 0,00 | 0,00 | 0,00 | 0,00 | 0,00 | 0,00 | 0,00 | 0,00 |
| 8 | + Zinsen und sonstige Finanzeinzahlungen | 0,00 | 0 | 0,00 | 0,00 | 0,00 | 0,00 | 0,00 | 0,00 | 0,00 | 0,00 | 0,00 | 0,00 | 0,00 | 0,00 | 0,00 | 0,00 |
| 9 | = Einzahlungen aus laufender Verwaltungstätigkeit | 630.477,90 | 485.000 | 0,00 | 0,00 | 0,00 | 0,00 | 0,00 | 0,00 | 485.000,00 | 511.499,21 | 26.499,21 | 0,00 | 0,00 | 0,00 | 0,00 | 0,00 |
| 10 | - Personalauszahlungen | 356.578,07 | 281.400 | 0,00 | 0,00 | 0,00 | 0,00 | 0,00 | 0,00 | 281.400,00 | 289.192,52 | 7.792,52 | 0,00 | 0,00 | 0,00 | 0,00 | 0,00 |
| 11 | - Versorgungsauszahlungen | 0,00 | 0 | 0,00 | 0,00 | 0,00 | 0,00 | 0,00 | 0,00 | 0,00 | 0,00 | 0,00 | 0,00 | 0,00 | 0,00 | 0,00 | 0,00 |
| 12 | - Auszahlungen für Sach- und Dienstleistungen | 0,00 | 0 | 0,00 | 0,00 | 0,00 | 0,00 | 0,00 | 0,00 | 0,00 | 0,00 | 0,00 | 0,00 | 0,00 | 0,00 | 0,00 | 0,00 |
| 13 | - Zinsen und sonstige Finanzauszahlungen | 0,00 | 0 | 0,00 | 0,00 | 0,00 | 0,00 | 0,00 | 0,00 | 0,00 | 0,00 | 0,00 | 0,00 | 0,00 | 0,00 | 0,00 | 0,00 |
| 14 | - Transferauszahlungen | 561.031,94 | 571.900 | 0,00 | 0,00 | 0,00 | 0,00 | 0,00 | 0,00 | 571.900,00 | 386.768,23 | -185.131,77 | 0,00 | 0,00 | 0,00 | 0,00 | 0,00 |
| 15 | - Sonstige Auszahlungen | 406.910,06 | 242.330 | 0,00 | 0,00 | 0,00 | 0,00 | 0,00 | 0,00 | 242.330,00 | 259.548,71 | 17.218,71 | 0,00 | 0,00 | 0,00 | 0,00 | 0,00 |
| 16 | = Auszahlungen aus laufender Verwaltungstätigkeit | 1.324.520,07 | 1.095.630 | 0,00 | 0,00 | 0,00 | 0,00 | 0,00 | 0,00 | 1.095.630,00 | 935.509,46 | -160.120,54 | 0,00 | 0,00 | 0,00 | 0,00 | 441,00 |
| 17 | Saldo aus laufender Verwaltungstätigkeit | -694.042,17 | -610.630 | 0,00 | 0,00 | 0,00 | 0,00 | 0,00 | 0,00 | -610.630,00 | -424.010,25 | 186.619,75 | 0,00 | 0,00 | 0,00 | 0,00 | -441,00 |
| Investitionstätigkeit | | | | | | | | | | | | | | | | | |
| Einzahlungen | | | | | | | | | | | | | | | | | |
| 18 | aus Zuwendungen für Investitionsmaßnahmen | 0,00 | 0 | 0,00 | 0,00 | 0,00 | 0,00 | 0,00 | 0,00 | 0,00 | 0,00 | 0,00 | 0,00 | 0,00 | 0,00 | 0,00 | 0,00 |
| 19 | aus der Veräußerung von Sachanlagen | 0,00 | 0 | 0,00 | 0,00 | 0,00 | 0,00 | 0,00 | 0,00 | 0,00 | 0,00 | 0,00 | 0,00 | 0,00 | 0,00 | 0,00 | 0,00 |
| 20 | aus der Veräußerung von Finanzanlagen | 0,00 | 0 | 0,00 | 0,00 | 0,00 | 0,00 | 0,00 | 0,00 | 0,00 | 0,00 | 0,00 | 0,00 | 0,00 | 0,00 | 0,00 | 0,00 |
| 21 | aus Beiträgen u.ä. Entgelten | 0,00 | 0 | 0,00 | 0,00 | 0,00 | 0,00 | 0,00 | 0,00 | 0,00 | 0,00 | 0,00 | 0,00 | 0,00 | 0,00 | 0,00 | 0,00 |
| 22 | Sonstige Investitionseinzahlungen | 0,00 | 0 | 0,00 | 0,00 | 0,00 | 0,00 | 0,00 | 0,00 | 0,00 | 0,00 | 0,00 | 0,00 | 0,00 | 0,00 | 0,00 | 0,00 |
| 23 | = Summe der invest. Einzahlungen | 0,00 | 0 | 0,00 | 0,00 | 0,00 | 0,00 | 0,00 | 0,00 | 0,00 | 0,00 | 0,00 | 0,00 | 0,00 | 0,00 | 0,00 | 0,00 |
| Auszahlungen | | | | | | | | | | | | | | | | | |
| 24 | für den Erwerb von Grundstücken und Gebäuden | 0,00 | 0 | 0,00 | 0,00 | 0,00 | 0,00 | 0,00 | 0,00 | 0,00 | 0,00 | 0,00 | 0,00 | 0,00 | 0,00 | 0,00 | 0,00 |
| 25 | für Baumaßnahmen | 0,00 | 0 | 0,00 | 0,00 | 0,00 | 0,00 | 0,00 | 0,00 | 0,00 | 0,00 | 0,00 | 0,00 | 0,00 | 0,00 | 0,00 | 0,00 |
| 26 | für den Erwerb von beweglichem Anlagevermögen | 0,00 | 0 | 0,00 | 0,00 | 0,00 | 0,00 | 0,00 | 0,00 | 0,00 | 0,00 | 0,00 | 0,00 | 0,00 | 0,00 | 0,00 | 0,00 |
| 27 | für den Erwerb von Finanzanlagen | 0,00 | 0 | 0,00 | 0,00 | 0,00 | 0,00 | 0,00 | 0,00 | 0,00 | 0,00 | 0,00 | 0,00 | 0,00 | 0,00 | 0,00 | 0,00 |
| 28 | von aktivierbaren Zuwendungen | 0,00 | 0 | 0,00 | 0,00 | 0,00 | 0,00 | 0,00 | 0,00 | 0,00 | 0,00 | 0,00 | 0,00 | 0,00 | 0,00 | 0,00 | 0,00 |
| 29 | Sonstige Investitionsauszahlungen | 0,00 | 0 | 0,00 | 0,00 | 0,00 | 0,00 | 0,00 | 0,00 | 0,00 | 0,00 | 0,00 | 0,00 | 0,00 | 0,00 | 0,00 | 0,00 |
| 30 | = Summe (invest. Auszahlungen) | 0,00 | 0 | 0,00 | 0,00 | 0,00 | 0,00 | 0,00 | 0,00 | 0,00 | 0,00 | 0,00 | 0,00 | 0,00 | 0,00 | 0,00 | 0,00 |
| 31 | = Saldo der Investitionstätigkeit (Einzahlungen ./ Auszahlungen) | 0,00 | 0 | 0,00 | 0,00 | 0,00 | 0,00 | 0,00 | 0,00 | 0,00 | 0,00 | 0,00 | 0,00 | 0,00 | 0,00 | 0,00 | 0,00 |

Doppischer Produktplan 2019 Rechnungsabschluss für Gemeinde Südlöhen

| Produktbereich | Produktgruppe | Produkt | Ergebnis des Vorjahres 2018 | | Ansatz Haushaltsjahr 2019 | Übertragung § 22 GemHVO 2019 | Üpl. / Apl. § 83 GO 2019 | Fortgeschrieb. Ansatz 2019 | | Ist-Ergebnis Haushaltsjahr 2019 | Vergl. FortAnsatz / Ist (Sp.6-5) 2019 | Neue Ermächtigungen 2019 |
|-----------------------------------|----------------------------------------------------------------------------|---------|-----------------------------|---------------|---------------------------|------------------------------|--------------------------|----------------------------|------------------|---------------------------------|---------------------------------------|--------------------------|
| | | | EUR | EUR | | | | EUR | EUR | | | |
| 31 | Soziale Hilfen | | | | | | | | | | | |
| 31.01 | Unterstützung der Senioren | | | | | | | | | | | |
| 31.01.01 | Unterstützung der Senioren | | | | | | | | | | | |
| Teilergebnisrechnung | | | | | | | | | | | | |
| Ertrags- und Aufwandsarten | | | | | | | | | | | | |
| 1 | Steuern und ähnliche Abgaben | | 0,00 | 0 | 0,00 | 0,00 | 0,00 | 0,00 | 0,00 | 0,00 | 0,00 | 0,00 |
| 2 | + Zuwendungen und allgemeine Umlagen | | 0,00 | 0 | 0,00 | 0,00 | 0,00 | 0,00 | 0,00 | 0,00 | 0,00 | 0,00 |
| 3 | + Sonstige Transfererträge | | 0,00 | 0 | 0,00 | 0,00 | 0,00 | 0,00 | 0,00 | 0,00 | 0,00 | 0,00 |
| 4 | + Öffentlich-rechtliche Leistungsentgelte | | 0,00 | 0 | 0,00 | 0,00 | 0,00 | 0,00 | 0,00 | 0,00 | 0,00 | 0,00 |
| 5 | + Privatrechtliche Leistungsentgelte | | 0,00 | 0 | 0,00 | 0,00 | 0,00 | 0,00 | 0,00 | 0,00 | 0,00 | 0,00 |
| 6 | + Kostenerstattungen und Kostenumlagen | | 0,00 | 0 | 0,00 | 0,00 | 0,00 | 0,00 | 0,00 | 0,00 | 0,00 | 0,00 |
| 7 | + Sonstige ordentliche Erträge | | 0,00 | 0 | 0,00 | 0,00 | 0,00 | 0,00 | 0,00 | 0,00 | 0,00 | 0,00 |
| 8 | + Aktivierte Eigenleistungen | | 0,00 | 0 | 0,00 | 0,00 | 0,00 | 0,00 | 0,00 | 0,00 | 0,00 | 0,00 |
| 9 | +/- Bestandsveränderungen | | 0,00 | 0 | 0,00 | 0,00 | 0,00 | 0,00 | 0,00 | 0,00 | 0,00 | 0,00 |
| 10 | = Ordentliche Erträge | | 0,00 | 0 | 0,00 | 0,00 | 0,00 | 0,00 | 0,00 | 0,00 | 0,00 | 0,00 |
| 11 | - Personalaufwendungen | | 2.204,74 | 2.600 | 0,00 | 0,00 | 2.600,00 | 2.600,00 | 2.600,14 | 0,14 | 0,00 | 0,00 |
| 12 | - Versorgungsaufwendungen | | 0,00 | 0 | 0,00 | 0,00 | 0,00 | 0,00 | 0,00 | 0,00 | 0,00 | 0,00 |
| 13 | - Aufwendungen für Sach- und Dienstleistungen | | 0,00 | 0 | 0,00 | 0,00 | 0,00 | 0,00 | 0,00 | 0,00 | 0,00 | 0,00 |
| 14 | - Bilanzielle Abschreibungen | | 0,00 | 0 | 0,00 | 0,00 | 0,00 | 0,00 | 0,00 | 0,00 | 0,00 | 0,00 |
| 15 | - Transferaufwendungen | | 1.800,00 | 1.900 | 0,00 | 0,00 | 1.900,00 | 1.900,00 | 1.800,00 | -100,00 | 0,00 | 0,00 |
| 16 | - Sonstige ordentliche Aufwendungen | | 12,81 | 10 | 0,00 | 0,00 | 10,00 | 10,00 | 12,56 | 2,56 | 0,00 | 0,00 |
| 17 | = Ordentliche Aufwendungen | | 4.017,55 | 4.510 | 0,00 | 0,00 | 4.510,00 | 4.510,00 | 4.412,70 | -97,30 | 0,00 | 0,00 |
| 18 | = Ordentliches Ergebnis | | -4.017,55 | -4.510 | 0,00 | 0,00 | -4.510,00 | -4.510,00 | -4.412,70 | 97,30 | 0,00 | 0,00 |
| 19 | + Finanzerträge | | 0,00 | 0 | 0,00 | 0,00 | 0,00 | 0,00 | 0,00 | 0,00 | 0,00 | 0,00 |
| 20 | - Zinsen und ähnliche Aufwendungen | | 0,00 | 0 | 0,00 | 0,00 | 0,00 | 0,00 | 0,00 | 0,00 | 0,00 | 0,00 |
| 21 | = Finanzergebnis | | 0,00 | 0 | 0,00 | 0,00 | 0,00 | 0,00 | 0,00 | 0,00 | 0,00 | 0,00 |
| 22 | = Ergebnis der laufenden Verwaltungstätigkeit | | -4.017,55 | -4.510 | 0,00 | 0,00 | -4.510,00 | -4.510,00 | -4.412,70 | 97,30 | 0,00 | 0,00 |
| 23 | + Außerordentliche Erträge | | 0,00 | 0 | 0,00 | 0,00 | 0,00 | 0,00 | 0,00 | 0,00 | 0,00 | 0,00 |
| 24 | - Außerordentliche Aufwendungen | | 0,00 | 0 | 0,00 | 0,00 | 0,00 | 0,00 | 0,00 | 0,00 | 0,00 | 0,00 |
| 25 | = Außerordentliches Ergebnis | | 0,00 | 0 | 0,00 | 0,00 | 0,00 | 0,00 | 0,00 | 0,00 | 0,00 | 0,00 |
| 26 | = Ergebnis - vor Berücksichtigung der internen Leistungsbeziehungen | | -4.017,55 | -4.510 | 0,00 | 0,00 | -4.510,00 | -4.510,00 | -4.412,70 | 97,30 | 0,00 | 0,00 |
| 27 | + Erträge aus internen Leistungsbeziehungen | | 0,00 | 0 | 0,00 | 0,00 | 0,00 | 0,00 | 0,00 | 0,00 | 0,00 | 0,00 |
| 28 | - Aufwendungen aus internen Leistungsbeziehungen | | 276,45 | 200 | 0,00 | 0,00 | 200,00 | 200,00 | 214,00 | 14,00 | 0,00 | 0,00 |
| 29 | = Ergebnis | | -4.294,00 | -4.710 | 0,00 | 0,00 | -4.710,00 | -4.710,00 | -4.626,70 | 83,30 | 0,00 | 0,00 |

Doppischer Produktplan 2019 Rechnungsabschluss für Gemeinde Südlohn

| Produktbereich | Produktgruppe | Produkt | Soziale Hilfen | | Ergebnis des Vorjahres 2018 EUR | Ansatz Haushaltsjahr 2019 EUR | Übertragung § 22 GemHVO 2019 EUR | Üpl. /Apl. § 83 GO 2019 EUR | Fortgeschrieb. Ansatz 2019 EUR | Ist-Ergebnis Haushaltsjahr 2019 EUR | Vergl. FortAnsatz /Ist (Sp.6-5) 2019 EUR | Neue Ermächtigungen 2019 EUR |
|----------------------------------------------|---------------|---------|--------------------------------------------------------------------------|-------|---------------------------------|-------------------------------|----------------------------------|-----------------------------|--------------------------------|-------------------------------------|------------------------------------------|------------------------------|
| | | | 31 | 31.01 | | | | | | | | |
| | | | Soziale Hilfen | | | | | | | | | |
| | | | Unterstützung der Senioren | | | | | | | | | |
| | | | Unterstützung der Senioren | | | | | | | | | |
| Teilfinanzrechnung A - Zahlungsmittel | | | | | | | | | | | | |
| Ein- und Auszahlungsarten | | | | | | | | | | | | |
| Laufende Verwaltungstätigkeit | | | | | | | | | | | | |
| 1 | | | Steuern und ähnliche Abgaben | | 0,00 | 0 | 0,00 | 0,00 | 0,00 | 0,00 | 0,00 | 0,00 |
| 2 | | | + Zuwendungen und allgemeine Umlagen | | 0,00 | 0 | 0,00 | 0,00 | 0,00 | 0,00 | 0,00 | 0,00 |
| 3 | | | + Sonstige Transfereinzahlungen | | 0,00 | 0 | 0,00 | 0,00 | 0,00 | 0,00 | 0,00 | 0,00 |
| 4 | | | + Öffentlich-rechtliche Leistungsentgelte | | 0,00 | 0 | 0,00 | 0,00 | 0,00 | 0,00 | 0,00 | 0,00 |
| 5 | | | + Privatrechtliche Leistungsentgelte | | 0,00 | 0 | 0,00 | 0,00 | 0,00 | 0,00 | 0,00 | 0,00 |
| 6 | | | + Kostenerstattungen und Kostenumlagen | | 0,00 | 0 | 0,00 | 0,00 | 0,00 | 0,00 | 0,00 | 0,00 |
| 7 | | | + Sonstige Einzahlungen | | 0,00 | 0 | 0,00 | 0,00 | 0,00 | 0,00 | 0,00 | 0,00 |
| 8 | | | + Zinsen und sonstige Finanzeinzahlungen | | 0,00 | 0 | 0,00 | 0,00 | 0,00 | 0,00 | 0,00 | 0,00 |
| 9 | | | = Einzahlungen aus laufender Verwaltungstätigkeit | | 0,00 | 0 | 0,00 | 0,00 | 0,00 | 0,00 | 0,00 | 0,00 |
| 10 | | | - Personalauszahlungen | | 2.211,13 | 2.600 | 0,00 | 2.600,00 | 2.600,00 | 2.633,92 | 33,92 | 0,00 |
| 11 | | | - Versorgungsauszahlungen | | 0,00 | 0 | 0,00 | 0,00 | 0,00 | 0,00 | 0,00 | 0,00 |
| 12 | | | - Auszahlungen für Sach- und Dienstleistungen | | 0,00 | 0 | 0,00 | 0,00 | 0,00 | 0,00 | 0,00 | 0,00 |
| 13 | | | - Zinsen und sonstige Finanzauszahlungen | | 0,00 | 0 | 0,00 | 0,00 | 0,00 | 0,00 | 0,00 | 0,00 |
| 14 | | | - Transferauszahlungen | | 1.800,00 | 1.900 | 0,00 | 1.900,00 | 1.900,00 | 1.800,00 | -100,00 | 0,00 |
| 15 | | | - Sonstige Auszahlungen | | 11,52 | 10 | 0,00 | 10,00 | 10,00 | 15,61 | 5,61 | 0,00 |
| 16 | | | = Auszahlungen aus laufender Verwaltungstätigkeit | | 4.022,65 | 4.510 | 0,00 | 4.510,00 | 4.510,00 | 4.449,53 | -60,47 | 0,00 |
| 17 | | | Saldo aus laufender Verwaltungstätigkeit | | -4.022,65 | -4.510 | 0,00 | -4.510,00 | -4.510,00 | -4.449,53 | 60,47 | 0,00 |
| Investitionstätigkeit | | | | | | | | | | | | |
| Einzahlungen | | | | | | | | | | | | |
| 18 | | | aus Zuwendungen für Investitionsmaßnahmen | | 0,00 | 0 | 0,00 | 0,00 | 0,00 | 0,00 | 0,00 | 0,00 |
| 19 | | | aus der Veräußerung von Sachanlagen | | 0,00 | 0 | 0,00 | 0,00 | 0,00 | 0,00 | 0,00 | 0,00 |
| 20 | | | aus der Veräußerung von Finanzanlagen | | 0,00 | 0 | 0,00 | 0,00 | 0,00 | 0,00 | 0,00 | 0,00 |
| 21 | | | aus Beiträgen u.ä. Entgelten | | 0,00 | 0 | 0,00 | 0,00 | 0,00 | 0,00 | 0,00 | 0,00 |
| 22 | | | Sonstige Investitionseinzahlungen | | 0,00 | 0 | 0,00 | 0,00 | 0,00 | 0,00 | 0,00 | 0,00 |
| 23 | | | = Summe der invest. Einzahlungen | | 0,00 | 0 | 0,00 | 0,00 | 0,00 | 0,00 | 0,00 | 0,00 |
| Auszahlungen | | | | | | | | | | | | |
| 24 | | | für den Erwerb von Grundstücken und Gebäuden | | 0,00 | 0 | 0,00 | 0,00 | 0,00 | 0,00 | 0,00 | 0,00 |
| 25 | | | für Baumaßnahmen | | 0,00 | 0 | 0,00 | 0,00 | 0,00 | 0,00 | 0,00 | 0,00 |
| 26 | | | für den Erwerb von beweglichem Anlagevermögen | | 0,00 | 0 | 0,00 | 0,00 | 0,00 | 0,00 | 0,00 | 0,00 |
| 27 | | | für den Erwerb von Finanzanlagen | | 0,00 | 0 | 0,00 | 0,00 | 0,00 | 0,00 | 0,00 | 0,00 |
| 28 | | | von aktivierbaren Zuwendungen | | 0,00 | 0 | 0,00 | 0,00 | 0,00 | 0,00 | 0,00 | 0,00 |
| 29 | | | Sonstige Investitionsauszahlungen | | 0,00 | 0 | 0,00 | 0,00 | 0,00 | 0,00 | 0,00 | 0,00 |
| 30 | | | = Summe (invest. Auszahlungen) | | 0,00 | 0 | 0,00 | 0,00 | 0,00 | 0,00 | 0,00 | 0,00 |
| 31 | | | = Saldo der Investitionstätigkeit (Einzahlungen ./. Auszahlungen) | | 0,00 | 0 | 0,00 | 0,00 | 0,00 | 0,00 | 0,00 | 0,00 |

Doppischer Produktplan 2019 Rechnungsabschluss für Gemeinde Südlöhen

| Produktbereich | Produktgruppe | Produkt | Ergebnis des Vorjahres 2018 | | Ansatz Haushaltsjahr 2019 | Übertragung § 22 GemHVO 2019 | Üpl./ApL § 83 GO 2019 | Fortgeschrieb. Ansatz 2019 | | Ist-Ergebnis Haushaltsjahr 2019 | Vergl. FortAnsatz /Ist (Sp.6-5) 2019 | Neue Ermächtigungen 2019 |
|-----------------------------------|--------------------------------------------------------------------------|---------|-----------------------------|---------------------------|------------------------------|------------------------------|----------------------------|---------------------------------|--------------------------------------|---------------------------------|--------------------------------------|--------------------------|
| | | | EUR | EUR | | | | EUR | EUR | | | |
| 31 | Soziale Hilfen | | | | | | | | | | | |
| 31.02 | Hilfen bei Krankheit, Behinderung, Pflegebedürftigkeit | | | | | | | | | | | |
| 31.02.02 | Hilfen bei Krankheit, Behinderung, Pflegebedürftigkeit | | | | | | | | | | | |
| Teilergebnisrechnung | | | | | | | | | | | | |
| Ertrags- und Aufwandsarten | | | Ergebnis des Vorjahres 2018 | Ansatz Haushaltsjahr 2019 | Übertragung § 22 GemHVO 2019 | Üpl./ApL § 83 GO 2019 | Fortgeschrieb. Ansatz 2019 | Ist-Ergebnis Haushaltsjahr 2019 | Vergl. FortAnsatz /Ist (Sp.6-5) 2019 | Neue Ermächtigungen 2019 | | |
| | | | EUR | EUR | EUR | EUR | EUR | EUR | EUR | EUR | EUR | EUR |
| 1 | Steuern und ähnliche Abgaben | | 0,00 | 0 | 0,00 | 0,00 | 0,00 | 0,00 | 0,00 | 0,00 | 0,00 | 0,00 |
| 2 | Zuwendungen und allgemeine Umlagen | | 0,00 | 0 | 0,00 | 0,00 | 0,00 | 0,00 | 0,00 | 0,00 | 0,00 | 0,00 |
| 3 | Sonstige Transfererträge | | 0,00 | 0 | 0,00 | 0,00 | 0,00 | 0,00 | 0,00 | 0,00 | 0,00 | 0,00 |
| 4 | Öffentlich-rechtliche Leistungsentgelte | | 0,00 | 0 | 0,00 | 0,00 | 0,00 | 0,00 | 0,00 | 0,00 | 0,00 | 0,00 |
| 5 | Privatrechtliche Leistungsentgelte | | 0,00 | 0 | 0,00 | 0,00 | 0,00 | 0,00 | 0,00 | 0,00 | 0,00 | 0,00 |
| 6 | Kostenerstattungen und Kostenumlagen | | 0,00 | 0 | 0,00 | 0,00 | 0,00 | 0,00 | 0,00 | 0,00 | 0,00 | 0,00 |
| 7 | Sonstige ordentliche Erträge | | 0,00 | 0 | 0,00 | 0,00 | 0,00 | 0,00 | 0,00 | 0,00 | 0,00 | 0,00 |
| 8 | Aktivierete Eigenleistungen | | 0,00 | 0 | 0,00 | 0,00 | 0,00 | 0,00 | 0,00 | 0,00 | 0,00 | 0,00 |
| 9 | +/- Bestandsveränderungen | | 0,00 | 0 | 0,00 | 0,00 | 0,00 | 0,00 | 0,00 | 0,00 | 0,00 | 0,00 |
| 10 | Ordentliche Erträge | | 0,00 | 0 | 0,00 | 0,00 | 0,00 | 0,00 | 0,00 | 0,00 | 0,00 | 0,00 |
| 11 | Personalaufwendungen | | 4.936,49 | 5.000 | 0,00 | 0,00 | 5.000,00 | 4.976,21 | -23,79 | 0,00 | 0,00 | 0,00 |
| 12 | Versorgungsaufwendungen | | 0,00 | 0 | 0,00 | 0,00 | 0,00 | 0,00 | 0,00 | 0,00 | 0,00 | 0,00 |
| 13 | Aufwendungen für Sach- und Dienstleistungen | | 0,00 | 0 | 0,00 | 0,00 | 0,00 | 0,00 | 0,00 | 0,00 | 0,00 | 0,00 |
| 14 | Bilanzielle Abschreibungen | | 0,00 | 0 | 0,00 | 0,00 | 0,00 | 0,00 | 0,00 | 0,00 | 0,00 | 0,00 |
| 15 | Transferaufwendungen | | 0,00 | 0 | 0,00 | 0,00 | 0,00 | 0,00 | 0,00 | 0,00 | 0,00 | 0,00 |
| 16 | Sonstige ordentliche Aufwendungen | | 724,62 | 1.020 | 0,00 | 0,00 | 1.020,00 | 584,12 | -435,88 | 0,00 | 0,00 | 441,00 |
| 17 | Ordentliche Aufwendungen | | 5.661,11 | 6.020 | 0,00 | 0,00 | 6.020,00 | 5.560,33 | -459,67 | 0,00 | 0,00 | 441,00 |
| 18 | Ordentliches Ergebnis | | -5.661,11 | -6.020 | 0,00 | 0,00 | -6.020,00 | -5.560,33 | 459,67 | 0,00 | 0,00 | -441,00 |
| 19 | Finanzerträge | | 0,00 | 0 | 0,00 | 0,00 | 0,00 | 0,00 | 0,00 | 0,00 | 0,00 | 0,00 |
| 20 | Zinsen und ähnliche Aufwendungen | | 0,00 | 0 | 0,00 | 0,00 | 0,00 | 0,00 | 0,00 | 0,00 | 0,00 | 0,00 |
| 21 | Finanzergebnis | | 0,00 | 0 | 0,00 | 0,00 | 0,00 | 0,00 | 0,00 | 0,00 | 0,00 | 0,00 |
| 22 | Ergebnis der laufenden Verwaltungstätigkeit | | -5.661,11 | -6.020 | 0,00 | 0,00 | -6.020,00 | -5.560,33 | 459,67 | 0,00 | 0,00 | -441,00 |
| 23 | Außerordentliche Erträge | | 0,00 | 0 | 0,00 | 0,00 | 0,00 | 0,00 | 0,00 | 0,00 | 0,00 | 0,00 |
| 24 | Außerordentliche Aufwendungen | | 0,00 | 0 | 0,00 | 0,00 | 0,00 | 0,00 | 0,00 | 0,00 | 0,00 | 0,00 |
| 25 | Außerordentliches Ergebnis | | 0,00 | 0 | 0,00 | 0,00 | 0,00 | 0,00 | 0,00 | 0,00 | 0,00 | 0,00 |
| 26 | Ergebnis - vor Berücksichtigung der internen Leistungsbeziehungen | | -5.661,11 | -6.020 | 0,00 | 0,00 | -6.020,00 | -5.560,33 | 459,67 | 0,00 | 0,00 | -441,00 |
| 27 | Erträge aus internen Leistungsbeziehungen | | 0,00 | 0 | 0,00 | 0,00 | 0,00 | 0,00 | 0,00 | 0,00 | 0,00 | 0,00 |
| 28 | Aufwendungen aus internen Leistungsbeziehungen | | 552,60 | 390 | 0,00 | 0,00 | 390,00 | 427,78 | 37,78 | 0,00 | 0,00 | 0,00 |
| 29 | Ergebnis | | -6.213,71 | -6.410 | 0,00 | 0,00 | -6.410,00 | -5.988,11 | 421,89 | 0,00 | 0,00 | -441,00 |

Doppischer Produktplan 2019 Rechnungsabschluss für Gemeinde Südlohn

| Produktbereich | Produktgruppe | Produkt | Ergebnis des Vorjahres 2018 | | Ansatz Haushaltsjahr 2019 | | Übertragung § 22 Üpl. / Apl. § 83 GO 2019 | | Fortgeschrieb. Ansatz 2019 | | Ist-Ergebnis Haushaltsjahr 2019 | | Vergl. FortAnsatz / Ist (Sp.6-5) 2019 | | Neue Ermächtigungen 2019 | |
|------------------------------------------------|------------------------------------------------------------------------|---------|-----------------------------|------------------|---------------------------|-------------|-------------------------------------------|-------------|----------------------------|------------------|---------------------------------|----------------|---------------------------------------|-------------|--------------------------|----------------|
| | | | EUR | EUR | EUR | EUR | EUR | EUR | EUR | EUR | EUR | EUR | EUR | EUR | EUR | EUR |
| 31 | Soziale Hilfen | | | | | | | | | | | | | | | |
| 31.02 | Hilfen bei Krankheit, Behinderung, Pflegebedürftigkeit | | | | | | | | | | | | | | | |
| 31.02.02 | Hilfen bei Krankheit, Behinderung, Pflegebedürftigkeit | | | | | | | | | | | | | | | |
| Teilfinanzrechnung A - Zahlungsnachweis | | | | | | | | | | | | | | | | |
| Ein- und Auszahlungsarten | | | | | | | | | | | | | | | | |
| Laufende Verwaltungstätigkeit | | | | | | | | | | | | | | | | |
| 1 | Steuern und ähnliche Abgaben | | 0,00 | 0,00 | 0 | 0,00 | 0,00 | 0,00 | 0,00 | 0,00 | 0,00 | 0,00 | 0,00 | 0,00 | 0,00 | 0,00 |
| 2 | + Zuwendungen und allgemeine Umlagen | | 0,00 | 0,00 | 0 | 0,00 | 0,00 | 0,00 | 0,00 | 0,00 | 0,00 | 0,00 | 0,00 | 0,00 | 0,00 | 0,00 |
| 3 | + Sonstige Transfereinzahlungen | | 0,00 | 0,00 | 0 | 0,00 | 0,00 | 0,00 | 0,00 | 0,00 | 0,00 | 0,00 | 0,00 | 0,00 | 0,00 | 0,00 |
| 4 | + Öffentlich-rechtliche Leistungsentgelte | | 0,00 | 0,00 | 0 | 0,00 | 0,00 | 0,00 | 0,00 | 0,00 | 0,00 | 0,00 | 0,00 | 0,00 | 0,00 | 0,00 |
| 5 | + Privatrechtliche Leistungsentgelte | | 0,00 | 0,00 | 0 | 0,00 | 0,00 | 0,00 | 0,00 | 0,00 | 0,00 | 0,00 | 0,00 | 0,00 | 0,00 | 0,00 |
| 6 | + Kostenerstattungen und Kostenumlagen | | 0,00 | 0,00 | 0 | 0,00 | 0,00 | 0,00 | 0,00 | 0,00 | 0,00 | 0,00 | 0,00 | 0,00 | 0,00 | 0,00 |
| 7 | + Sonstige Einzahlungen | | 0,00 | 0,00 | 0 | 0,00 | 0,00 | 0,00 | 0,00 | 0,00 | 0,00 | 0,00 | 0,00 | 0,00 | 0,00 | 0,00 |
| 8 | + Zinsen und sonstige Finanzeinzahlungen | | 0,00 | 0,00 | 0 | 0,00 | 0,00 | 0,00 | 0,00 | 0,00 | 0,00 | 0,00 | 0,00 | 0,00 | 0,00 | 0,00 |
| 9 | = Einzahlungen aus laufender Verwaltungstätigkeit | | 0,00 | 0,00 | 0 | 0,00 | 0,00 | 0,00 | 0,00 | 0,00 | 0,00 | 0,00 | 0,00 | 0,00 | 0,00 | 0,00 |
| 10 | - Personalauszahlungen | | 5.027,17 | 5.000,00 | 5.000 | 0,00 | 0,00 | 0,00 | 0,00 | 5.000,00 | 5.114,80 | 114,80 | 0,00 | 0,00 | 0,00 | 0,00 |
| 11 | - Versorgungsauszahlungen | | 0,00 | 0,00 | 0 | 0,00 | 0,00 | 0,00 | 0,00 | 0,00 | 0,00 | 0,00 | 0,00 | 0,00 | 0,00 | 0,00 |
| 12 | - Auszahlungen für Sach- und Dienstleistungen | | 0,00 | 0,00 | 0 | 0,00 | 0,00 | 0,00 | 0,00 | 0,00 | 0,00 | 0,00 | 0,00 | 0,00 | 0,00 | 0,00 |
| 13 | - Zinsen und sonstige Finanzauszahlungen | | 0,00 | 0,00 | 0 | 0,00 | 0,00 | 0,00 | 0,00 | 0,00 | 0,00 | 0,00 | 0,00 | 0,00 | 0,00 | 0,00 |
| 14 | - Transfereinzahlungen | | 0,00 | 0,00 | 0 | 0,00 | 0,00 | 0,00 | 0,00 | 0,00 | 0,00 | 0,00 | 0,00 | 0,00 | 0,00 | 0,00 |
| 15 | - Sonstige Auszahlungen | | 722,05 | 1.020,00 | 1.020 | 0,00 | 0,00 | 0,00 | 0,00 | 1.020,00 | 590,23 | -429,77 | 0,00 | 0,00 | 0,00 | 0,00 |
| 16 | = Auszahlungen aus laufender Verwaltungstätigkeit | | 5.749,22 | 6.020,00 | 6.020 | 0,00 | 0,00 | 0,00 | 0,00 | 6.020,00 | 5.705,03 | -314,97 | 0,00 | 0,00 | 441,00 | 441,00 |
| 17 | Saldo aus laufender Verwaltungstätigkeit | | -5.749,22 | -6.020,00 | -6.020 | 0,00 | 0,00 | 0,00 | 0,00 | -6.020,00 | -5.705,03 | 314,97 | 0,00 | 0,00 | -441,00 | -441,00 |
| Investitionstätigkeit | | | | | | | | | | | | | | | | |
| Einzahlungen | | | | | | | | | | | | | | | | |
| 18 | aus Zuwendungen für Investitionsmaßnahmen | | 0,00 | 0,00 | 0 | 0,00 | 0,00 | 0,00 | 0,00 | 0,00 | 0,00 | 0,00 | 0,00 | 0,00 | 0,00 | 0,00 |
| 19 | aus der Veräußerung von Sachanlagen | | 0,00 | 0,00 | 0 | 0,00 | 0,00 | 0,00 | 0,00 | 0,00 | 0,00 | 0,00 | 0,00 | 0,00 | 0,00 | 0,00 |
| 20 | aus der Veräußerung von Finanzanlagen | | 0,00 | 0,00 | 0 | 0,00 | 0,00 | 0,00 | 0,00 | 0,00 | 0,00 | 0,00 | 0,00 | 0,00 | 0,00 | 0,00 |
| 21 | aus Beiträgen u.ä. Entgelten | | 0,00 | 0,00 | 0 | 0,00 | 0,00 | 0,00 | 0,00 | 0,00 | 0,00 | 0,00 | 0,00 | 0,00 | 0,00 | 0,00 |
| 22 | Sonstige Investitionseinzahlungen | | 0,00 | 0,00 | 0 | 0,00 | 0,00 | 0,00 | 0,00 | 0,00 | 0,00 | 0,00 | 0,00 | 0,00 | 0,00 | 0,00 |
| 23 | = Summe der invest. Einzahlungen | | 0,00 | 0,00 | 0 | 0,00 | 0,00 | 0,00 | 0,00 | 0,00 | 0,00 | 0,00 | 0,00 | 0,00 | 0,00 | 0,00 |
| Auszahlungen | | | | | | | | | | | | | | | | |
| 24 | für den Erwerb von Grundstücken und Gebäuden | | 0,00 | 0,00 | 0 | 0,00 | 0,00 | 0,00 | 0,00 | 0,00 | 0,00 | 0,00 | 0,00 | 0,00 | 0,00 | 0,00 |
| 25 | für Baumaßnahmen | | 0,00 | 0,00 | 0 | 0,00 | 0,00 | 0,00 | 0,00 | 0,00 | 0,00 | 0,00 | 0,00 | 0,00 | 0,00 | 0,00 |
| 26 | für den Erwerb von beweglichem Anlagevermögen | | 0,00 | 0,00 | 0 | 0,00 | 0,00 | 0,00 | 0,00 | 0,00 | 0,00 | 0,00 | 0,00 | 0,00 | 0,00 | 0,00 |
| 27 | für den Erwerb von Finanzanlagen | | 0,00 | 0,00 | 0 | 0,00 | 0,00 | 0,00 | 0,00 | 0,00 | 0,00 | 0,00 | 0,00 | 0,00 | 0,00 | 0,00 |
| 28 | von aktivierbaren Zuwendungen | | 0,00 | 0,00 | 0 | 0,00 | 0,00 | 0,00 | 0,00 | 0,00 | 0,00 | 0,00 | 0,00 | 0,00 | 0,00 | 0,00 |
| 29 | Sonstige Investitionsauszahlungen | | 0,00 | 0,00 | 0 | 0,00 | 0,00 | 0,00 | 0,00 | 0,00 | 0,00 | 0,00 | 0,00 | 0,00 | 0,00 | 0,00 |
| 30 | = Summe (invest. Auszahlungen) | | 0,00 | 0,00 | 0 | 0,00 | 0,00 | 0,00 | 0,00 | 0,00 | 0,00 | 0,00 | 0,00 | 0,00 | 0,00 | 0,00 |
| 31 | Saldo der Investitionstätigkeit (Einzahlungen ./- Auszahlungen) | | 0,00 | 0,00 | 0 | 0,00 | 0,00 | 0,00 | 0,00 | 0,00 | 0,00 | 0,00 | 0,00 | 0,00 | 0,00 | 0,00 |

Doppischer Produktplan 2019 Rechnungsabschluss für Gemeinde Südlöhen

| Produktbereich | Produktgruppe | Produkt | Soziale Hilfen | | Ergebnis des Vorjahres 2018 EUR | Ansatz Haushaltsjahr 2019 EUR | Übertragung § 22 GemHVO 2019 EUR | Üpl. / Apl. § 83 GO 2019 EUR | Fortgeschrieb. Ansatz 2019 EUR | Ist-Ergebnis Haushaltsjahr 2019 EUR | Vergl. FortAnsatz / Ist (Sp.6-5) 2019 EUR | Neue Ermächtigungen 2019 EUR |
|-----------------------------------|--------------------------------------------------------------------------|---------|---------------------|------------------|---------------------------------|-------------------------------|----------------------------------|------------------------------|--------------------------------|-------------------------------------|-------------------------------------------|------------------------------|
| | | | 31 | 31.03.01 | | | | | | | | |
| Teilergebnisrechnung | | | | | | | | | | | | |
| Ertrags- und Aufwandsarten | | | | | | | | | | | | |
| 1 | Steuern und ähnliche Abgaben | | 0,00 | 0 | 0,00 | 0,00 | 0,00 | 0,00 | 0,00 | 0,00 | 0,00 | 0,00 |
| 2 | Zuwendungen und allgemeine Umlagen | | 695.037,79 | 480.000 | 0,00 | 0,00 | 0,00 | 480.000,00 | 508.509,90 | 28.509,90 | 0,00 | 0,00 |
| 3 | Sonstige Transfererträge | | 1.375,80 | 3.000 | 0,00 | 0,00 | 0,00 | 3.000,00 | 7.582,80 | 4.582,80 | 0,00 | 0,00 |
| 4 | Öffentlich-rechtliche Leistungsentgelte | | 0,00 | 0 | 0,00 | 0,00 | 0,00 | 0,00 | 0,00 | 0,00 | 0,00 | 0,00 |
| 5 | Privatrechtliche Leistungsentgelte | | 0,00 | 0 | 0,00 | 0,00 | 0,00 | 0,00 | 0,00 | 0,00 | 0,00 | 0,00 |
| 6 | Kostenerstattungen und Kostenumlagen | | 2.807,34 | 2.000 | 0,00 | 0,00 | 0,00 | 2.000,00 | 17.205,50 | 15.205,50 | 0,00 | 0,00 |
| 7 | Sonstige ordentliche Erträge | | 0,00 | 0 | 0,00 | 0,00 | 0,00 | 0,00 | 0,00 | 0,00 | 0,00 | 0,00 |
| 8 | Aktivierete Eigenleistungen | | 0,00 | 0 | 0,00 | 0,00 | 0,00 | 0,00 | 0,00 | 0,00 | 0,00 | 0,00 |
| 9 | +/- Bestandsveränderungen | | 0,00 | 0 | 0,00 | 0,00 | 0,00 | 0,00 | 0,00 | 0,00 | 0,00 | 0,00 |
| 10 | Ordentliche Erträge | | 699.220,93 | 485.000 | 0,00 | 0,00 | 0,00 | 485.000,00 | 533.298,20 | 48.298,20 | 0,00 | 0,00 |
| 11 | Personalaufwendungen | | 328.619,51 | 258.300 | 0,00 | 0,00 | 0,00 | 258.300,00 | 254.640,86 | -3.659,14 | 0,00 | 0,00 |
| 12 | Versorgungsaufwendungen | | 0,00 | 0 | 0,00 | 0,00 | 0,00 | 0,00 | 0,00 | 0,00 | 0,00 | 0,00 |
| 13 | Aufwendungen für Sach- und Dienstleistungen | | 0,00 | 0 | 0,00 | 0,00 | 0,00 | 0,00 | 0,00 | 0,00 | 0,00 | 0,00 |
| 14 | Bilanzielle Abschreibungen | | 0,00 | 0 | 0,00 | 0,00 | 0,00 | 0,00 | 0,00 | 0,00 | 0,00 | 0,00 |
| 15 | Transferaufwendungen | | 532.659,44 | 570.000 | 0,00 | 0,00 | 0,00 | 570.000,00 | 384.500,56 | -185.499,44 | 0,00 | 0,00 |
| 16 | Sonstige ordentliche Aufwendungen | | 316.561,38 | 241.240 | 0,00 | 0,00 | 0,00 | 241.240,00 | 271.878,60 | 30.638,60 | 0,00 | 0,00 |
| 17 | Ordentliche Aufwendungen | | 1.177.840,33 | 1.069.540 | 0,00 | 0,00 | 0,00 | 1.069.540,00 | 911.020,02 | -158.519,98 | 0,00 | 0,00 |
| 18 | Ordentliches Ergebnis | | -478.619,40 | -584.540 | 0,00 | 0,00 | 0,00 | -584.540,00 | -377.721,82 | 206.818,18 | 0,00 | 0,00 |
| 19 | Finanzerträge | | 0,00 | 0 | 0,00 | 0,00 | 0,00 | 0,00 | 0,00 | 0,00 | 0,00 | 0,00 |
| 20 | Zinsen und ähnliche Aufwendungen | | 0,00 | 0 | 0,00 | 0,00 | 0,00 | 0,00 | 0,00 | 0,00 | 0,00 | 0,00 |
| 21 | Finanzergebnis | | 0,00 | 0 | 0,00 | 0,00 | 0,00 | 0,00 | 0,00 | 0,00 | 0,00 | 0,00 |
| 22 | Ergebnis der laufenden Verwaltungstätigkeit | | -478.619,40 | -584.540 | 0,00 | 0,00 | 0,00 | -584.540,00 | -377.721,82 | 206.818,18 | 0,00 | 0,00 |
| 23 | Außerordentliche Erträge | | 0,00 | 0 | 0,00 | 0,00 | 0,00 | 0,00 | 0,00 | 0,00 | 0,00 | 0,00 |
| 24 | Außerordentliche Aufwendungen | | 0,00 | 0 | 0,00 | 0,00 | 0,00 | 0,00 | 0,00 | 0,00 | 0,00 | 0,00 |
| 25 | Außerordentliches Ergebnis | | 0,00 | 0 | 0,00 | 0,00 | 0,00 | 0,00 | 0,00 | 0,00 | 0,00 | 0,00 |
| 26 | Ergebnis - vor Berücksichtigung der internen Leistungsbeziehungen | | -478.619,40 | -584.540 | 0,00 | 0,00 | 0,00 | -584.540,00 | -377.721,82 | 206.818,18 | 0,00 | 0,00 |
| 27 | Erträge aus internen Leistungsbeziehungen | | 0,00 | 0 | 0,00 | 0,00 | 0,00 | 0,00 | 0,00 | 0,00 | 0,00 | 0,00 |
| 28 | Aufwendungen aus internen Leistungsbeziehungen | | 28.346,34 | 20.190 | 0,00 | 0,00 | 0,00 | 20.190,00 | 21.943,55 | 1.753,55 | 0,00 | 0,00 |
| 29 | Ergebnis | | -506.965,74 | -604.730 | 0,00 | 0,00 | 0,00 | -604.730,00 | -399.665,37 | 205.064,63 | 0,00 | 0,00 |

Doppischer Produktplan 2019 Rechnungsabschluss für Gemeinde Südlohn

| Produktbereich | Produktgruppe | Produkt | Ergebnis des Vorjahres 2018 | | Ansatz Haushaltsjahr 2019 | | Übertragung § 22 GemHVO 2019 | | Üpl. / Apl. § 83 GO 2019 | | Fortgeschrieb. Ansatz 2019 | | Ist-Ergebnis Haushaltsjahr 2019 | | Vergl. FortAnsatz / Ist (Sp.6-5) 2019 | | Neue Ermächtigungen 2019 | |
|------------------------------------------------|--------------------------------------------------------------------------|---------|-----------------------------|-----|---------------------------|-------------|------------------------------|-------------|--------------------------|-------------|----------------------------|--------------------|---------------------------------|-------------|---------------------------------------|-------------|--------------------------|-------------|
| | | | EUR | EUR | EUR | EUR | EUR | EUR | EUR | EUR | EUR | EUR | EUR | EUR | EUR | EUR | EUR | EUR |
| 31 | Soziale Hilfen | | | | | | | | | | | | | | | | | |
| 31.03 | Hilfe bei Einkommensdefiziten und Unterstützungsleistungen | | | | | | | | | | | | | | | | | |
| 31.03.01 | Hilfen nach Sozialgesetzbuch und Asylbewerberleistungsgesetz | | | | | | | | | | | | | | | | | |
| Teilfinanzrechnung A - Zahlungsnachweis | | | | | | | | | | | | | | | | | | |
| Ein- und Auszahlungsarten | | | | | | | | | | | | | | | | | | |
| Laufende Verwaltungstätigkeit | | | | | | | | | | | | | | | | | | |
| 1 | Steuern und ähnliche Abgaben | | 0,00 | | 0 | 0,00 | 0,00 | 0,00 | 0,00 | 0,00 | 0,00 | 0,00 | 0,00 | 0,00 | 0,00 | 0,00 | 0,00 | 0,00 |
| 2 | Zuwendungen und allgemeine Umlagen | | 627.761,11 | | 480.000 | 0,00 | 0,00 | 0,00 | 0,00 | 0,00 | 480.000,00 | 485.993,90 | 5.993,90 | 0,00 | 0,00 | 0,00 | 0,00 | 0,00 |
| 3 | Sonstige Transfereinzahlungen | | 1.375,80 | | 3.000 | 0,00 | 0,00 | 0,00 | 0,00 | 0,00 | 3.000,00 | 7.582,80 | 4.582,80 | 0,00 | 0,00 | 0,00 | 0,00 | 0,00 |
| 4 | Öffentlich-rechtliche Leistungsentgelte | | 0,00 | | 0 | 0,00 | 0,00 | 0,00 | 0,00 | 0,00 | 0,00 | 0,00 | 0,00 | 0,00 | 0,00 | 0,00 | 0,00 | 0,00 |
| 5 | Privatrechtliche Leistungsentgelte | | 0,00 | | 0 | 0,00 | 0,00 | 0,00 | 0,00 | 0,00 | 0,00 | 0,00 | 0,00 | 0,00 | 0,00 | 0,00 | 0,00 | 0,00 |
| 6 | Kostenerstattungen und Kostenumlagen | | 1.340,99 | | 2.000 | 0,00 | 0,00 | 0,00 | 0,00 | 0,00 | 2.000,00 | 17.922,51 | 15.922,51 | 0,00 | 0,00 | 0,00 | 0,00 | 0,00 |
| 7 | Sonstige Einzahlungen | | 0,00 | | 0 | 0,00 | 0,00 | 0,00 | 0,00 | 0,00 | 0,00 | 0,00 | 0,00 | 0,00 | 0,00 | 0,00 | 0,00 | 0,00 |
| 8 | Zinsen und sonstige Finanzeinzahlungen | | 0,00 | | 0 | 0,00 | 0,00 | 0,00 | 0,00 | 0,00 | 0,00 | 0,00 | 0,00 | 0,00 | 0,00 | 0,00 | 0,00 | 0,00 |
| 9 | = Einzahlungen aus laufender Verwaltungstätigkeit | | 630.477,90 | | 485.000 | 0,00 | 0,00 | 0,00 | 0,00 | 0,00 | 485.000,00 | 511.499,21 | 26.499,21 | 0,00 | 0,00 | 0,00 | 0,00 | 0,00 |
| 10 | Personalauszahlungen | | 331.496,80 | | 258.300 | 0,00 | 0,00 | 0,00 | 0,00 | 0,00 | 258.300,00 | 266.022,06 | 7.722,06 | 0,00 | 0,00 | 0,00 | 0,00 | 0,00 |
| 11 | Versorgungsauszahlungen | | 0,00 | | 0 | 0,00 | 0,00 | 0,00 | 0,00 | 0,00 | 0,00 | 0,00 | 0,00 | 0,00 | 0,00 | 0,00 | 0,00 | 0,00 |
| 12 | Auszahlungen für Sach- und Dienstleistungen | | 0,00 | | 0 | 0,00 | 0,00 | 0,00 | 0,00 | 0,00 | 0,00 | 0,00 | 0,00 | 0,00 | 0,00 | 0,00 | 0,00 | 0,00 |
| 13 | Zinsen und sonstige Finanzauszahlungen | | 0,00 | | 0 | 0,00 | 0,00 | 0,00 | 0,00 | 0,00 | 0,00 | 0,00 | 0,00 | 0,00 | 0,00 | 0,00 | 0,00 | 0,00 |
| 14 | Transferauszahlungen | | 559.231,94 | | 570.000 | 0,00 | 0,00 | 0,00 | 0,00 | 0,00 | 570.000,00 | 384.968,23 | -185.031,77 | 0,00 | 0,00 | 0,00 | 0,00 | 0,00 |
| 15 | Sonstige Auszahlungen | | 406.107,35 | | 241.240 | 0,00 | 0,00 | 0,00 | 0,00 | 0,00 | 241.240,00 | 258.849,19 | 17.609,19 | 0,00 | 0,00 | 0,00 | 0,00 | 0,00 |
| 16 | = Auszahlungen aus laufender Verwaltungstätigkeit | | 1.296.836,09 | | 1.069.540 | 0,00 | 0,00 | 0,00 | 0,00 | 0,00 | 1.069.540,00 | 909.839,48 | -159.700,52 | 0,00 | 0,00 | 0,00 | 0,00 | 0,00 |
| 17 | Saldo aus laufender Verwaltungstätigkeit | | -666.358,19 | | -584.540 | 0,00 | 0,00 | 0,00 | 0,00 | 0,00 | -584.540,00 | -398.340,27 | 186.199,73 | 0,00 | 0,00 | 0,00 | 0,00 | 0,00 |
| Investitionstätigkeit | | | | | | | | | | | | | | | | | | |
| Einzahlungen | | | | | | | | | | | | | | | | | | |
| 18 | Zuwendungen für Investitionsmaßnahmen | | 0,00 | | 0 | 0,00 | 0,00 | 0,00 | 0,00 | 0,00 | 0,00 | 0,00 | 0,00 | 0,00 | 0,00 | 0,00 | 0,00 | 0,00 |
| 19 | Veräußerung von Sachanlagen | | 0,00 | | 0 | 0,00 | 0,00 | 0,00 | 0,00 | 0,00 | 0,00 | 0,00 | 0,00 | 0,00 | 0,00 | 0,00 | 0,00 | 0,00 |
| 20 | Veräußerung von Finanzanlagen | | 0,00 | | 0 | 0,00 | 0,00 | 0,00 | 0,00 | 0,00 | 0,00 | 0,00 | 0,00 | 0,00 | 0,00 | 0,00 | 0,00 | 0,00 |
| 21 | Beiträge u.ä. Entgelten | | 0,00 | | 0 | 0,00 | 0,00 | 0,00 | 0,00 | 0,00 | 0,00 | 0,00 | 0,00 | 0,00 | 0,00 | 0,00 | 0,00 | 0,00 |
| 22 | Sonstige Investitionseinzahlungen | | 0,00 | | 0 | 0,00 | 0,00 | 0,00 | 0,00 | 0,00 | 0,00 | 0,00 | 0,00 | 0,00 | 0,00 | 0,00 | 0,00 | 0,00 |
| 23 | = Summe der invest. Einzahlungen | | 0,00 | | 0 | 0,00 | 0,00 | 0,00 | 0,00 | 0,00 | 0,00 | 0,00 | 0,00 | 0,00 | 0,00 | 0,00 | 0,00 | 0,00 |
| Auszahlungen | | | | | | | | | | | | | | | | | | |
| 24 | Erwerb von Grundstücken und Gebäuden | | 0,00 | | 0 | 0,00 | 0,00 | 0,00 | 0,00 | 0,00 | 0,00 | 0,00 | 0,00 | 0,00 | 0,00 | 0,00 | 0,00 | 0,00 |
| 25 | Baumaßnahmen | | 0,00 | | 0 | 0,00 | 0,00 | 0,00 | 0,00 | 0,00 | 0,00 | 0,00 | 0,00 | 0,00 | 0,00 | 0,00 | 0,00 | 0,00 |
| 26 | Erwerb von beweglichem Anlagevermögen | | 0,00 | | 0 | 0,00 | 0,00 | 0,00 | 0,00 | 0,00 | 0,00 | 0,00 | 0,00 | 0,00 | 0,00 | 0,00 | 0,00 | 0,00 |
| 27 | Erwerb von Finanzanlagen | | 0,00 | | 0 | 0,00 | 0,00 | 0,00 | 0,00 | 0,00 | 0,00 | 0,00 | 0,00 | 0,00 | 0,00 | 0,00 | 0,00 | 0,00 |
| 28 | aktiverbare Zuwendungen | | 0,00 | | 0 | 0,00 | 0,00 | 0,00 | 0,00 | 0,00 | 0,00 | 0,00 | 0,00 | 0,00 | 0,00 | 0,00 | 0,00 | 0,00 |
| 29 | Sonstige Investitionsauszahlungen | | 0,00 | | 0 | 0,00 | 0,00 | 0,00 | 0,00 | 0,00 | 0,00 | 0,00 | 0,00 | 0,00 | 0,00 | 0,00 | 0,00 | 0,00 |
| 30 | = Summe (invest. Auszahlungen) | | 0,00 | | 0 | 0,00 | 0,00 | 0,00 | 0,00 | 0,00 | 0,00 | 0,00 | 0,00 | 0,00 | 0,00 | 0,00 | 0,00 | 0,00 |
| 31 | = Saldo der Investitionstätigkeit (Einzahlungen ./. Auszahlungen) | | 0,00 | | 0 | 0,00 | 0,00 | 0,00 | 0,00 | 0,00 | 0,00 | 0,00 | 0,00 | 0,00 | 0,00 | 0,00 | 0,00 | 0,00 |

Doppischer Produktplan 2019 Rechnungsabschluss für Gemeinde Südlohn

| Produktbereich | Produktgruppe | Produkt | Ergebnis des Vorjahres 2018 | | Ansatzz Haushaltsjahr 2019 EUR | Übertragung § 22 GemHVO 2019 EUR | Üpl./Apl. § 83 GO 2019 EUR | Fortgeschrieb. Ansatzz 2019 EUR | Ist-Ergebnis Haushaltsjahr 2019 EUR | Vergl. FortAnsatzz /Ist (Sp.6-5) 2019 EUR | Neue Ermächtigungen 2019 EUR |
|-----------------------------------|--------------------------------------------------------------------------|---------|-----------------------------|----------------|-----------------------------------------|-------------------------------------------|-------------------------------------|------------------------------------------|----------------------------------------------|----------------------------------------------------|---------------------------------------|
| | | | EUR | EUR | | | | | | | |
| 31 | Soziale Hilfen | | | | | | | | | | |
| 31.04 | Sozialversicherungsangelegenheiten | | | | | | | | | | |
| 31.04.01 | Sozialversicherungsangelegenheiten | | | | | | | | | | |
| Teilergebnisrechnung | | | | | | | | | | | |
| Ertrags- und Aufwandsarten | | | | | | | | | | | |
| 1 | Steuern und ähnliche Abgaben | | 0,00 | 0 | 0,00 | 0,00 | 0,00 | 0,00 | 0,00 | 0,00 | 0,00 |
| 2 | Zuwendungen und allgemeine Umlagen | | 0,00 | 0 | 0,00 | 0,00 | 0,00 | 0,00 | 0,00 | 0,00 | 0,00 |
| 3 | Sonstige Transfererträge | | 0,00 | 0 | 0,00 | 0,00 | 0,00 | 0,00 | 0,00 | 0,00 | 0,00 |
| 4 | Öffentlich-rechtliche Leistungsentgelte | | 0,00 | 0 | 0,00 | 0,00 | 0,00 | 0,00 | 0,00 | 0,00 | 0,00 |
| 5 | Privatrechtliche Leistungsentgelte | | 0,00 | 0 | 0,00 | 0,00 | 0,00 | 0,00 | 0,00 | 0,00 | 0,00 |
| 6 | Kostenerstattungen und Kostenumlagen | | 0,00 | 0 | 0,00 | 0,00 | 0,00 | 0,00 | 0,00 | 0,00 | 0,00 |
| 7 | Sonstige ordentliche Erträge | | 0,00 | 0 | 0,00 | 0,00 | 0,00 | 0,00 | 0,00 | 0,00 | 0,00 |
| 8 | Aktivierete Eigenleistungen | | 0,00 | 0 | 0,00 | 0,00 | 0,00 | 0,00 | 0,00 | 0,00 | 0,00 |
| 9 | +/- Bestandsveränderungen | | 0,00 | 0 | 0,00 | 0,00 | 0,00 | 0,00 | 0,00 | 0,00 | 0,00 |
| 10 | Ordentliche Erträge | | 0,00 | 0 | 0,00 | 0,00 | 0,00 | 0,00 | 0,00 | 0,00 | 0,00 |
| 11 | Personalaufwendungen | | 17.623,40 | 15.500 | 0,00 | 0,00 | 15.500,00 | 15.539,23 | 39,23 | 0,00 | 0,00 |
| 12 | Versorgungsaufwendungen | | 0,00 | 0 | 0,00 | 0,00 | 0,00 | 0,00 | 0,00 | 0,00 | 0,00 |
| 13 | Aufwendungen für Sach- und Dienstleistungen | | 0,00 | 0 | 0,00 | 0,00 | 0,00 | 0,00 | 0,00 | 0,00 | 0,00 |
| 14 | Bilanzielle Abschreibungen | | 0,00 | 0 | 0,00 | 0,00 | 0,00 | 0,00 | 0,00 | 0,00 | 0,00 |
| 15 | Transferaufwendungen | | 0,00 | 0 | 0,00 | 0,00 | 0,00 | 0,00 | 0,00 | 0,00 | 0,00 |
| 16 | Sonstige ordentliche Aufwendungen | | 76,87 | 60 | 0,00 | 0,00 | 60,00 | 75,36 | 15,36 | 0,00 | 0,00 |
| 17 | Ordentliche Aufwendungen | | 17.700,27 | 15.560 | 0,00 | 0,00 | 15.560,00 | 15.614,59 | 54,59 | 0,00 | 0,00 |
| 18 | Ordentliches Ergebnis | | -17.700,27 | -15.560 | 0,00 | 0,00 | -15.560,00 | -15.614,59 | -54,59 | 0,00 | 0,00 |
| 19 | Finanzerträge | | 0,00 | 0 | 0,00 | 0,00 | 0,00 | 0,00 | 0,00 | 0,00 | 0,00 |
| 20 | Zinsen und ähnliche Aufwendungen | | 0,00 | 0 | 0,00 | 0,00 | 0,00 | 0,00 | 0,00 | 0,00 | 0,00 |
| 21 | Finanzergebnis | | 0,00 | 0 | 0,00 | 0,00 | 0,00 | 0,00 | 0,00 | 0,00 | 0,00 |
| 22 | Ergebnis der laufenden Verwaltungstätigkeit | | -17.700,27 | -15.560 | 0,00 | 0,00 | -15.560,00 | -15.614,59 | -54,59 | 0,00 | 0,00 |
| 23 | Außerordentliche Erträge | | 0,00 | 0 | 0,00 | 0,00 | 0,00 | 0,00 | 0,00 | 0,00 | 0,00 |
| 24 | Außerordentliche Aufwendungen | | 0,00 | 0 | 0,00 | 0,00 | 0,00 | 0,00 | 0,00 | 0,00 | 0,00 |
| 25 | Außerordentliches Ergebnis | | 0,00 | 0 | 0,00 | 0,00 | 0,00 | 0,00 | 0,00 | 0,00 | 0,00 |
| 26 | Ergebnis - vor Berücksichtigung der internen Leistungsbeziehungen | | -17.700,27 | -15.560 | 0,00 | 0,00 | -15.560,00 | -15.614,59 | -54,59 | 0,00 | 0,00 |
| 27 | Erträge aus internen Leistungsbeziehungen | | 0,00 | 0 | 0,00 | 0,00 | 0,00 | 0,00 | 0,00 | 0,00 | 0,00 |
| 28 | Aufwendungen aus internen Leistungsbeziehungen | | 1.812,54 | 1.370 | 0,00 | 0,00 | 1.370,00 | 1.403,13 | 33,13 | 0,00 | 0,00 |
| 29 | Ergebnis | | -19.512,81 | -16.930 | 0,00 | 0,00 | -16.930,00 | -17.017,72 | -87,72 | 0,00 | 0,00 |

Doppischer Produktplan 2019 Rechnungsabschluss für Gemeinde Südlohn

| Produktbereich | Produktgruppe | Produkt | Ergebnis des Vorjahres 2018 | | Ansatz Haushaltsjahr 2019 | | Übertragung § 22 Üpl. / Apl. § 83 GO 2019 | | Fortgeschrieb. Ansatz 2019 | | Ist-Ergebnis Haushaltsjahr 2019 | | Vergl. FortAnsatz / Ist (Sp.6-5) 2019 | | Neue Ermächtigungen 2019 | |
|------------------------------------------------|--------------------------------------------------------------------------|---------|-----------------------------|----------------|---------------------------|-------------|-------------------------------------------|-------------------|----------------------------|---------------|---------------------------------|-------------|---------------------------------------|-------------|--------------------------|-------------|
| | | | EUR | EUR | EUR | EUR | EUR | EUR | EUR | EUR | EUR | EUR | EUR | EUR | EUR | EUR |
| 31 | Soziale Hilfen | | | | | | | | | | | | | | | |
| 31.04 | Sozialversicherungsangelegenheiten | | | | | | | | | | | | | | | |
| 31.04.01 | Sozialversicherungsangelegenheiten | | | | | | | | | | | | | | | |
| Teilfinanzrechnung A - Zahlungsnachweis | | | | | | | | | | | | | | | | |
| Ein- und Auszahlungsarten | | | | | | | | | | | | | | | | |
| Laufende Verwaltungstätigkeit | | | | | | | | | | | | | | | | |
| 1 | Steuern und ähnliche Abgaben | | 0,00 | 0 | 0,00 | 0,00 | 0,00 | 0,00 | 0,00 | 0,00 | 0,00 | 0,00 | 0,00 | 0,00 | 0,00 | 0,00 |
| 2 | + Zuwendungen und allgemeine Umlagen | | 0,00 | 0 | 0,00 | 0,00 | 0,00 | 0,00 | 0,00 | 0,00 | 0,00 | 0,00 | 0,00 | 0,00 | 0,00 | 0,00 |
| 3 | + Sonstige Transfereinzahlungen | | 0,00 | 0 | 0,00 | 0,00 | 0,00 | 0,00 | 0,00 | 0,00 | 0,00 | 0,00 | 0,00 | 0,00 | 0,00 | 0,00 |
| 4 | + Öffentlich-rechtliche Leistungsentgelte | | 0,00 | 0 | 0,00 | 0,00 | 0,00 | 0,00 | 0,00 | 0,00 | 0,00 | 0,00 | 0,00 | 0,00 | 0,00 | 0,00 |
| 5 | + Privatrechtliche Leistungsentgelte | | 0,00 | 0 | 0,00 | 0,00 | 0,00 | 0,00 | 0,00 | 0,00 | 0,00 | 0,00 | 0,00 | 0,00 | 0,00 | 0,00 |
| 6 | + Kostenerstattungen und Kostenumlagen | | 0,00 | 0 | 0,00 | 0,00 | 0,00 | 0,00 | 0,00 | 0,00 | 0,00 | 0,00 | 0,00 | 0,00 | 0,00 | 0,00 |
| 7 | + Sonstige Einzahlungen | | 0,00 | 0 | 0,00 | 0,00 | 0,00 | 0,00 | 0,00 | 0,00 | 0,00 | 0,00 | 0,00 | 0,00 | 0,00 | 0,00 |
| 8 | + Zinsen und sonstige Finanzeinzahlungen | | 0,00 | 0 | 0,00 | 0,00 | 0,00 | 0,00 | 0,00 | 0,00 | 0,00 | 0,00 | 0,00 | 0,00 | 0,00 | 0,00 |
| 9 | = Einzahlungen aus laufender Verwaltungstätigkeit | | 0,00 | 0 | 0,00 | 0,00 | 0,00 | 0,00 | 0,00 | 0,00 | 0,00 | 0,00 | 0,00 | 0,00 | 0,00 | 0,00 |
| 10 | - Personalauszahlungen | | 17.842,97 | 15.500 | 0,00 | 0,00 | 15.500,00 | 15.500,00 | 15.500,00 | 15.500,00 | 15.421,74 | -78,26 | 0,00 | 0,00 | 0,00 | 0,00 |
| 11 | - Versorgungsauszahlungen | | 0,00 | 0 | 0,00 | 0,00 | 0,00 | 0,00 | 0,00 | 0,00 | 0,00 | 0,00 | 0,00 | 0,00 | 0,00 | 0,00 |
| 12 | - Auszahlungen für Sach- und Dienstleistungen | | 0,00 | 0 | 0,00 | 0,00 | 0,00 | 0,00 | 0,00 | 0,00 | 0,00 | 0,00 | 0,00 | 0,00 | 0,00 | 0,00 |
| 13 | - Zinsen und sonstige Finanzauszahlungen | | 0,00 | 0 | 0,00 | 0,00 | 0,00 | 0,00 | 0,00 | 0,00 | 0,00 | 0,00 | 0,00 | 0,00 | 0,00 | 0,00 |
| 14 | - Transferauszahlungen | | 0,00 | 0 | 0,00 | 0,00 | 0,00 | 0,00 | 0,00 | 0,00 | 0,00 | 0,00 | 0,00 | 0,00 | 0,00 | 0,00 |
| 15 | - Sonstige Auszahlungen | | 69,14 | 60 | 0,00 | 0,00 | 60,00 | 60,00 | 60,00 | 93,68 | 33,68 | 0,00 | 0,00 | 0,00 | 0,00 | 0,00 |
| 16 | = Auszahlungen aus laufender Verwaltungstätigkeit | | 17.912,11 | 15.560 | 0,00 | 0,00 | 15.560,00 | 15.560,00 | 15.515,42 | -44,58 | 0,00 | 0,00 | 0,00 | 0,00 | 0,00 | 0,00 |
| 17 | Saldo aus laufender Verwaltungstätigkeit | | -17.912,11 | -15.560 | 0,00 | 0,00 | -15.560,00 | -15.560,00 | -15.515,42 | 44,58 | 0,00 | 0,00 | 0,00 | 0,00 | 0,00 | 0,00 |
| Investitionstätigkeit | | | | | | | | | | | | | | | | |
| Einzahlungen | | | | | | | | | | | | | | | | |
| 18 | aus Zuwendungen für Investitionsmaßnahmen | | 0,00 | 0 | 0,00 | 0,00 | 0,00 | 0,00 | 0,00 | 0,00 | 0,00 | 0,00 | 0,00 | 0,00 | 0,00 | 0,00 |
| 19 | aus der Veräußerung von Sachanlagen | | 0,00 | 0 | 0,00 | 0,00 | 0,00 | 0,00 | 0,00 | 0,00 | 0,00 | 0,00 | 0,00 | 0,00 | 0,00 | 0,00 |
| 20 | aus der Veräußerung von Finanzanlagen | | 0,00 | 0 | 0,00 | 0,00 | 0,00 | 0,00 | 0,00 | 0,00 | 0,00 | 0,00 | 0,00 | 0,00 | 0,00 | 0,00 |
| 21 | aus Beiträgen u.ä. Entgelten | | 0,00 | 0 | 0,00 | 0,00 | 0,00 | 0,00 | 0,00 | 0,00 | 0,00 | 0,00 | 0,00 | 0,00 | 0,00 | 0,00 |
| 22 | Sonstige Investitionseinzahlungen | | 0,00 | 0 | 0,00 | 0,00 | 0,00 | 0,00 | 0,00 | 0,00 | 0,00 | 0,00 | 0,00 | 0,00 | 0,00 | 0,00 |
| 23 | = Summe der invest. Einzahlungen | | 0,00 | 0 | 0,00 | 0,00 | 0,00 | 0,00 | 0,00 | 0,00 | 0,00 | 0,00 | 0,00 | 0,00 | 0,00 | 0,00 |
| Auszahlungen | | | | | | | | | | | | | | | | |
| 24 | für den Erwerb von Grundstücken und Gebäuden | | 0,00 | 0 | 0,00 | 0,00 | 0,00 | 0,00 | 0,00 | 0,00 | 0,00 | 0,00 | 0,00 | 0,00 | 0,00 | 0,00 |
| 25 | für Baumaßnahmen | | 0,00 | 0 | 0,00 | 0,00 | 0,00 | 0,00 | 0,00 | 0,00 | 0,00 | 0,00 | 0,00 | 0,00 | 0,00 | 0,00 |
| 26 | für den Erwerb von beweglichem Anlagevermögen | | 0,00 | 0 | 0,00 | 0,00 | 0,00 | 0,00 | 0,00 | 0,00 | 0,00 | 0,00 | 0,00 | 0,00 | 0,00 | 0,00 |
| 27 | für den Erwerb von Finanzanlagen | | 0,00 | 0 | 0,00 | 0,00 | 0,00 | 0,00 | 0,00 | 0,00 | 0,00 | 0,00 | 0,00 | 0,00 | 0,00 | 0,00 |
| 28 | von aktivierbaren Zuwendungen | | 0,00 | 0 | 0,00 | 0,00 | 0,00 | 0,00 | 0,00 | 0,00 | 0,00 | 0,00 | 0,00 | 0,00 | 0,00 | 0,00 |
| 29 | Sonstige Investitionsauszahlungen | | 0,00 | 0 | 0,00 | 0,00 | 0,00 | 0,00 | 0,00 | 0,00 | 0,00 | 0,00 | 0,00 | 0,00 | 0,00 | 0,00 |
| 30 | = Summe (invest. Auszahlungen) | | 0,00 | 0 | 0,00 | 0,00 | 0,00 | 0,00 | 0,00 | 0,00 | 0,00 | 0,00 | 0,00 | 0,00 | 0,00 | 0,00 |
| 31 | = Saldo der Investitionstätigkeit (Einzahlungen ./. Auszahlungen) | | 0,00 | 0 | 0,00 | 0,00 | 0,00 | 0,00 | 0,00 | 0,00 | 0,00 | 0,00 | 0,00 | 0,00 | 0,00 | 0,00 |

Doppischer Produktplan 2019 Rechnungsabschluss für Gemeinde Südlohn

| Produktbereich | | Kinder-, Jugend- und Familienhilfe | | | | | | | | | | | | | | | |
|----------------------|--------------------------------------------------------------------------|------------------------------------|--------------------|---------------------------|--------------------|------------------------------|--------------------|------------------------|-------------------|----------------------------|--------------------|---------------------------------|-------------------|--------------------------------------|-------------|--------------------------|-------------|
| Teilergebnisrechnung | | Ergebnis des Vorjahres 2018 | | Ansatz Haushaltsjahr 2019 | | Übertragung § 22 GemHVO 2019 | | Üpl./Apl. § 83 GO 2019 | | Fortgeschrieb. Ansatz 2019 | | Ist-Ergebnis Haushaltsjahr 2019 | | Vergl. FortAnsatz /Ist (Sp.6-5) 2019 | | Neue Ermächtigungen 2019 | |
| | | EUR | EUR | EUR | EUR | EUR | EUR | EUR | EUR | EUR | EUR | EUR | EUR | EUR | EUR | EUR | EUR |
| 1 | Steuern und ähnliche Abgaben | 0,00 | 0,00 | 0 | 0,00 | 0,00 | 0,00 | 0,00 | 0,00 | 0,00 | 0,00 | 0,00 | 0,00 | 0,00 | 0,00 | 0,00 | 0,00 |
| 2 | Zuwendungen und allgemeine Umlagen | 21.311,00 | 21.311,00 | 21.310 | 0,00 | 0,00 | 0,00 | 0,00 | 0,00 | 21.310,00 | 21.311,00 | 1,00 | 0,00 | 0,00 | 0,00 | 0,00 | 0,00 |
| 3 | Sonstige Transfererträge | 0,00 | 0,00 | 0 | 0,00 | 0,00 | 0,00 | 0,00 | 0,00 | 0,00 | 0,00 | 0,00 | 0,00 | 0,00 | 0,00 | 0,00 | 0,00 |
| 4 | Öffentlich-rechtliche Leistungsentgelte | 0,00 | 0,00 | 0 | 0,00 | 0,00 | 0,00 | 0,00 | 0,00 | 0,00 | 0,00 | 0,00 | 0,00 | 0,00 | 0,00 | 0,00 | 0,00 |
| 5 | Privatrechtliche Leistungsentgelte | 13.285,44 | 13.285,44 | 52.500 | 0,00 | 0,00 | 0,00 | 0,00 | 0,00 | 52.500,00 | 21.865,67 | -30.634,33 | 0,00 | 0,00 | 0,00 | 0,00 | 0,00 |
| 6 | Kostenerstattungen und Kostenumlagen | 0,00 | 0,00 | 0 | 0,00 | 0,00 | 0,00 | 0,00 | 0,00 | 0,00 | 0,00 | 0,00 | 0,00 | 0,00 | 0,00 | 0,00 | 0,00 |
| 7 | Sonstige ordentliche Erträge | 0,00 | 0,00 | 0 | 0,00 | 0,00 | 0,00 | 0,00 | 0,00 | 0,00 | 0,00 | 0,00 | 0,00 | 0,00 | 0,00 | 0,00 | 0,00 |
| 8 | Aktivierete Eigenleistungen | 0,00 | 0,00 | 0 | 0,00 | 0,00 | 0,00 | 0,00 | 0,00 | 0,00 | 0,00 | 0,00 | 0,00 | 0,00 | 0,00 | 0,00 | 0,00 |
| 9 | +/- Bestandsveränderungen | 0,00 | 0,00 | 0 | 0,00 | 0,00 | 0,00 | 0,00 | 0,00 | 0,00 | 0,00 | 0,00 | 0,00 | 0,00 | 0,00 | 0,00 | 0,00 |
| 10 | Ordentliche Erträge | 34.596,44 | 34.596,44 | 73.810 | 0,00 | 0,00 | 0,00 | 0,00 | 0,00 | 73.810,00 | 43.176,67 | -30.633,33 | 0,00 | 0,00 | 0,00 | 0,00 | 0,00 |
| 11 | Personalaufwendungen | 43.973,00 | 43.973,00 | 51.300 | 0,00 | 0,00 | 0,00 | 0,00 | 0,00 | 51.300,00 | 51.260,59 | -39,41 | 0,00 | 0,00 | 0,00 | 0,00 | 0,00 |
| 12 | Versorgungsaufwendungen | 0,00 | 0,00 | 0 | 0,00 | 0,00 | 0,00 | 0,00 | 0,00 | 0,00 | 0,00 | 0,00 | 0,00 | 0,00 | 0,00 | 0,00 | 0,00 |
| 13 | Aufwendungen für Sach- und Dienstleistungen | 29.379,87 | 29.379,87 | 71.500 | 1.295,11 | 17.569,79 | 1.295,11 | 17.569,79 | 17.569,79 | 90.364,90 | 67.484,24 | -22.880,66 | 13.986,59 | 0,00 | 0,00 | 0,00 | 0,00 |
| 14 | Bilanzielle Abschreibungen | 27.961,00 | 27.961,00 | 56.760 | 0,00 | 0,00 | 0,00 | 0,00 | 0,00 | 56.760,00 | 41.634,00 | -15.126,00 | 0,00 | 0,00 | 0,00 | 0,00 | 0,00 |
| 15 | Transferaufwendungen | 79.730,55 | 79.730,55 | 390.220 | 241.000,00 | 0,00 | 0,00 | 0,00 | 0,00 | 631.220,00 | 656.950,25 | 25.730,25 | 0,00 | 0,00 | 0,00 | 0,00 | 0,00 |
| 16 | Sonstige ordentliche Aufwendungen | 22.433,06 | 22.433,06 | 11.640 | 0,00 | 0,00 | 0,00 | 0,00 | 0,00 | 11.640,00 | 9.817,17 | -1.822,83 | 0,00 | 0,00 | 0,00 | 0,00 | 0,00 |
| 17 | Ordentliche Aufwendungen | 203.477,48 | 203.477,48 | 581.420 | 242.295,11 | 17.569,79 | 242.295,11 | 17.569,79 | 17.569,79 | 841.284,90 | 827.146,25 | -14.138,65 | 13.986,59 | 0,00 | 0,00 | 0,00 | 0,00 |
| 18 | Ordentliches Ergebnis | -168.881,04 | -168.881,04 | -507.610 | -242.295,11 | -17.569,79 | -242.295,11 | -17.569,79 | -17.569,79 | -767.474,90 | -783.969,58 | -16.494,68 | -13.986,59 | 0,00 | 0,00 | 0,00 | 0,00 |
| 19 | Finanzerträge | 0,00 | 0,00 | 0 | 0,00 | 0,00 | 0,00 | 0,00 | 0,00 | 0,00 | 0,00 | 0,00 | 0,00 | 0,00 | 0,00 | 0,00 | 0,00 |
| 20 | Zinsen und ähnliche Aufwendungen | 0,00 | 0,00 | 0 | 0,00 | 0,00 | 0,00 | 0,00 | 0,00 | 0,00 | 0,00 | 0,00 | 0,00 | 0,00 | 0,00 | 0,00 | 0,00 |
| 21 | Finanzergebnis | 0,00 | 0,00 | 0 | 0,00 | 0,00 | 0,00 | 0,00 | 0,00 | 0,00 | 0,00 | 0,00 | 0,00 | 0,00 | 0,00 | 0,00 | 0,00 |
| 22 | Ergebnis der laufenden Verwaltungstätigkeit | -168.881,04 | -168.881,04 | -507.610 | -242.295,11 | -17.569,79 | -242.295,11 | -17.569,79 | -17.569,79 | -767.474,90 | -783.969,58 | -16.494,68 | -13.986,59 | 0,00 | 0,00 | 0,00 | 0,00 |
| 23 | Außerordentliche Erträge | 0,00 | 0,00 | 0 | 0,00 | 0,00 | 0,00 | 0,00 | 0,00 | 0,00 | 0,00 | 0,00 | 0,00 | 0,00 | 0,00 | 0,00 | 0,00 |
| 24 | Außerordentliche Aufwendungen | 0,00 | 0,00 | 0 | 0,00 | 0,00 | 0,00 | 0,00 | 0,00 | 0,00 | 0,00 | 0,00 | 0,00 | 0,00 | 0,00 | 0,00 | 0,00 |
| 25 | Außerordentliches Ergebnis | 0,00 | 0,00 | 0 | 0,00 | 0,00 | 0,00 | 0,00 | 0,00 | 0,00 | 0,00 | 0,00 | 0,00 | 0,00 | 0,00 | 0,00 | 0,00 |
| 26 | Ergebnis - vor Berücksichtigung der internen Leistungsbeziehungen | -168.881,04 | -168.881,04 | -507.610 | -242.295,11 | -17.569,79 | -242.295,11 | -17.569,79 | -17.569,79 | -767.474,90 | -783.969,58 | -16.494,68 | -13.986,59 | 0,00 | 0,00 | 0,00 | 0,00 |
| 27 | Erträge aus internen Leistungsbeziehungen | 0,00 | 0,00 | 0 | 0,00 | 0,00 | 0,00 | 0,00 | 0,00 | 0,00 | 0,00 | 0,00 | 0,00 | 0,00 | 0,00 | 0,00 | 0,00 |
| 28 | Aufwendungen aus internen Leistungsbeziehungen | 1.285,81 | 1.285,81 | 950 | 0,00 | 0,00 | 0,00 | 0,00 | 0,00 | 950,00 | 872,26 | -77,74 | 0,00 | 0,00 | 0,00 | 0,00 | 0,00 |
| 29 | Ergebnis | -170.166,85 | -170.166,85 | -508.560 | -242.295,11 | -17.569,79 | -242.295,11 | -17.569,79 | -17.569,79 | -768.424,90 | -784.841,84 | -16.416,94 | -13.986,59 | 0,00 | 0,00 | 0,00 | 0,00 |

Doppischer Produktplan 2019 Rechnungsabschluss für Gemeinde Südlöhn

| Produktbereich | Kinder-, Jugend- und Familienhilfe | | | | | | | | | |
|------------------------------------------------|-------------------------------------------------------------------------|---------------------------------|-------------------------------|----------------------------------|----------------------------|--------------------------------|-------------------------------------|------------------------------------------|------------------------------|-------------|
| | 36 | Ergebnis des Vorjahres 2018 EUR | Ansatz Haushaltsjahr 2019 EUR | Übertragung § 22 GemHVO 2019 EUR | Üpl./Apl. § 83 GO 2019 EUR | Fortgeschrieb. Ansatz 2019 EUR | Ist-Ergebnis Haushaltsjahr 2019 EUR | Vergl. FortAnsatz /Ist (Sp.6-5) 2019 EUR | Neue Ermächtigungen 2019 EUR | |
| Teilfinanzrechnung A - Zahlungsnachweis | | | | | | | | | | |
| Ein- und Auszahlungsarten | | | | | | | | | | |
| Laufende Verwaltungstätigkeit | | | | | | | | | | |
| 1 | Steuern und ähnliche Abgaben | 0,00 | 0 | 0,00 | 0,00 | 0,00 | 0,00 | 0,00 | 0,00 | 0,00 |
| 2 | + Zuwendungen und allgemeine Umlagen | 0,00 | 0 | 0,00 | 0,00 | 0,00 | 0,00 | 0,00 | 0,00 | 0,00 |
| 3 | + Sonstige Transfereinzahlungen | 0,00 | 0 | 0,00 | 0,00 | 0,00 | 0,00 | 0,00 | 0,00 | 0,00 |
| 4 | + Öffentlich-rechtliche Leistungsentgelte | 0,00 | 0 | 0,00 | 0,00 | 0,00 | 0,00 | 0,00 | 0,00 | 0,00 |
| 5 | + Privatrechtliche Leistungsentgelte | 19.900,08 | 52.500 | 0,00 | 0,00 | 52.500,00 | 3.659,04 | -48.840,96 | 0,00 | 0,00 |
| 6 | + Kostenerstattungen und Kostenumlagen | 0,00 | 0 | 0,00 | 0,00 | 0,00 | 0,00 | 0,00 | 0,00 | 0,00 |
| 7 | + Sonstige Einzahlungen | 0,00 | 0 | 0,00 | 0,00 | 0,00 | 0,00 | 0,00 | 0,00 | 0,00 |
| 8 | + Zinsen und sonstige Finanzeinzahlungen | 0,00 | 0 | 0,00 | 0,00 | 0,00 | 0,00 | 0,00 | 0,00 | 0,00 |
| 9 | = Einzahlungen aus laufender Verwaltungstätigkeit | 19.900,08 | 52.500 | 0,00 | 0,00 | 52.500,00 | 3.659,04 | -48.840,96 | 0,00 | 0,00 |
| 10 | - Personalauszahlungen | 44.604,02 | 51.300 | 0,00 | 0,00 | 51.300,00 | 51.285,75 | -14,25 | 0,00 | 0,00 |
| 11 | - Versorgungsauszahlungen | 0,00 | 0 | 0,00 | 0,00 | 0,00 | 0,00 | 0,00 | 0,00 | 0,00 |
| 12 | - Auszahlungen für Sach- und Dienstleistungen | 32.052,78 | 71.500 | 1.295,11 | 0,00 | 72.795,11 | 68.047,80 | -4.747,31 | 13.986,59 | 0,00 |
| 13 | - Zinsen und sonstige Finanzauszahlungen | 0,00 | 0 | 0,00 | 0,00 | 0,00 | 0,00 | 0,00 | 0,00 | 0,00 |
| 14 | - Transferauszahlungen | 139.703,44 | 352.700 | 241.000,00 | 0,00 | 593.700,00 | 482.139,31 | -111.560,69 | 0,00 | 0,00 |
| 15 | - Sonstige Auszahlungen | 20.038,27 | 11.990 | 0,00 | 0,00 | 11.990,00 | 12.725,06 | 735,06 | 0,00 | 0,00 |
| 16 | = Auszahlungen aus laufender Verwaltungstätigkeit | 236.398,51 | 487.490 | 242.295,11 | 0,00 | 729.785,11 | 614.197,92 | -115.587,19 | 13.986,59 | 0,00 |
| 17 | Saldo aus laufender Verwaltungstätigkeit | -216.498,43 | -434.990 | -242.295,11 | 0,00 | -677.285,11 | -610.538,88 | 66.746,23 | -13.986,59 | 0,00 |
| Investitionstätigkeit | | | | | | | | | | |
| Einzahlungen | | | | | | | | | | |
| 18 | aus Zuwendungen für Investitionsmaßnahmen | 0,00 | 0 | 0,00 | 0,00 | 0,00 | 0,00 | 0,00 | 0,00 | 0,00 |
| 19 | aus der Veräußerung von Sachanlagen | 0,00 | 0 | 0,00 | 0,00 | 0,00 | 0,00 | 0,00 | 0,00 | 0,00 |
| 20 | aus der Veräußerung von Finanzanlagen | 0,00 | 0 | 0,00 | 0,00 | 0,00 | 0,00 | 0,00 | 0,00 | 0,00 |
| 21 | aus Beiträgen u.ä. Entgelten | 0,00 | 0 | 0,00 | 0,00 | 0,00 | 0,00 | 0,00 | 0,00 | 0,00 |
| 22 | Sonstige Investitionseinzahlungen | 0,00 | 0 | 0,00 | 0,00 | 0,00 | 0,00 | 0,00 | 0,00 | 0,00 |
| 23 | = Summe der invest. Einzahlungen | 0,00 | 0 | 0,00 | 0,00 | 0,00 | 0,00 | 0,00 | 0,00 | 0,00 |
| Auszahlungen | | | | | | | | | | |
| 24 | für den Erwerb von Grundstücken und Gebäuden | 0,00 | 0 | 0,00 | 0,00 | 0,00 | 0,00 | 0,00 | 0,00 | 0,00 |
| 25 | für Baumaßnahmen | 629.458,75 | 70.000 | 800.343,28 | 0,00 | 870.343,28 | 955.837,60 | 85.494,32 | 7.000,00 | 0,00 |
| 26 | für den Erwerb von beweglichem Anlagevermögen | 0,00 | 0 | 0,00 | 0,00 | 0,00 | 0,00 | 0,00 | 0,00 | 0,00 |
| 27 | für den Erwerb von Finanzanlagen | 0,00 | 0 | 0,00 | 0,00 | 0,00 | 0,00 | 0,00 | 0,00 | 0,00 |
| 28 | von aktivierbaren Zuwendungen | 0,00 | 0 | 0,00 | 0,00 | 0,00 | 0,00 | 0,00 | 0,00 | 0,00 |
| 29 | Sonstige Investitionsauszahlungen | 0,00 | 0 | 0,00 | 0,00 | 0,00 | 0,00 | 0,00 | 0,00 | 0,00 |
| 30 | = Summe (invest. Auszahlungen) | 629.458,75 | 70.000 | 800.343,28 | 0,00 | 870.343,28 | 955.837,60 | 85.494,32 | 7.000,00 | 0,00 |
| 31 | = Saldo der Investitionstätigkeit (Einzahlungen ./ Auszahlungen) | -629.458,75 | -70.000 | -800.343,28 | 0,00 | -870.343,28 | -955.837,60 | -85.494,32 | -7.000,00 | 0,00 |

Doppischer Produktplan 2019 Rechnungsabschluss für Gemeinde Südlöhn

| Produktbereich | 36 | Kinder-, Jugend- und Familienhilfe | | | | | | | | | |
|------------------------------------------------------------|---------------------------------|------------------------------------|----------------------------------|----------------------------|--------------------------------|-------------------------------------|------------------------------------------|------------------------------|--|--|--|
| <u>Teilfinanzrechnung B - Maßnahmen Gemeinde Südlöhn-</u> | | | | | | | | | | | |
| Ein- und Auszahlungsarten | Ergebnis des Vorjahres 2018 EUR | Ansatz Haushaltsjahr 2019 EUR | Übertragung § 22 GemHVO 2019 EUR | Üpl./Apl. § 83 GO 2019 EUR | Fortgeschrieb. Ansatz 2019 EUR | Ist-Ergebnis Haushaltsjahr 2019 EUR | Vergl. FortAnsatz /Ist (Sp.6-5) 2019 EUR | Neue Ermächtigungen 2019 EUR | | | |
| 6011 Erweiterung Kindergarten St. Martin 2017/2018 | | | | | | | | | | | |
| Investitionsmaßnahme oberhalb der festgesetzten Wertgrenze | | | | | | | | | | | |
| 8 - Auszahlungen für Baumaßnahmen | 232.108,72 | 70.000 | 689.064,36 | 0,00 | 759.064,36 | 821.141,07 | 62.076,71 | 0,00 | | | |
| 14 Saldo (Einzahlungen ./.. Auszahlungen) | -232.108,72 | -70.000 | -689.064,36 | 0,00 | -759.064,36 | -821.141,07 | -62.076,71 | 0,00 | | | |
| 6012 Erweiterung Kindergarten St. Ida 2017/2018 | | | | | | | | | | | |
| Investitionsmaßnahme oberhalb der festgesetzten Wertgrenze | | | | | | | | | | | |
| 8 - Auszahlungen für Baumaßnahmen | 397.350,03 | 0 | 104.278,92 | 0,00 | 104.278,92 | 134.696,53 | 30.417,61 | 0,00 | | | |
| 14 Saldo (Einzahlungen ./.. Auszahlungen) | -397.350,03 | 0 | -104.278,92 | 0,00 | -104.278,92 | -134.696,53 | -30.417,61 | 0,00 | | | |
| 6014 Planung neuer Kindergarten | | | | | | | | | | | |
| Investitionsmaßnahme oberhalb der festgesetzten Wertgrenze | | | | | | | | | | | |
| 8 - Auszahlungen für Baumaßnahmen | 0,00 | 0 | 7.000,00 | 0,00 | 7.000,00 | 0,00 | -7.000,00 | 7.000,00 | | | |
| 14 Saldo (Einzahlungen ./.. Auszahlungen) | 0,00 | 0 | -7.000,00 | 0,00 | -7.000,00 | 0,00 | 7.000,00 | -7.000,00 | | | |

Doppischer Produktplan 2019 Rechnungsabschluss für Gemeinde Südlöhn

| Produktbereich | 36 | Kinder-, Jugend- und Familienhilfe | Produktgruppe | 36.01 | Förderung von Kindern in Tagesbetreuung | Produkt | 36.01.01 | Förderung von Kindern in Tagesbetreuung | Ergebnis des | | Ansatz | | Übertragung § 22 | | Üpl. / Apl. § 83 | | Fortgeschrieb. | | Ist-Ergebnis | | Vergl. FortAnsatz | | Neue | | | | | | |
|-----------------------------------|----|--------------------------------------------------------------------------|---------------|-------|-----------------------------------------|---------|----------|-----------------------------------------|--------------------|--------------------|-------------------|--------------------|--------------------|--------------------|--------------------|--------------------|--------------------|--------------------|--------------------|--------------------|--------------------|--------------------|--------------------|--------------------|--------------------|--------------------|--------------------|--------------------|-----------|
| | | | | | | | | | Vorjahres | Haushaltsjahr | GemHVO | GO | 2019 | 2019 | 2019 | 2019 | 2019 | 2019 | 2019 | 2019 | 2019 | 2019 | 2019 | 2019 | 2019 | 2019 | 2019 | 2019 | 2019 |
| | | | | EUR | | EUR | | EUR | | EUR | | EUR | | EUR | | EUR | | EUR | | EUR | | EUR | | EUR | | | | | |
| Teilergebnisrechnung | | | | | | | | | | | | | | | | | | | | | | | | | | | | | |
| Ertrags- und Aufwandsarten | | | | | | | | | | | | | | | | | | | | | | | | | | | | | |
| 1 | | Steuern und ähnliche Abgaben | | | | | | 0,00 | 0,00 | 0,00 | 0,00 | 0,00 | 0,00 | 0,00 | 0,00 | 0,00 | 0,00 | 0,00 | 0,00 | 0,00 | 0,00 | 0,00 | 0,00 | 0,00 | 0,00 | 0,00 | 0,00 | | |
| 2 | | Zuwendungen und allgemeine Umlagen | | | | | | 18.947,00 | 18.950,00 | 18.950,00 | 18.947,00 | 18.950,00 | 18.947,00 | 18.947,00 | 18.947,00 | 18.947,00 | 18.947,00 | 18.947,00 | 18.947,00 | 18.947,00 | 18.947,00 | 18.947,00 | 18.947,00 | 18.947,00 | 18.947,00 | 18.947,00 | 18.947,00 | 18.947,00 | |
| 3 | | Sonstige Transfererträge | | | | | | 0,00 | 0,00 | 0,00 | 0,00 | 0,00 | 0,00 | 0,00 | 0,00 | 0,00 | 0,00 | 0,00 | 0,00 | 0,00 | 0,00 | 0,00 | 0,00 | 0,00 | 0,00 | 0,00 | 0,00 | 0,00 | |
| 4 | | Öffentlich-rechtliche Leistungsentgelte | | | | | | 0,00 | 0,00 | 0,00 | 0,00 | 0,00 | 0,00 | 0,00 | 0,00 | 0,00 | 0,00 | 0,00 | 0,00 | 0,00 | 0,00 | 0,00 | 0,00 | 0,00 | 0,00 | 0,00 | 0,00 | 0,00 | |
| 5 | | Privatrechtliche Leistungsentgelte | | | | | | 13.285,44 | 52.500,00 | 52.500,00 | 13.285,44 | 52.500,00 | 52.500,00 | 4.268,88 | 4.268,88 | 4.268,88 | 4.268,88 | 4.268,88 | 4.268,88 | 4.268,88 | 4.268,88 | 4.268,88 | 4.268,88 | 4.268,88 | 4.268,88 | 4.268,88 | 4.268,88 | 4.268,88 | |
| 6 | | Kostenerstattungen und Kostenumlagen | | | | | | 0,00 | 0,00 | 0,00 | 0,00 | 0,00 | 0,00 | 0,00 | 0,00 | 0,00 | 0,00 | 0,00 | 0,00 | 0,00 | 0,00 | 0,00 | 0,00 | 0,00 | 0,00 | 0,00 | 0,00 | 0,00 | |
| 7 | | Sonstige ordentliche Erträge | | | | | | 0,00 | 0,00 | 0,00 | 0,00 | 0,00 | 0,00 | 0,00 | 0,00 | 0,00 | 0,00 | 0,00 | 0,00 | 0,00 | 0,00 | 0,00 | 0,00 | 0,00 | 0,00 | 0,00 | 0,00 | 0,00 | |
| 8 | | Aktivierete Eigenleistungen | | | | | | 0,00 | 0,00 | 0,00 | 0,00 | 0,00 | 0,00 | 0,00 | 0,00 | 0,00 | 0,00 | 0,00 | 0,00 | 0,00 | 0,00 | 0,00 | 0,00 | 0,00 | 0,00 | 0,00 | 0,00 | 0,00 | |
| 9 | | +/- Bestandsveränderungen | | | | | | 0,00 | 0,00 | 0,00 | 0,00 | 0,00 | 0,00 | 0,00 | 0,00 | 0,00 | 0,00 | 0,00 | 0,00 | 0,00 | 0,00 | 0,00 | 0,00 | 0,00 | 0,00 | 0,00 | 0,00 | 0,00 | |
| 10 | | Ordentliche Erträge | | | | | | 32.232,44 | 71.450,00 | 71.450,00 | 32.232,44 | 71.450,00 | 71.450,00 | 23.215,88 | 23.215,88 | 23.215,88 | 23.215,88 | 23.215,88 | 23.215,88 | 23.215,88 | 23.215,88 | 23.215,88 | 23.215,88 | 23.215,88 | 23.215,88 | 23.215,88 | 23.215,88 | 23.215,88 | |
| 11 | | Personalaufwendungen | | | | | | 2.736,79 | 3.100,00 | 3.100,00 | 2.736,79 | 3.100,00 | 3.100,00 | 3.018,18 | 3.018,18 | 3.018,18 | 3.018,18 | 3.018,18 | 3.018,18 | 3.018,18 | 3.018,18 | 3.018,18 | 3.018,18 | 3.018,18 | 3.018,18 | 3.018,18 | 3.018,18 | 3.018,18 | |
| 12 | | Versorgungsaufwendungen | | | | | | 0,00 | 0,00 | 0,00 | 0,00 | 0,00 | 0,00 | 0,00 | 0,00 | 0,00 | 0,00 | 0,00 | 0,00 | 0,00 | 0,00 | 0,00 | 0,00 | 0,00 | 0,00 | 0,00 | 0,00 | 0,00 | |
| 13 | | Aufwendungen für Sach- und Dienstleistungen | | | | | | 2.030,49 | 1.500,00 | 1.500,00 | 2.030,49 | 1.500,00 | 1.500,00 | 1.178,89 | 1.178,89 | 1.178,89 | 1.178,89 | 1.178,89 | 1.178,89 | 1.178,89 | 1.178,89 | 1.178,89 | 1.178,89 | 1.178,89 | 1.178,89 | 1.178,89 | 1.178,89 | 1.178,89 | |
| 14 | | Bilanzielle Abschreibungen | | | | | | 25.041,00 | 53.840,00 | 53.840,00 | 25.041,00 | 53.840,00 | 53.840,00 | 38.715,00 | 38.715,00 | 38.715,00 | 38.715,00 | 38.715,00 | 38.715,00 | 38.715,00 | 38.715,00 | 38.715,00 | 38.715,00 | 38.715,00 | 38.715,00 | 38.715,00 | 38.715,00 | 38.715,00 | 38.715,00 |
| 15 | | Transferaufwendungen | | | | | | 14.572,63 | 278.170,00 | 241.000,00 | 14.572,63 | 278.170,00 | 241.000,00 | 566.099,47 | 566.099,47 | 566.099,47 | 566.099,47 | 566.099,47 | 566.099,47 | 566.099,47 | 566.099,47 | 566.099,47 | 566.099,47 | 566.099,47 | 566.099,47 | 566.099,47 | 566.099,47 | 566.099,47 | |
| 16 | | Sonstige ordentliche Aufwendungen | | | | | | 21.818,90 | 10.900,00 | 10.900,00 | 21.818,90 | 10.900,00 | 10.900,00 | 9.163,97 | 9.163,97 | 9.163,97 | 9.163,97 | 9.163,97 | 9.163,97 | 9.163,97 | 9.163,97 | 9.163,97 | 9.163,97 | 9.163,97 | 9.163,97 | 9.163,97 | 9.163,97 | 9.163,97 | |
| 17 | | Ordentliche Aufwendungen | | | | | | 66.199,81 | 347.510,00 | 241.000,00 | 66.199,81 | 347.510,00 | 241.000,00 | 618.175,51 | 618.175,51 | 618.175,51 | 618.175,51 | 618.175,51 | 618.175,51 | 618.175,51 | 618.175,51 | 618.175,51 | 618.175,51 | 618.175,51 | 618.175,51 | 618.175,51 | 618.175,51 | 618.175,51 | |
| 18 | | Ordentliches Ergebnis | | | | | | -33.967,37 | -276.060,00 | -241.000,00 | -33.967,37 | -276.060,00 | -241.000,00 | -594.959,63 | -594.959,63 | -594.959,63 | -594.959,63 | -594.959,63 | -594.959,63 | -594.959,63 | -594.959,63 | -594.959,63 | -594.959,63 | -594.959,63 | -594.959,63 | -594.959,63 | -594.959,63 | -594.959,63 | |
| 19 | | Finanzerträge | | | | | | 0,00 | 0,00 | 0,00 | 0,00 | 0,00 | 0,00 | 0,00 | 0,00 | 0,00 | 0,00 | 0,00 | 0,00 | 0,00 | 0,00 | 0,00 | 0,00 | 0,00 | 0,00 | 0,00 | 0,00 | 0,00 | |
| 20 | | Zinsen und ähnliche Aufwendungen | | | | | | 0,00 | 0,00 | 0,00 | 0,00 | 0,00 | 0,00 | 0,00 | 0,00 | 0,00 | 0,00 | 0,00 | 0,00 | 0,00 | 0,00 | 0,00 | 0,00 | 0,00 | 0,00 | 0,00 | 0,00 | 0,00 | |
| 21 | | Finanzergebnis | | | | | | 0,00 | 0,00 | 0,00 | 0,00 | 0,00 | 0,00 | 0,00 | 0,00 | 0,00 | 0,00 | 0,00 | 0,00 | 0,00 | 0,00 | 0,00 | 0,00 | 0,00 | 0,00 | 0,00 | 0,00 | 0,00 | |
| 22 | | Ergebnis der laufenden Verwaltungstätigkeit | | | | | | -33.967,37 | -276.060,00 | -241.000,00 | -33.967,37 | -276.060,00 | -241.000,00 | -594.959,63 | -594.959,63 | -594.959,63 | -594.959,63 | -594.959,63 | -594.959,63 | -594.959,63 | -594.959,63 | -594.959,63 | -594.959,63 | -594.959,63 | -594.959,63 | -594.959,63 | -594.959,63 | -594.959,63 | |
| 23 | | Außerordentliche Erträge | | | | | | 0,00 | 0,00 | 0,00 | 0,00 | 0,00 | 0,00 | 0,00 | 0,00 | 0,00 | 0,00 | 0,00 | 0,00 | 0,00 | 0,00 | 0,00 | 0,00 | 0,00 | 0,00 | 0,00 | 0,00 | 0,00 | |
| 24 | | Außerordentliche Aufwendungen | | | | | | 0,00 | 0,00 | 0,00 | 0,00 | 0,00 | 0,00 | 0,00 | 0,00 | 0,00 | 0,00 | 0,00 | 0,00 | 0,00 | 0,00 | 0,00 | 0,00 | 0,00 | 0,00 | 0,00 | 0,00 | 0,00 | |
| 25 | | Außerordentliches Ergebnis | | | | | | 0,00 | 0,00 | 0,00 | 0,00 | 0,00 | 0,00 | 0,00 | 0,00 | 0,00 | 0,00 | 0,00 | 0,00 | 0,00 | 0,00 | 0,00 | 0,00 | 0,00 | 0,00 | 0,00 | 0,00 | 0,00 | |
| 26 | | Ergebnis - vor Berücksichtigung der internen Leistungsbeziehungen | | | | | | -33.967,37 | -276.060,00 | -241.000,00 | -33.967,37 | -276.060,00 | -241.000,00 | -594.959,63 | -594.959,63 | -594.959,63 | -594.959,63 | -594.959,63 | -594.959,63 | -594.959,63 | -594.959,63 | -594.959,63 | -594.959,63 | -594.959,63 | -594.959,63 | -594.959,63 | -594.959,63 | -594.959,63 | |
| 27 | | Erträge aus internen Leistungsbeziehungen | | | | | | 0,00 | 0,00 | 0,00 | 0,00 | 0,00 | 0,00 | 0,00 | 0,00 | 0,00 | 0,00 | 0,00 | 0,00 | 0,00 | 0,00 | 0,00 | 0,00 | 0,00 | 0,00 | 0,00 | 0,00 | 0,00 | |
| 28 | | Aufwendungen aus internen Leistungsbeziehungen | | | | | | 106,53 | 0,00 | 0,00 | 106,53 | 0,00 | 0,00 | 82,47 | 82,47 | 82,47 | 82,47 | 82,47 | 82,47 | 82,47 | 82,47 | 82,47 | 82,47 | 82,47 | 82,47 | 82,47 | 82,47 | 82,47 | |
| 29 | | Ergebnis | | | | | | -34.073,90 | -276.060,00 | -241.000,00 | -34.073,90 | -276.060,00 | -241.000,00 | -595.042,10 | -595.042,10 | -595.042,10 | -595.042,10 | -595.042,10 | -595.042,10 | -595.042,10 | -595.042,10 | -595.042,10 | -595.042,10 | -595.042,10 | -595.042,10 | -595.042,10 | -595.042,10 | -595.042,10 | |

Doppischer Produktplan 2019 Rechnungsabschluss für Gemeinde Südlöhn

| Produktbereich | Produktgruppe | Produkt | Ergebnis des Vorjahres 2018 | | Ansatz Haushaltsjahr 2019 | | Übertragung § 22 GemHVO 2019 | | Üpl. / Apl. § 83 GO 2019 | | Fortgeschrieb. Ansatz 2019 | | Ist-Ergebnis Haushaltsjahr 2019 | | Vergl. FortAnsatz / Ist (Sp.6-5) 2019 | | Neue Ermächtigungen 2019 | |
|------------------------------------------------|--------------------------------------------------------------------------|---------|-----------------------------|-----------------|---------------------------|--------------------|------------------------------|--------------------|--------------------------|--------------------|----------------------------|--------------------|---------------------------------|--------------------|---------------------------------------|-------------|--------------------------|-------------|
| | | | EUR | EUR | EUR | EUR | EUR | EUR | EUR | EUR | EUR | EUR | EUR | EUR | EUR | EUR | EUR | EUR |
| 36 | Kinder-, Jugend- und Familienhilfe | | | | | | | | | | | | | | | | | |
| 36.01 | Förderung von Kindern in Tagesbetreuung | | | | | | | | | | | | | | | | | |
| 36.01.01 | Förderung von Kindern in Tagesbetreuung | | | | | | | | | | | | | | | | | |
| Teilfinanzrechnung A - Zahlungsnachweis | | | | | | | | | | | | | | | | | | |
| Ein- und Auszahlungsarten | | | | | | | | | | | | | | | | | | |
| Laufende Verwaltungstätigkeit | | | | | | | | | | | | | | | | | | |
| 1 | Steuern und ähnliche Abgaben | | 0,00 | 0 | 0,00 | 0 | 0,00 | 0,00 | 0,00 | 0,00 | 0,00 | 0,00 | 0,00 | 0,00 | 0,00 | 0,00 | 0,00 | 0,00 |
| 2 | + Zuwendungen und allgemeine Umlagen | | 0,00 | 0 | 0,00 | 0 | 0,00 | 0,00 | 0,00 | 0,00 | 0,00 | 0,00 | 0,00 | 0,00 | 0,00 | 0,00 | 0,00 | 0,00 |
| 3 | + Sonstige Transfereinzahlungen | | 0,00 | 0 | 0,00 | 0 | 0,00 | 0,00 | 0,00 | 0,00 | 0,00 | 0,00 | 0,00 | 0,00 | 0,00 | 0,00 | 0,00 | 0,00 |
| 4 | + Öffentlich-rechtliche Leistungsentgelte | | 0,00 | 0 | 0,00 | 0 | 0,00 | 0,00 | 0,00 | 0,00 | 0,00 | 0,00 | 0,00 | 0,00 | 0,00 | 0,00 | 0,00 | 0,00 |
| 5 | + Privatrechtliche Leistungsentgelte | | 19.900,08 | 52.500 | 0,00 | 52.500 | 0,00 | 52.500,00 | 0,00 | 52.500,00 | 3.659,04 | 3.659,04 | 0,00 | 3.659,04 | -48.840,96 | 0,00 | 0,00 | 0,00 |
| 6 | + Kostenerstattungen und Kostenumlagen | | 0,00 | 0 | 0,00 | 0 | 0,00 | 0,00 | 0,00 | 0,00 | 0,00 | 0,00 | 0,00 | 0,00 | 0,00 | 0,00 | 0,00 | 0,00 |
| 7 | + Sonstige Einzahlungen | | 0,00 | 0 | 0,00 | 0 | 0,00 | 0,00 | 0,00 | 0,00 | 0,00 | 0,00 | 0,00 | 0,00 | 0,00 | 0,00 | 0,00 | 0,00 |
| 8 | + Zinsen und sonstige Finanzeinzahlungen | | 0,00 | 0 | 0,00 | 0 | 0,00 | 0,00 | 0,00 | 0,00 | 0,00 | 0,00 | 0,00 | 0,00 | 0,00 | 0,00 | 0,00 | 0,00 |
| 9 | = Einzahlungen aus laufender Verwaltungstätigkeit | | 19.900,08 | 52.500 | 0,00 | 52.500 | 0,00 | 52.500,00 | 0,00 | 52.500,00 | 3.659,04 | 3.659,04 | 0,00 | 3.659,04 | -48.840,96 | 0,00 | 0,00 | 0,00 |
| 10 | - Personalauszahlungen | | 2.801,65 | 3.100 | 0,00 | 3.100 | 0,00 | 3.100,00 | 0,00 | 3.100,00 | 3.260,89 | 3.260,89 | 0,00 | 3.260,89 | 160,89 | 0,00 | 0,00 | 0,00 |
| 11 | - Versorgungsauszahlungen | | 0,00 | 0 | 0,00 | 0 | 0,00 | 0,00 | 0,00 | 0,00 | 0,00 | 0,00 | 0,00 | 0,00 | 0,00 | 0,00 | 0,00 | 0,00 |
| 12 | - Auszahlungen für Sach- und Dienstleistungen | | 2.030,49 | 1.500 | 0,00 | 1.500 | 0,00 | 1.500,00 | 0,00 | 1.500,00 | 1.178,89 | 1.178,89 | 0,00 | 1.178,89 | -321,11 | 0,00 | 0,00 | 0,00 |
| 13 | - Zinsen und sonstige Finanzauszahlungen | | 0,00 | 0 | 0,00 | 0 | 0,00 | 0,00 | 0,00 | 0,00 | 0,00 | 0,00 | 0,00 | 0,00 | 0,00 | 0,00 | 0,00 | 0,00 |
| 14 | - Transferauszahlungen | | 89.982,85 | 255.000 | 0,00 | 255.000 | 241.000,00 | 496.000,00 | 0,00 | 496.000,00 | 416.848,42 | 416.848,42 | 0,00 | 416.848,42 | -79.151,58 | 0,00 | 0,00 | 0,00 |
| 15 | - Sonstige Auszahlungen | | 19.098,46 | 10.900 | 0,00 | 10.900 | 0,00 | 10.900,00 | 0,00 | 10.900,00 | 11.886,17 | 11.886,17 | 0,00 | 11.886,17 | 986,17 | 0,00 | 0,00 | 0,00 |
| 16 | = Auszahlungen aus laufender Verwaltungstätigkeit | | 113.913,45 | 270.500 | 0,00 | 270.500 | 241.000,00 | 511.500,00 | 0,00 | 511.500,00 | 433.174,37 | 433.174,37 | 0,00 | 433.174,37 | -78.325,63 | 0,00 | 0,00 | 0,00 |
| 17 | Saldo aus laufender Verwaltungstätigkeit | | -94.013,37 | -218.000 | 0,00 | -218.000 | -241.000,00 | -459.000,00 | 0,00 | -459.000,00 | -429.515,33 | -429.515,33 | 0,00 | -429.515,33 | 29.484,67 | 0,00 | 0,00 | 0,00 |
| Investitionstätigkeit | | | | | | | | | | | | | | | | | | |
| Einzahlungen | | | | | | | | | | | | | | | | | | |
| 18 | aus Zuwendungen für Investitionsmaßnahmen | | 0,00 | 0 | 0,00 | 0 | 0,00 | 0,00 | 0,00 | 0,00 | 0,00 | 0,00 | 0,00 | 0,00 | 0,00 | 0,00 | 0,00 | 0,00 |
| 19 | aus der Veräußerung von Sachanlagen | | 0,00 | 0 | 0,00 | 0 | 0,00 | 0,00 | 0,00 | 0,00 | 0,00 | 0,00 | 0,00 | 0,00 | 0,00 | 0,00 | 0,00 | 0,00 |
| 20 | aus der Veräußerung von Finanzanlagen | | 0,00 | 0 | 0,00 | 0 | 0,00 | 0,00 | 0,00 | 0,00 | 0,00 | 0,00 | 0,00 | 0,00 | 0,00 | 0,00 | 0,00 | 0,00 |
| 21 | aus Beiträgen u.ä. Entgelten | | 0,00 | 0 | 0,00 | 0 | 0,00 | 0,00 | 0,00 | 0,00 | 0,00 | 0,00 | 0,00 | 0,00 | 0,00 | 0,00 | 0,00 | 0,00 |
| 22 | Sonstige Investitionseinzahlungen | | 0,00 | 0 | 0,00 | 0 | 0,00 | 0,00 | 0,00 | 0,00 | 0,00 | 0,00 | 0,00 | 0,00 | 0,00 | 0,00 | 0,00 | 0,00 |
| 23 | = Summe der invest. Einzahlungen | | 0,00 | 0 | 0,00 | 0 | 0,00 | 0,00 | 0,00 | 0,00 | 0,00 | 0,00 | 0,00 | 0,00 | 0,00 | 0,00 | 0,00 | 0,00 |
| Auszahlungen | | | | | | | | | | | | | | | | | | |
| 24 | für den Erwerb von Grundstücken und Gebäuden | | 0,00 | 0 | 0,00 | 0 | 0,00 | 0,00 | 0,00 | 0,00 | 0,00 | 0,00 | 0,00 | 0,00 | 0,00 | 0,00 | 0,00 | 0,00 |
| 25 | für Baumaßnahmen | | 629.458,75 | 70.000 | 800.343,28 | 800.343,28 | 870.343,28 | 955.837,60 | 0,00 | 870.343,28 | 85.494,32 | 85.494,32 | 0,00 | 85.494,32 | 7.000,00 | 0,00 | 0,00 | 0,00 |
| 26 | für den Erwerb von beweglichem Anlagevermögen | | 0,00 | 0 | 0,00 | 0 | 0,00 | 0,00 | 0,00 | 0,00 | 0,00 | 0,00 | 0,00 | 0,00 | 0,00 | 0,00 | 0,00 | 0,00 |
| 27 | für den Erwerb von Finanzanlagen | | 0,00 | 0 | 0,00 | 0 | 0,00 | 0,00 | 0,00 | 0,00 | 0,00 | 0,00 | 0,00 | 0,00 | 0,00 | 0,00 | 0,00 | 0,00 |
| 28 | von aktivierbaren Zuwendungen | | 0,00 | 0 | 0,00 | 0 | 0,00 | 0,00 | 0,00 | 0,00 | 0,00 | 0,00 | 0,00 | 0,00 | 0,00 | 0,00 | 0,00 | 0,00 |
| 29 | Sonstige Investitionsauszahlungen | | 0,00 | 0 | 0,00 | 0 | 0,00 | 0,00 | 0,00 | 0,00 | 0,00 | 0,00 | 0,00 | 0,00 | 0,00 | 0,00 | 0,00 | 0,00 |
| 30 | = Summe (invest. Auszahlungen) | | 629.458,75 | 70.000 | 800.343,28 | 800.343,28 | 870.343,28 | 955.837,60 | 0,00 | 870.343,28 | 85.494,32 | 85.494,32 | 0,00 | 85.494,32 | 7.000,00 | 0,00 | 0,00 | 0,00 |
| 31 | = Saldo der Investitionstätigkeit (Einzahlungen ./. Auszahlungen) | | -629.458,75 | -70.000 | -800.343,28 | -800.343,28 | -870.343,28 | -955.837,60 | 0,00 | -870.343,28 | -85.494,32 | -85.494,32 | 0,00 | -85.494,32 | -7.000,00 | 0,00 | 0,00 | 0,00 |

Doppischer Produktplan 2019 Rechnungsabschluss für Gemeinde Südlohn

| Produktbereich | 36 | Kinder-, Jugend- und Familienhilfe | Ergebnis des | | Üpl. / Apl. § 22 | Übertragung § 22 | Üpl. / Apl. § 83 | Fortgeschrieb. | | Ist-Ergebnis | Vergl. FortAnsatz | Neue |
|------------------------------------------------------------|----------|-----------------------------------------|---------------|---------|------------------|------------------|------------------|----------------|---------------|--------------|-------------------|-----------|
| | | | Haushaltsjahr | 2018 | | | | Ansatz | Haushaltsjahr | | | |
| Produktgruppe | 36.01 | Förderung von Kindern in Tagesbetreuung | EUR | EUR | GemHVO | GemHVO | GO | EUR | EUR | EUR | EUR | EUR |
| Produkt | 36.01.01 | Förderung von Kindern in Tagesbetreuung | EUR | EUR | 2019 | 2019 | 2019 | EUR | EUR | EUR | EUR | EUR |
| Teilfinanzrechnung B - Maßnahmen Gemeinde Südlohn- | | | | | | | | | | | | |
| Ein- und Auszahlungsarten | | | | | | | | | | | | |
| 6011 Erweiterung Kindergarten St. Martin 2017/2018 | | | | | | | | | | | | |
| Investitionsmaßnahme oberhalb der festgesetzten Wertgrenze | | | | | | | | | | | | |
| 8 - Auszahlungen für Baumaßnahmen | | | | | | | | | | | | |
| 14 Saldo (Einzahlungen ./. Auszahlungen) | | | | | | | | | | | | |
| | | | 232.108,72 | 70.000 | 689.064,36 | 0,00 | 0,00 | 759.064,36 | 821.141,07 | 62.076,71 | 0,00 | 0,00 |
| | | | -232.108,72 | -70.000 | -689.064,36 | 0,00 | 0,00 | -759.064,36 | -821.141,07 | -62.076,71 | 0,00 | 0,00 |
| 6012 Erweiterung Kindergarten St. Ida 2017/2018 | | | | | | | | | | | | |
| Investitionsmaßnahme oberhalb der festgesetzten Wertgrenze | | | | | | | | | | | | |
| 8 - Auszahlungen für Baumaßnahmen | | | | | | | | | | | | |
| 14 Saldo (Einzahlungen ./. Auszahlungen) | | | | | | | | | | | | |
| | | | 397.350,03 | 0 | 104.278,92 | 0,00 | 0,00 | 104.278,92 | 134.696,53 | 30.417,61 | 0,00 | 0,00 |
| | | | -397.350,03 | 0 | -104.278,92 | 0,00 | 0,00 | -104.278,92 | -134.696,53 | -30.417,61 | 0,00 | 0,00 |
| 6014 Planung neuer Kindergarten | | | | | | | | | | | | |
| Investitionsmaßnahme oberhalb der festgesetzten Wertgrenze | | | | | | | | | | | | |
| 8 - Auszahlungen für Baumaßnahmen | | | | | | | | | | | | |
| 14 Saldo (Einzahlungen ./. Auszahlungen) | | | | | | | | | | | | |
| | | | 0,00 | 0 | 7.000,00 | 0,00 | 0,00 | 7.000,00 | 0,00 | -7.000,00 | 7.000,00 | 7.000,00 |
| | | | 0,00 | 0 | -7.000,00 | 0,00 | 0,00 | -7.000,00 | 0,00 | 7.000,00 | -7.000,00 | -7.000,00 |

Doppischer Produktplan 2019 Rechnungsabschluss für Gemeinde Südlöbn

| Produktbereich | 36 | Kinder-, Jugend- und Familienhilfe | Ergebnis des Vorjahres 2018 EUR | Ansatz Haushaltsjahr 2019 EUR | Übertragung § 22 GemHVO 2019 EUR | Üpl./Apl. § 83 GO 2019 EUR | Fortgeschrieb. Ansatz 2019 EUR | Ist-Ergebnis Haushaltsjahr 2019 EUR | Vergl. FortAnsatz /Ist (Sp.6-5) 2019 EUR | Neue Ermächtigungen 2019 EUR |
|-----------------------------------|----------|--------------------------------------------------------------------------|---------------------------------|-------------------------------|----------------------------------|----------------------------|--------------------------------|-------------------------------------|------------------------------------------|------------------------------|
| Produktgruppe | 36.02 | Kinder- und Jugendarbeit | | | | | | | | |
| Produkt | 36.02.01 | Offene Jugendarbeit und Kinderspielfläche | | | | | | | | |
| Teilergebnisrechnung | | | | | | | | | | |
| Ertrags- und Aufwandsarten | | | | | | | | | | |
| 1 | | Steuern und ähnliche Abgaben | 0,00 | 0 | 0,00 | 0,00 | 0,00 | 0,00 | 0,00 | 0,00 |
| 2 | | Zuwendungen und allgemeine Umlagen | 2.364,00 | 2.360 | 0,00 | 0,00 | 2.360,00 | 2.364,00 | 4,00 | 0,00 |
| 3 | | Sonstige Transfererträge | 0,00 | 0 | 0,00 | 0,00 | 0,00 | 0,00 | 0,00 | 0,00 |
| 4 | | Öffentlich-rechtliche Leistungsentgelte | 0,00 | 0 | 0,00 | 0,00 | 0,00 | 0,00 | 0,00 | 0,00 |
| 5 | | Privatrechtliche Leistungsentgelte | 0,00 | 0 | 0,00 | 0,00 | 0,00 | 17.596,79 | 17.596,79 | 0,00 |
| 6 | | Kostenerstattungen und Kostenumlagen | 0,00 | 0 | 0,00 | 0,00 | 0,00 | 0,00 | 0,00 | 0,00 |
| 7 | | Sonstige ordentliche Erträge | 0,00 | 0 | 0,00 | 0,00 | 0,00 | 0,00 | 0,00 | 0,00 |
| 8 | | Aktivierete Eigenleistungen | 0,00 | 0 | 0,00 | 0,00 | 0,00 | 0,00 | 0,00 | 0,00 |
| 9 | | +/- Bestandsveränderungen | 0,00 | 0 | 0,00 | 0,00 | 0,00 | 0,00 | 0,00 | 0,00 |
| 10 | | Ordentliche Erträge | 2.364,00 | 2.360 | 0,00 | 0,00 | 2.360,00 | 19.960,79 | 17.600,79 | 0,00 |
| 11 | | Personalaufwendungen | 40.183,60 | 43.500 | 0,00 | 0,00 | 43.500,00 | 43.574,42 | 74,42 | 0,00 |
| 12 | | Versorgungsaufwendungen | 0,00 | 0 | 0,00 | 0,00 | 0,00 | 0,00 | 0,00 | 0,00 |
| 13 | | Aufwendungen für Sach- und Dienstleistungen | 27.349,38 | 70.000 | 1.295,11 | 17.569,79 | 88.864,90 | 66.305,35 | -22.559,55 | 13.986,59 |
| 14 | | Bilanzielle Abschreibungen | 2.920,00 | 2.920 | 0,00 | 0,00 | 2.920,00 | 2.919,00 | -1,00 | 0,00 |
| 15 | | Transferaufwendungen | 60.683,67 | 107.850 | 0,00 | 0,00 | 107.850,00 | 86.150,53 | -21.699,47 | 0,00 |
| 16 | | Sonstige ordentliche Aufwendungen | 614,16 | 740 | 0,00 | 0,00 | 740,00 | 653,20 | -86,80 | 0,00 |
| 17 | | Ordentliche Aufwendungen | 131.750,81 | 225.010 | 1.295,11 | 17.569,79 | 243.874,90 | 199.602,50 | -44.272,40 | 13.986,59 |
| 18 | | Ordentliches Ergebnis | -129.386,81 | -222.650 | -1.295,11 | -17.569,79 | -241.514,90 | -179.641,71 | 61.873,19 | -13.986,59 |
| 19 | | Finanzerträge | 0,00 | 0 | 0,00 | 0,00 | 0,00 | 0,00 | 0,00 | 0,00 |
| 20 | | Zinsen und ähnliche Aufwendungen | 0,00 | 0 | 0,00 | 0,00 | 0,00 | 0,00 | 0,00 | 0,00 |
| 21 | | Finanzergebnis | 0,00 | 0 | 0,00 | 0,00 | 0,00 | 0,00 | 0,00 | 0,00 |
| 22 | | Ergebnis der laufenden Verwaltungstätigkeit | -129.386,81 | -222.650 | -1.295,11 | -17.569,79 | -241.514,90 | -179.641,71 | 61.873,19 | -13.986,59 |
| 23 | | Außerordentliche Erträge | 0,00 | 0 | 0,00 | 0,00 | 0,00 | 0,00 | 0,00 | 0,00 |
| 24 | | Außerordentliche Aufwendungen | 0,00 | 0 | 0,00 | 0,00 | 0,00 | 0,00 | 0,00 | 0,00 |
| 25 | | Außerordentliches Ergebnis | 0,00 | 0 | 0,00 | 0,00 | 0,00 | 0,00 | 0,00 | 0,00 |
| 26 | | Ergebnis - vor Berücksichtigung der internen Leistungsbeziehungen | -129.386,81 | -222.650 | -1.295,11 | -17.569,79 | -241.514,90 | -179.641,71 | 61.873,19 | -13.986,59 |
| 27 | | Erträge aus internen Leistungsbeziehungen | 0,00 | 0 | 0,00 | 0,00 | 0,00 | 0,00 | 0,00 | 0,00 |
| 28 | | Aufwendungen aus internen Leistungsbeziehungen | 621,32 | 550 | 0,00 | 0,00 | 550,00 | 357,86 | -192,14 | 0,00 |
| 29 | | Ergebnis | -130.008,13 | -223.200 | -1.295,11 | -17.569,79 | -242.064,90 | -179.999,57 | 62.065,33 | -13.986,59 |

Doppischer Produktplan 2019 Rechnungsabschluss für Gemeinde Südlöhn

| Produktbereich | Produktgruppe | Produkt | Ergebnis des Vorjahres 2018 | | Ansatz Haushaltsjahr 2019 | | Übertragung § 22 GemHVO 2019 | | Üpl. / Apl. § 83 GO 2019 | | Fortgeschrieb. Ansatz 2019 | | Ist-Ergebnis Haushaltsjahr 2019 | | Vergl. FortAnsatz / Ist (Sp.6-5) 2019 | | Neue Ermächtigungen 2019 | |
|----------------------------------------------|--------------------------------------------------------------------------|---------|-----------------------------|-----------------|---------------------------|------------------|------------------------------|-------------------|--------------------------|-------------|----------------------------|--------------------|---------------------------------|-------------------|---------------------------------------|-------------|--------------------------|-------------|
| | | | EUR | EUR | EUR | EUR | EUR | EUR | EUR | EUR | EUR | EUR | EUR | EUR | EUR | EUR | EUR | EUR |
| 36 | Kinder-, Jugend- und Familienhilfe | | | | | | | | | | | | | | | | | |
| 36.02 | Kinder- und Jugendarbeit | | | | | | | | | | | | | | | | | |
| 36.02.01 | Offene Jugendarbeit und Kinderspielfläche | | | | | | | | | | | | | | | | | |
| Teilfinanzrechnung A - Zahlungsmittel | | | | | | | | | | | | | | | | | | |
| Ein- und Auszahlungsarten | | | | | | | | | | | | | | | | | | |
| Laufende Verwaltungstätigkeit | | | | | | | | | | | | | | | | | | |
| 1 | Steuern und ähnliche Abgaben | | 0,00 | 0,00 | 0 | 0,00 | 0,00 | 0,00 | 0,00 | 0,00 | 0,00 | 0,00 | 0,00 | 0,00 | 0,00 | 0,00 | 0,00 | 0,00 |
| 2 | + Zuwendungen und allgemeine Umlagen | | 0,00 | 0,00 | 0 | 0,00 | 0,00 | 0,00 | 0,00 | 0,00 | 0,00 | 0,00 | 0,00 | 0,00 | 0,00 | 0,00 | 0,00 | 0,00 |
| 3 | + Sonstige Transfereinzahlungen | | 0,00 | 0,00 | 0 | 0,00 | 0,00 | 0,00 | 0,00 | 0,00 | 0,00 | 0,00 | 0,00 | 0,00 | 0,00 | 0,00 | 0,00 | 0,00 |
| 4 | + Öffentlich-rechtliche Leistungsentgelte | | 0,00 | 0,00 | 0 | 0,00 | 0,00 | 0,00 | 0,00 | 0,00 | 0,00 | 0,00 | 0,00 | 0,00 | 0,00 | 0,00 | 0,00 | 0,00 |
| 5 | + Privatrechtliche Leistungsentgelte | | 0,00 | 0,00 | 0 | 0,00 | 0,00 | 0,00 | 0,00 | 0,00 | 0,00 | 0,00 | 0,00 | 0,00 | 0,00 | 0,00 | 0,00 | 0,00 |
| 6 | + Kostenerstattungen und Kostenumlagen | | 0,00 | 0,00 | 0 | 0,00 | 0,00 | 0,00 | 0,00 | 0,00 | 0,00 | 0,00 | 0,00 | 0,00 | 0,00 | 0,00 | 0,00 | 0,00 |
| 7 | + Sonstige Einzahlungen | | 0,00 | 0,00 | 0 | 0,00 | 0,00 | 0,00 | 0,00 | 0,00 | 0,00 | 0,00 | 0,00 | 0,00 | 0,00 | 0,00 | 0,00 | 0,00 |
| 8 | + Zinsen und sonstige Finanzeinzahlungen | | 0,00 | 0,00 | 0 | 0,00 | 0,00 | 0,00 | 0,00 | 0,00 | 0,00 | 0,00 | 0,00 | 0,00 | 0,00 | 0,00 | 0,00 | 0,00 |
| 9 | = Einzahlungen aus laufender Verwaltungstätigkeit | | 0,00 | 0,00 | 0 | 0,00 | 0,00 | 0,00 | 0,00 | 0,00 | 0,00 | 0,00 | 0,00 | 0,00 | 0,00 | 0,00 | 0,00 | 0,00 |
| 10 | - Personalauszahlungen | | 40.724,81 | 43.500 | 43.500 | 0,00 | 0,00 | 43.500,00 | 43.500,00 | 0,00 | 0,00 | 43.500,00 | 43.296,43 | -203,57 | 0,00 | 0,00 | 0,00 | 0,00 |
| 11 | - Versorgungsauszahlungen | | 0,00 | 0 | 0 | 0,00 | 0,00 | 0,00 | 0,00 | 0,00 | 0,00 | 0,00 | 0,00 | 0,00 | 0,00 | 0,00 | 0,00 | 0,00 |
| 12 | - Auszahlungen für Sach- und Dienstleistungen | | 30.022,29 | 70.000 | 70.000 | 1.295,11 | 1.295,11 | 71.295,11 | 71.295,11 | 0,00 | 0,00 | 66.868,91 | -4.426,20 | 13.986,59 | 0,00 | 0,00 | 0,00 | 0,00 |
| 13 | - Zinsen und sonstige Finanzauszahlungen | | 0,00 | 0 | 0 | 0,00 | 0,00 | 0,00 | 0,00 | 0,00 | 0,00 | 0,00 | 0,00 | 0,00 | 0,00 | 0,00 | 0,00 | 0,00 |
| 14 | - Transferauszahlungen | | 46.334,59 | 93.500 | 93.500 | 0,00 | 0,00 | 93.500,00 | 93.500,00 | 0,00 | 0,00 | 60.085,64 | -33.414,36 | 0,00 | 0,00 | 0,00 | 0,00 | 0,00 |
| 15 | - Sonstige Auszahlungen | | 939,81 | 1.090 | 1.090 | 0,00 | 0,00 | 1.090,00 | 1.090,00 | 0,00 | 0,00 | 838,89 | -251,11 | 0,00 | 0,00 | 0,00 | 0,00 | 0,00 |
| 16 | = Auszahlungen aus laufender Verwaltungstätigkeit | | 118.021,50 | 208.090 | 208.090 | 1.295,11 | 1.295,11 | 209.385,11 | 209.385,11 | 0,00 | 0,00 | 171.089,87 | -38.295,24 | 13.986,59 | 0,00 | 0,00 | 0,00 | 0,00 |
| 17 | Saldo aus laufender Verwaltungstätigkeit | | -118.021,50 | -208.090 | -208.090 | -1.295,11 | -1.295,11 | 0,00 | -209.385,11 | 0,00 | 0,00 | -171.089,87 | 38.295,24 | -13.986,59 | 0,00 | 0,00 | 0,00 | 0,00 |
| Investitionstätigkeit | | | | | | | | | | | | | | | | | | |
| Einzahlungen | | | | | | | | | | | | | | | | | | |
| 18 | aus Zuwendungen für Investitionsmaßnahmen | | 0,00 | 0 | 0 | 0,00 | 0,00 | 0,00 | 0,00 | 0,00 | 0,00 | 0,00 | 0,00 | 0,00 | 0,00 | 0,00 | 0,00 | 0,00 |
| 19 | aus der Veräußerung von Sachanlagen | | 0,00 | 0 | 0 | 0,00 | 0,00 | 0,00 | 0,00 | 0,00 | 0,00 | 0,00 | 0,00 | 0,00 | 0,00 | 0,00 | 0,00 | 0,00 |
| 20 | aus der Veräußerung von Finanzanlagen | | 0,00 | 0 | 0 | 0,00 | 0,00 | 0,00 | 0,00 | 0,00 | 0,00 | 0,00 | 0,00 | 0,00 | 0,00 | 0,00 | 0,00 | 0,00 |
| 21 | aus Beiträgen u.ä. Entgelten | | 0,00 | 0 | 0 | 0,00 | 0,00 | 0,00 | 0,00 | 0,00 | 0,00 | 0,00 | 0,00 | 0,00 | 0,00 | 0,00 | 0,00 | 0,00 |
| 22 | Sonstige Investitionseinzahlungen | | 0,00 | 0 | 0 | 0,00 | 0,00 | 0,00 | 0,00 | 0,00 | 0,00 | 0,00 | 0,00 | 0,00 | 0,00 | 0,00 | 0,00 | 0,00 |
| 23 | = Summe der invest. Einzahlungen | | 0,00 | 0 | 0 | 0,00 | 0,00 | 0,00 | 0,00 | 0,00 | 0,00 | 0,00 | 0,00 | 0,00 | 0,00 | 0,00 | 0,00 | 0,00 |
| Auszahlungen | | | | | | | | | | | | | | | | | | |
| 24 | für den Erwerb von Grundstücken und Gebäuden | | 0,00 | 0 | 0 | 0,00 | 0,00 | 0,00 | 0,00 | 0,00 | 0,00 | 0,00 | 0,00 | 0,00 | 0,00 | 0,00 | 0,00 | 0,00 |
| 25 | für Baumaßnahmen | | 0,00 | 0 | 0 | 0,00 | 0,00 | 0,00 | 0,00 | 0,00 | 0,00 | 0,00 | 0,00 | 0,00 | 0,00 | 0,00 | 0,00 | 0,00 |
| 26 | für den Erwerb von beweglichem Anlagevermögen | | 0,00 | 0 | 0 | 0,00 | 0,00 | 0,00 | 0,00 | 0,00 | 0,00 | 0,00 | 0,00 | 0,00 | 0,00 | 0,00 | 0,00 | 0,00 |
| 27 | für den Erwerb von Finanzanlagen | | 0,00 | 0 | 0 | 0,00 | 0,00 | 0,00 | 0,00 | 0,00 | 0,00 | 0,00 | 0,00 | 0,00 | 0,00 | 0,00 | 0,00 | 0,00 |
| 28 | von aktivierbaren Zuwendungen | | 0,00 | 0 | 0 | 0,00 | 0,00 | 0,00 | 0,00 | 0,00 | 0,00 | 0,00 | 0,00 | 0,00 | 0,00 | 0,00 | 0,00 | 0,00 |
| 29 | Sonstige Investitionsauszahlungen | | 0,00 | 0 | 0 | 0,00 | 0,00 | 0,00 | 0,00 | 0,00 | 0,00 | 0,00 | 0,00 | 0,00 | 0,00 | 0,00 | 0,00 | 0,00 |
| 30 | = Summe (invest. Auszahlungen) | | 0,00 | 0 | 0 | 0,00 | 0,00 | 0,00 | 0,00 | 0,00 | 0,00 | 0,00 | 0,00 | 0,00 | 0,00 | 0,00 | 0,00 | 0,00 |
| 31 | = Saldo der Investitionstätigkeit (Einzahlungen ./. Auszahlungen) | | 0,00 | 0 | 0 | 0,00 | 0,00 | 0,00 | 0,00 | 0,00 | 0,00 | 0,00 | 0,00 | 0,00 | 0,00 | 0,00 | 0,00 | 0,00 |

Doppischer Produktplan 2019 Rechnungsabschluss für Gemeinde Südlöhn

| Produktbereich | Produktgruppe | Produkt | Ergebnis des Vorjahres 2018 | | Ansatz Haushaltsjahr 2019 | Übertragung § 22 GemHVO 2019 | Üpl. / Apl. § 83 GO 2019 | Fortgeschrieb. Ansatz 2019 | | Ist-Ergebnis Haushaltsjahr 2019 | Vergl. FortAnsatz / Ist (Sp.6-5) 2019 | | Neue Ermächtigungen 2019 | | | | | |
|-----------------------------------|--------------------------------------------------------------------------|---------|-----------------------------|-----|---------------------------|------------------------------|------------------------------|----------------------------|--------------------------|---------------------------------|---------------------------------------|-------------|---------------------------------|-------------|---------------------------------------|-------------|--------------------------|-----|
| | | | EUR | EUR | | | | EUR | EUR | | EUR | EUR | | | | | | |
| 36 | Kinder-, Jugend- und Familienhilfe | | | | | | | | | | | | | | | | | |
| 36.03 | Familienhilfe | | | | | | | | | | | | | | | | | |
| 36.03.01 | Förderung der Familien | | | | | | | | | | | | | | | | | |
| Teilergebnisrechnung | | | | | | | | | | | | | | | | | | |
| Ertrags- und Aufwandsarten | | | Ergebnis des Vorjahres 2018 | EUR | Ansatz Haushaltsjahr 2019 | EUR | Übertragung § 22 GemHVO 2019 | EUR | Üpl. / Apl. § 83 GO 2019 | EUR | Fortgeschrieb. Ansatz 2019 | EUR | Ist-Ergebnis Haushaltsjahr 2019 | EUR | Vergl. FortAnsatz / Ist (Sp.6-5) 2019 | EUR | Neue Ermächtigungen 2019 | EUR |
| 1 | Steuern und ähnliche Abgaben | | 0,00 | | 0 | 0,00 | 0,00 | 0,00 | 0,00 | 0,00 | 0,00 | 0,00 | 0,00 | 0,00 | 0,00 | 0,00 | 0,00 | |
| 2 | Zuwendungen und allgemeine Umlagen | | 0,00 | | 0 | 0,00 | 0,00 | 0,00 | 0,00 | 0,00 | 0,00 | 0,00 | 0,00 | 0,00 | 0,00 | 0,00 | 0,00 | |
| 3 | Sonstige Transfererträge | | 0,00 | | 0 | 0,00 | 0,00 | 0,00 | 0,00 | 0,00 | 0,00 | 0,00 | 0,00 | 0,00 | 0,00 | 0,00 | 0,00 | |
| 4 | Öffentlich-rechtliche Leistungsentgelte | | 0,00 | | 0 | 0,00 | 0,00 | 0,00 | 0,00 | 0,00 | 0,00 | 0,00 | 0,00 | 0,00 | 0,00 | 0,00 | 0,00 | |
| 5 | Privatrechtliche Leistungsentgelte | | 0,00 | | 0 | 0,00 | 0,00 | 0,00 | 0,00 | 0,00 | 0,00 | 0,00 | 0,00 | 0,00 | 0,00 | 0,00 | 0,00 | |
| 6 | Kostenerstattungen und Kostenumlagen | | 0,00 | | 0 | 0,00 | 0,00 | 0,00 | 0,00 | 0,00 | 0,00 | 0,00 | 0,00 | 0,00 | 0,00 | 0,00 | 0,00 | |
| 7 | Sonstige ordentliche Erträge | | 0,00 | | 0 | 0,00 | 0,00 | 0,00 | 0,00 | 0,00 | 0,00 | 0,00 | 0,00 | 0,00 | 0,00 | 0,00 | 0,00 | |
| 8 | Aktivierete Eigenleistungen | | 0,00 | | 0 | 0,00 | 0,00 | 0,00 | 0,00 | 0,00 | 0,00 | 0,00 | 0,00 | 0,00 | 0,00 | 0,00 | 0,00 | |
| 9 | +/- Bestandsveränderungen | | 0,00 | | 0 | 0,00 | 0,00 | 0,00 | 0,00 | 0,00 | 0,00 | 0,00 | 0,00 | 0,00 | 0,00 | 0,00 | 0,00 | |
| 10 | Ordentliche Erträge | | 0,00 | | 0 | 0,00 | 0,00 | 0,00 | 0,00 | 0,00 | 0,00 | 0,00 | 0,00 | 0,00 | 0,00 | 0,00 | 0,00 | |
| 11 | Personalaufwendungen | | 1.052,61 | | 4.700 | 0,00 | 0,00 | 4.700,00 | 0,00 | 4.667,99 | -32,01 | 0,00 | 0,00 | | | | | |
| 12 | Versorgungsaufwendungen | | 0,00 | | 0 | 0,00 | 0,00 | 0,00 | 0,00 | 0,00 | 0,00 | 0,00 | 0,00 | | | | | |
| 13 | Aufwendungen für Sach- und Dienstleistungen | | 0,00 | | 0 | 0,00 | 0,00 | 0,00 | 0,00 | 0,00 | 0,00 | 0,00 | 0,00 | | | | | |
| 14 | Bilanzielle Abschreibungen | | 0,00 | | 0 | 0,00 | 0,00 | 0,00 | 0,00 | 0,00 | 0,00 | 0,00 | 0,00 | | | | | |
| 15 | Transferaufwendungen | | 4.474,25 | | 4.200 | 0,00 | 0,00 | 4.200,00 | 0,00 | 4.700,25 | 500,25 | 0,00 | 0,00 | | | | | |
| 16 | Sonstige ordentliche Aufwendungen | | 0,00 | | 0 | 0,00 | 0,00 | 0,00 | 0,00 | 0,00 | 0,00 | 0,00 | 0,00 | | | | | |
| 17 | Ordentliche Aufwendungen | | 5.526,86 | | 8.900 | 0,00 | 0,00 | 8.900,00 | 0,00 | 9.368,24 | 468,24 | 0,00 | 0,00 | | | | | |
| 18 | Ordentliches Ergebnis | | -5.526,86 | | -8.900 | 0,00 | 0,00 | -8.900,00 | 0,00 | -9.368,24 | -468,24 | 0,00 | 0,00 | | | | | |
| 19 | Finanzerträge | | 0,00 | | 0 | 0,00 | 0,00 | 0,00 | 0,00 | 0,00 | 0,00 | 0,00 | 0,00 | | | | | |
| 20 | Zinsen und ähnliche Aufwendungen | | 0,00 | | 0 | 0,00 | 0,00 | 0,00 | 0,00 | 0,00 | 0,00 | 0,00 | 0,00 | | | | | |
| 21 | Finanzergebnis | | 0,00 | | 0 | 0,00 | 0,00 | 0,00 | 0,00 | 0,00 | 0,00 | 0,00 | 0,00 | | | | | |
| 22 | Ergebnis der laufenden Verwaltungstätigkeit | | -5.526,86 | | -8.900 | 0,00 | 0,00 | -8.900,00 | 0,00 | -9.368,24 | -468,24 | 0,00 | 0,00 | | | | | |
| 23 | Außerordentliche Erträge | | 0,00 | | 0 | 0,00 | 0,00 | 0,00 | 0,00 | 0,00 | 0,00 | 0,00 | 0,00 | | | | | |
| 24 | Außerordentliche Aufwendungen | | 0,00 | | 0 | 0,00 | 0,00 | 0,00 | 0,00 | 0,00 | 0,00 | 0,00 | 0,00 | | | | | |
| 25 | Außerordentliches Ergebnis | | 0,00 | | 0 | 0,00 | 0,00 | 0,00 | 0,00 | 0,00 | 0,00 | 0,00 | 0,00 | | | | | |
| 26 | Ergebnis - vor Berücksichtigung der internen Leistungsbeziehungen | | -5.526,86 | | -8.900 | 0,00 | 0,00 | -8.900,00 | 0,00 | -9.368,24 | -468,24 | 0,00 | 0,00 | | | | | |
| 27 | Erträge aus internen Leistungsbeziehungen | | 0,00 | | 0 | 0,00 | 0,00 | 0,00 | 0,00 | 0,00 | 0,00 | 0,00 | 0,00 | | | | | |
| 28 | Aufwendungen aus internen Leistungsbeziehungen | | 557,96 | | 400 | 0,00 | 0,00 | 400,00 | 0,00 | 431,93 | 31,93 | 0,00 | 0,00 | | | | | |
| 29 | Ergebnis | | -6.084,82 | | -9.300 | 0,00 | 0,00 | -9.300,00 | 0,00 | -9.800,17 | -500,17 | 0,00 | 0,00 | | | | | |

Doppischer Produktplan 2019 Rechnungsabschluss für Gemeinde Südlohn

| Produktbereich | | Gesundheitsdienste | | | | | | | | | | |
|-----------------------------|--------------------------------------------------------------------------|-----------------------------|---------------------------|------------------------------|------------------------|----------------------------|---------------------------------|--------------------------------------|--------------------------|-------------|-------------|--|
| 41 | | Gesundheitsdienste | | | | | | | | | | |
| <u>Teilergebnisrechnung</u> | | | | | | | | | | | | |
| Ertrags- und Aufwandsarten | | Ergebnis des Vorjahres 2018 | Ansatz Haushaltsjahr 2019 | Übertragung § 22 GemHVO 2019 | Üpl./Apl. § 83 GO 2019 | Fortgeschrieb. Ansatz 2019 | Ist-Ergebnis Haushaltsjahr 2019 | Vergl. FortAnsatz /Ist (Sp.6-5) 2019 | Neue Ermächtigungen 2019 | | | |
| | | EUR | EUR | EUR | EUR | EUR | EUR | EUR | EUR | EUR | EUR | |
| 1 | Steuern und ähnliche Abgaben | 0,00 | 0 | 0,00 | 0,00 | 0,00 | 0,00 | 0,00 | 0,00 | 0,00 | 0,00 | |
| 2 | Zuwendungen und allgemeine Umlagen | 0,00 | 0 | 0,00 | 0,00 | 0,00 | 0,00 | 0,00 | 0,00 | 0,00 | 0,00 | |
| 3 | Sonstige Transfererträge | 0,00 | 0 | 0,00 | 0,00 | 0,00 | 0,00 | 0,00 | 0,00 | 0,00 | 0,00 | |
| 4 | Öffentlich-rechtliche Leistungsentgelte | 0,00 | 0 | 0,00 | 0,00 | 0,00 | 0,00 | 0,00 | 0,00 | 0,00 | 0,00 | |
| 5 | Privatrechtliche Leistungsentgelte | 0,00 | 0 | 0,00 | 0,00 | 0,00 | 0,00 | 0,00 | 0,00 | 0,00 | 0,00 | |
| 6 | Kostenerstattungen und Kostenumlagen | 0,00 | 0 | 0,00 | 0,00 | 0,00 | 0,00 | 0,00 | 0,00 | 0,00 | 0,00 | |
| 7 | Sonstige ordentliche Erträge | 0,00 | 0 | 0,00 | 0,00 | 0,00 | 0,00 | 0,00 | 0,00 | 0,00 | 0,00 | |
| 8 | Aktivierete Eigenleistungen | 0,00 | 0 | 0,00 | 0,00 | 0,00 | 0,00 | 0,00 | 0,00 | 0,00 | 0,00 | |
| 9 | +/- Bestandsveränderungen | 0,00 | 0 | 0,00 | 0,00 | 0,00 | 0,00 | 0,00 | 0,00 | 0,00 | 0,00 | |
| 10 | Ordentliche Erträge | 0,00 | 0 | 0,00 | 0,00 | 0,00 | 0,00 | 0,00 | 0,00 | 0,00 | 0,00 | |
| 11 | Personalaufwendungen | 0,00 | 0 | 0,00 | 0,00 | 0,00 | 0,00 | 0,00 | 0,00 | 0,00 | 0,00 | |
| 12 | Versorgungsaufwendungen | 0,00 | 0 | 0,00 | 0,00 | 0,00 | 0,00 | 0,00 | 0,00 | 0,00 | 0,00 | |
| 13 | Aufwendungen für Sach- und Dienstleistungen | 0,00 | 0 | 0,00 | 0,00 | 0,00 | 0,00 | 0,00 | 0,00 | 0,00 | 0,00 | |
| 14 | Bilanzielle Abschreibungen | 0,00 | 0 | 0,00 | 0,00 | 0,00 | 0,00 | 0,00 | 0,00 | 0,00 | 0,00 | |
| 15 | Transferaufwendungen | 117.989,00 | 127.300 | 0,00 | 0,00 | 127.300,00 | 127.609,00 | 309,00 | 0,00 | 0,00 | 0,00 | |
| 16 | Sonstige ordentliche Aufwendungen | 0,00 | 0 | 0,00 | 0,00 | 0,00 | 0,00 | 0,00 | 0,00 | 0,00 | 0,00 | |
| 17 | Ordentliche Aufwendungen | 117.989,00 | 127.300 | 0,00 | 0,00 | 127.300,00 | 127.609,00 | 309,00 | 0,00 | 0,00 | 0,00 | |
| 18 | Ordentliches Ergebnis | -117.989,00 | -127.300 | 0,00 | 0,00 | -127.300,00 | -127.609,00 | -309,00 | 0,00 | 0,00 | 0,00 | |
| 19 | Finanzerträge | 0,00 | 0 | 0,00 | 0,00 | 0,00 | 0,00 | 0,00 | 0,00 | 0,00 | 0,00 | |
| 20 | Zinsen und ähnliche Aufwendungen | 0,00 | 0 | 0,00 | 0,00 | 0,00 | 0,00 | 0,00 | 0,00 | 0,00 | 0,00 | |
| 21 | Finanzergebnis | 0,00 | 0 | 0,00 | 0,00 | 0,00 | 0,00 | 0,00 | 0,00 | 0,00 | 0,00 | |
| 22 | Ergebnis der laufenden Verwaltungstätigkeit | -117.989,00 | -127.300 | 0,00 | 0,00 | -127.300,00 | -127.609,00 | -309,00 | 0,00 | 0,00 | 0,00 | |
| 23 | Außerordentliche Erträge | 0,00 | 0 | 0,00 | 0,00 | 0,00 | 0,00 | 0,00 | 0,00 | 0,00 | 0,00 | |
| 24 | Außerordentliche Aufwendungen | 0,00 | 0 | 0,00 | 0,00 | 0,00 | 0,00 | 0,00 | 0,00 | 0,00 | 0,00 | |
| 25 | Außerordentliches Ergebnis | 0,00 | 0 | 0,00 | 0,00 | 0,00 | 0,00 | 0,00 | 0,00 | 0,00 | 0,00 | |
| 26 | Ergebnis - vor Berücksichtigung der internen Leistungsbeziehungen | -117.989,00 | -127.300 | 0,00 | 0,00 | -127.300,00 | -127.609,00 | -309,00 | 0,00 | 0,00 | 0,00 | |
| 27 | Erträge aus internen Leistungsbeziehungen | 0,00 | 0 | 0,00 | 0,00 | 0,00 | 0,00 | 0,00 | 0,00 | 0,00 | 0,00 | |
| 28 | Aufwendungen aus internen Leistungsbeziehungen | 0,00 | 0 | 0,00 | 0,00 | 0,00 | 0,00 | 0,00 | 0,00 | 0,00 | 0,00 | |
| 29 | Ergebnis | -117.989,00 | -127.300 | 0,00 | 0,00 | -127.300,00 | -127.609,00 | -309,00 | 0,00 | 0,00 | 0,00 | |

Doppischer Produktplan 2019 Rechnungsabschluss für Gemeinde Südlohn

| Produktbereich | | Gesundheitsdienste | | | | | | | | | | |
|------------------------------------------------|-------------------------------------------------------------------------|---------------------------|------------------------------|------------------------|----------------------------|---------------------------------|--------------------------------------|---------------------|-------------|-------------|-------------|-------------|
| 41 | | Gesundheitsdienste | | | | | | | | | | |
| <u>Teilfinanzrechnung A - Zahlungsnachweis</u> | | | | | | | | | | | | Neue |
| <u>Ein- und Auszahlungsarten</u> | | | | | | | | | | | | 2019 |
| | Ergebnis des Vorjahres 2018 | Ansatz Haushaltsjahr 2019 | Übertragung § 22 GemHVO 2019 | Üpl./Apl. § 83 GO 2019 | Fortgeschrieb. Ansatz 2019 | Ist-Ergebnis Haushaltsjahr 2019 | Vergl. FortAnsatz /Ist (Sp.6-5) 2019 | Ermächtigungen 2019 | | | | EUR |
| | EUR | EUR | EUR | EUR | EUR | EUR | EUR | EUR | | | | EUR |
| Laufende Verwaltungstätigkeit | | | | | | | | | | | | |
| 1 | Steuern und ähnliche Abgaben | 0,00 | 0 | 0,00 | 0,00 | 0,00 | 0,00 | 0,00 | 0,00 | 0,00 | 0,00 | 0,00 |
| 2 | + Zuwendungen und allgemeine Umlagen | 0,00 | 0 | 0,00 | 0,00 | 0,00 | 0,00 | 0,00 | 0,00 | 0,00 | 0,00 | 0,00 |
| 3 | + Sonstige Transfereinzahlungen | 0,00 | 0 | 0,00 | 0,00 | 0,00 | 0,00 | 0,00 | 0,00 | 0,00 | 0,00 | 0,00 |
| 4 | + Öffentlich-rechtliche Leistungsentgelte | 0,00 | 0 | 0,00 | 0,00 | 0,00 | 0,00 | 0,00 | 0,00 | 0,00 | 0,00 | 0,00 |
| 5 | + Privatrechtliche Leistungsentgelte | 0,00 | 0 | 0,00 | 0,00 | 0,00 | 0,00 | 0,00 | 0,00 | 0,00 | 0,00 | 0,00 |
| 6 | + Kostenerstattungen und Kostenumlagen | 0,00 | 0 | 0,00 | 0,00 | 0,00 | 0,00 | 0,00 | 0,00 | 0,00 | 0,00 | 0,00 |
| 7 | + Sonstige Einzahlungen | 0,00 | 0 | 0,00 | 0,00 | 0,00 | 0,00 | 0,00 | 0,00 | 0,00 | 0,00 | 0,00 |
| 8 | + Zinsen und sonstige Finanzeinzahlungen | 0,00 | 0 | 0,00 | 0,00 | 0,00 | 0,00 | 0,00 | 0,00 | 0,00 | 0,00 | 0,00 |
| 9 | = Einzahlungen aus laufender Verwaltungstätigkeit | 0,00 | 0 | 0,00 | 0,00 | 0,00 | 0,00 | 0,00 | 0,00 | 0,00 | 0,00 | 0,00 |
| 10 | - Personalauszahlungen | 0,00 | 0 | 0,00 | 0,00 | 0,00 | 0,00 | 0,00 | 0,00 | 0,00 | 0,00 | 0,00 |
| 11 | - Versorgungsauszahlungen | 0,00 | 0 | 0,00 | 0,00 | 0,00 | 0,00 | 0,00 | 0,00 | 0,00 | 0,00 | 0,00 |
| 12 | - Auszahlungen für Sach- und Dienstleistungen | 0,00 | 0 | 0,00 | 0,00 | 0,00 | 0,00 | 0,00 | 0,00 | 0,00 | 0,00 | 0,00 |
| 13 | - Zinsen und sonstige Finanzauszahlungen | 0,00 | 0 | 0,00 | 0,00 | 0,00 | 0,00 | 0,00 | 0,00 | 0,00 | 0,00 | 0,00 |
| 14 | - Transferauszahlungen | 169.115,00 | 127.300 | 0,00 | 0,00 | 127.300,00 | 127.609,00 | 309,00 | 0,00 | 0,00 | 0,00 | 0,00 |
| 15 | - Sonstige Auszahlungen | 0,00 | 0 | 0,00 | 0,00 | 0,00 | 0,00 | 0,00 | 0,00 | 0,00 | 0,00 | 0,00 |
| 16 | = Auszahlungen aus laufender Verwaltungstätigkeit | 169.115,00 | 127.300 | 0,00 | 0,00 | 127.300,00 | 127.609,00 | 309,00 | 0,00 | 0,00 | 0,00 | 0,00 |
| 17 | Saldo aus laufender Verwaltungstätigkeit | -169.115,00 | -127.300 | 0,00 | 0,00 | -127.300,00 | -127.609,00 | -309,00 | 0,00 | 0,00 | 0,00 | 0,00 |
| Investitionstätigkeit | | | | | | | | | | | | |
| Einzahlungen | | | | | | | | | | | | |
| 18 | aus Zuwendungen für Investitionsmaßnahmen | 0,00 | 0 | 0,00 | 0,00 | 0,00 | 0,00 | 0,00 | 0,00 | 0,00 | 0,00 | 0,00 |
| 19 | aus der Veräußerung von Sachanlagen | 0,00 | 0 | 0,00 | 0,00 | 0,00 | 0,00 | 0,00 | 0,00 | 0,00 | 0,00 | 0,00 |
| 20 | aus der Veräußerung von Finanzanlagen | 0,00 | 0 | 0,00 | 0,00 | 0,00 | 0,00 | 0,00 | 0,00 | 0,00 | 0,00 | 0,00 |
| 21 | aus Beiträgen u.ä. Entgelten | 0,00 | 0 | 0,00 | 0,00 | 0,00 | 0,00 | 0,00 | 0,00 | 0,00 | 0,00 | 0,00 |
| 22 | Sonstige Investitionseinzahlungen | 0,00 | 0 | 0,00 | 0,00 | 0,00 | 0,00 | 0,00 | 0,00 | 0,00 | 0,00 | 0,00 |
| 23 | = Summe der invest. Einzahlungen | 0,00 | 0 | 0,00 | 0,00 | 0,00 | 0,00 | 0,00 | 0,00 | 0,00 | 0,00 | 0,00 |
| Auszahlungen | | | | | | | | | | | | |
| 24 | für den Erwerb von Grundstücken und Gebäuden | 0,00 | 0 | 0,00 | 0,00 | 0,00 | 0,00 | 0,00 | 0,00 | 0,00 | 0,00 | 0,00 |
| 25 | für Baumaßnahmen | 0,00 | 0 | 0,00 | 0,00 | 0,00 | 0,00 | 0,00 | 0,00 | 0,00 | 0,00 | 0,00 |
| 26 | für den Erwerb von beweglichem Anlagevermögen | 0,00 | 0 | 0,00 | 0,00 | 0,00 | 0,00 | 0,00 | 0,00 | 0,00 | 0,00 | 0,00 |
| 27 | für den Erwerb von Finanzanlagen | 0,00 | 0 | 0,00 | 0,00 | 0,00 | 0,00 | 0,00 | 0,00 | 0,00 | 0,00 | 0,00 |
| 28 | von aktivierbaren Zuwendungen | 0,00 | 0 | 0,00 | 0,00 | 0,00 | 0,00 | 0,00 | 0,00 | 0,00 | 0,00 | 0,00 |
| 29 | Sonstige Investitionsauszahlungen | 0,00 | 0 | 0,00 | 0,00 | 0,00 | 0,00 | 0,00 | 0,00 | 0,00 | 0,00 | 0,00 |
| 30 | = Summe (invest. Auszahlungen) | 0,00 | 0 | 0,00 | 0,00 | 0,00 | 0,00 | 0,00 | 0,00 | 0,00 | 0,00 | 0,00 |
| 31 | = Saldo der Investitionstätigkeit (Einzahlungen ./ Auszahlungen) | 0,00 | 0 | 0,00 | 0,00 | 0,00 | 0,00 | 0,00 | 0,00 | 0,00 | 0,00 | 0,00 |

Doppischer Produktplan 2019 Rechnungsabschluss für Gemeinde Südlohn

| Produktbereich | Produktgruppe | Produkt | Ergebnis des Vorjahres 2018 | | Ansatz Haushaltsjahr 2019 | | Übertragung § 22 GemHVO 2019 | | Üpl. / Apl. § 83 GO 2019 | | Fortgeschrieb. Ansatz 2019 | | Ist-Ergebnis Haushaltsjahr 2019 | | Vergl. FortAnsatz / Ist (Sp.6-5) 2019 | | Neue Ermächtigungen 2019 | |
|------------------------------------------------|--------------------------------------------------------------------------|---------|-----------------------------|-----------------|---------------------------|-------------|------------------------------|-------------|--------------------------|-------------|----------------------------|-------------|---------------------------------|----------------|---------------------------------------|-------------|--------------------------|-------------|
| | | | EUR | EUR | EUR | EUR | EUR | EUR | EUR | EUR | EUR | EUR | EUR | EUR | EUR | EUR | EUR | EUR |
| 41 | Gesundheitsdienste | | | | | | | | | | | | | | | | | |
| 41.01 | Krankenhäuser | | | | | | | | | | | | | | | | | |
| 41.01.01 | Krankenhausfinanzierung | | | | | | | | | | | | | | | | | |
| Teilfinanzrechnung A - Zahlungsnachweis | | | | | | | | | | | | | | | | | | |
| Ein- und Auszahlungsarten | | | | | | | | | | | | | | | | | | |
| Laufende Verwaltungstätigkeit | | | | | | | | | | | | | | | | | | |
| 1 | Steuern und ähnliche Abgaben | | 0,00 | 0 | 0,00 | 0,00 | 0,00 | 0,00 | 0,00 | 0,00 | 0,00 | 0,00 | 0,00 | 0,00 | 0,00 | 0,00 | 0,00 | 0,00 |
| 2 | + Zuwendungen und allgemeine Umlagen | | 0,00 | 0 | 0,00 | 0,00 | 0,00 | 0,00 | 0,00 | 0,00 | 0,00 | 0,00 | 0,00 | 0,00 | 0,00 | 0,00 | 0,00 | 0,00 |
| 3 | + Sonstige Transfereinzahlungen | | 0,00 | 0 | 0,00 | 0,00 | 0,00 | 0,00 | 0,00 | 0,00 | 0,00 | 0,00 | 0,00 | 0,00 | 0,00 | 0,00 | 0,00 | 0,00 |
| 4 | + Öffentlich-rechtliche Leistungsentgelte | | 0,00 | 0 | 0,00 | 0,00 | 0,00 | 0,00 | 0,00 | 0,00 | 0,00 | 0,00 | 0,00 | 0,00 | 0,00 | 0,00 | 0,00 | 0,00 |
| 5 | + Privatrechtliche Leistungsentgelte | | 0,00 | 0 | 0,00 | 0,00 | 0,00 | 0,00 | 0,00 | 0,00 | 0,00 | 0,00 | 0,00 | 0,00 | 0,00 | 0,00 | 0,00 | 0,00 |
| 6 | + Kostenerstattungen und Kostenumlagen | | 0,00 | 0 | 0,00 | 0,00 | 0,00 | 0,00 | 0,00 | 0,00 | 0,00 | 0,00 | 0,00 | 0,00 | 0,00 | 0,00 | 0,00 | 0,00 |
| 7 | + Sonstige Einzahlungen | | 0,00 | 0 | 0,00 | 0,00 | 0,00 | 0,00 | 0,00 | 0,00 | 0,00 | 0,00 | 0,00 | 0,00 | 0,00 | 0,00 | 0,00 | 0,00 |
| 8 | + Zinsen und sonstige Finanzeinzahlungen | | 0,00 | 0 | 0,00 | 0,00 | 0,00 | 0,00 | 0,00 | 0,00 | 0,00 | 0,00 | 0,00 | 0,00 | 0,00 | 0,00 | 0,00 | 0,00 |
| 9 | = Einzahlungen aus laufender Verwaltungstätigkeit | | 0,00 | 0 | 0,00 | 0,00 | 0,00 | 0,00 | 0,00 | 0,00 | 0,00 | 0,00 | 0,00 | 0,00 | 0,00 | 0,00 | 0,00 | 0,00 |
| 10 | - Personalauszahlungen | | 0,00 | 0 | 0,00 | 0,00 | 0,00 | 0,00 | 0,00 | 0,00 | 0,00 | 0,00 | 0,00 | 0,00 | 0,00 | 0,00 | 0,00 | 0,00 |
| 11 | - Versorgungsauszahlungen | | 0,00 | 0 | 0,00 | 0,00 | 0,00 | 0,00 | 0,00 | 0,00 | 0,00 | 0,00 | 0,00 | 0,00 | 0,00 | 0,00 | 0,00 | 0,00 |
| 12 | - Auszahlungen für Sach- und Dienstleistungen | | 0,00 | 0 | 0,00 | 0,00 | 0,00 | 0,00 | 0,00 | 0,00 | 0,00 | 0,00 | 0,00 | 0,00 | 0,00 | 0,00 | 0,00 | 0,00 |
| 13 | - Zinsen und sonstige Finanzauszahlungen | | 0,00 | 0 | 0,00 | 0,00 | 0,00 | 0,00 | 0,00 | 0,00 | 0,00 | 0,00 | 0,00 | 0,00 | 0,00 | 0,00 | 0,00 | 0,00 |
| 14 | - Transferauszahlungen | | 169.115,00 | 127.300 | 0,00 | 0,00 | 0,00 | 0,00 | 0,00 | 0,00 | 127.300,00 | 0,00 | 127.609,00 | 0,00 | 309,00 | 0,00 | 0,00 | 0,00 |
| 15 | - Sonstige Auszahlungen | | 0,00 | 0 | 0,00 | 0,00 | 0,00 | 0,00 | 0,00 | 0,00 | 0,00 | 0,00 | 0,00 | 0,00 | 0,00 | 0,00 | 0,00 | 0,00 |
| 16 | = Auszahlungen aus laufender Verwaltungstätigkeit | | 169.115,00 | 127.300 | 0,00 | 0,00 | 0,00 | 0,00 | 0,00 | 0,00 | 127.300,00 | 0,00 | 127.609,00 | 0,00 | 309,00 | 0,00 | 0,00 | 0,00 |
| 17 | Saldo aus laufender Verwaltungstätigkeit | | -169.115,00 | -127.300 | 0,00 | 0,00 | 0,00 | 0,00 | 0,00 | 0,00 | -127.300,00 | 0,00 | -127.609,00 | -309,00 | 0,00 | 0,00 | 0,00 | 0,00 |
| Investitionstätigkeit | | | | | | | | | | | | | | | | | | |
| Einzahlungen | | | | | | | | | | | | | | | | | | |
| 18 | aus Zuwendungen für Investitionsmaßnahmen | | 0,00 | 0 | 0,00 | 0,00 | 0,00 | 0,00 | 0,00 | 0,00 | 0,00 | 0,00 | 0,00 | 0,00 | 0,00 | 0,00 | 0,00 | 0,00 |
| 19 | aus der Veräußerung von Sachanlagen | | 0,00 | 0 | 0,00 | 0,00 | 0,00 | 0,00 | 0,00 | 0,00 | 0,00 | 0,00 | 0,00 | 0,00 | 0,00 | 0,00 | 0,00 | 0,00 |
| 20 | aus der Veräußerung von Finanzanlagen | | 0,00 | 0 | 0,00 | 0,00 | 0,00 | 0,00 | 0,00 | 0,00 | 0,00 | 0,00 | 0,00 | 0,00 | 0,00 | 0,00 | 0,00 | 0,00 |
| 21 | aus Beiträgen u.ä. Entgelten | | 0,00 | 0 | 0,00 | 0,00 | 0,00 | 0,00 | 0,00 | 0,00 | 0,00 | 0,00 | 0,00 | 0,00 | 0,00 | 0,00 | 0,00 | 0,00 |
| 22 | Sonstige Investitionseinzahlungen | | 0,00 | 0 | 0,00 | 0,00 | 0,00 | 0,00 | 0,00 | 0,00 | 0,00 | 0,00 | 0,00 | 0,00 | 0,00 | 0,00 | 0,00 | 0,00 |
| 23 | = Summe der invest. Einzahlungen | | 0,00 | 0 | 0,00 | 0,00 | 0,00 | 0,00 | 0,00 | 0,00 | 0,00 | 0,00 | 0,00 | 0,00 | 0,00 | 0,00 | 0,00 | 0,00 |
| Auszahlungen | | | | | | | | | | | | | | | | | | |
| 24 | für den Erwerb von Grundstücken und Gebäuden | | 0,00 | 0 | 0,00 | 0,00 | 0,00 | 0,00 | 0,00 | 0,00 | 0,00 | 0,00 | 0,00 | 0,00 | 0,00 | 0,00 | 0,00 | 0,00 |
| 25 | für Baumaßnahmen | | 0,00 | 0 | 0,00 | 0,00 | 0,00 | 0,00 | 0,00 | 0,00 | 0,00 | 0,00 | 0,00 | 0,00 | 0,00 | 0,00 | 0,00 | 0,00 |
| 26 | für den Erwerb von beweglichem Anlagevermögen | | 0,00 | 0 | 0,00 | 0,00 | 0,00 | 0,00 | 0,00 | 0,00 | 0,00 | 0,00 | 0,00 | 0,00 | 0,00 | 0,00 | 0,00 | 0,00 |
| 27 | für den Erwerb von Finanzanlagen | | 0,00 | 0 | 0,00 | 0,00 | 0,00 | 0,00 | 0,00 | 0,00 | 0,00 | 0,00 | 0,00 | 0,00 | 0,00 | 0,00 | 0,00 | 0,00 |
| 28 | von aktivierbaren Zuwendungen | | 0,00 | 0 | 0,00 | 0,00 | 0,00 | 0,00 | 0,00 | 0,00 | 0,00 | 0,00 | 0,00 | 0,00 | 0,00 | 0,00 | 0,00 | 0,00 |
| 29 | Sonstige Investitionsauszahlungen | | 0,00 | 0 | 0,00 | 0,00 | 0,00 | 0,00 | 0,00 | 0,00 | 0,00 | 0,00 | 0,00 | 0,00 | 0,00 | 0,00 | 0,00 | 0,00 |
| 30 | = Summe (invest. Auszahlungen) | | 0,00 | 0 | 0,00 | 0,00 | 0,00 | 0,00 | 0,00 | 0,00 | 0,00 | 0,00 | 0,00 | 0,00 | 0,00 | 0,00 | 0,00 | 0,00 |
| 31 | = Saldo der Investitionstätigkeit (Einzahlungen ./- Auszahlungen) | | 0,00 | 0 | 0,00 | 0,00 | 0,00 | 0,00 | 0,00 | 0,00 | 0,00 | 0,00 | 0,00 | 0,00 | 0,00 | 0,00 | 0,00 | 0,00 |

Doppischer Produktplan 2019 Rechnungsabschluss für Gemeinde Südlohn

| Produktbereich | 42 | Sportförderung | | Ergebnis des Vorjahres 2018 EUR | Ansatz Haushaltsjahr 2019 EUR | Übertragung § 22 GemHVO 2019 EUR | Üpl./Apl. § 83 GO 2019 EUR | Fortgeschrieb. Ansatz 2019 EUR | Ist-Ergebnis Haushaltsjahr 2019 EUR | Vergl. FortAnsatz /Ist (Sp.6-5) 2019 EUR | Neue Ermächtigungen 2019 EUR | |
|-----------------------------------|----|--------------------------------------------------------------------------|-------------------|---------------------------------|-------------------------------|----------------------------------|----------------------------|--------------------------------|-------------------------------------|------------------------------------------|------------------------------|--|
| | | EUR | EUR | | | | | | | | | |
| Teilergebnisrechnung | | | | | | | | | | | | |
| Ertrags- und Aufwandsarten | | | | | | | | | | | | |
| 1 | | Steuern und ähnliche Abgaben | 0,00 | 0 | 0,00 | 0,00 | 0,00 | 0,00 | 0,00 | 0,00 | 0,00 | |
| 2 | | Zuwendungen und allgemeine Umlagen | 57.869,21 | 49.650 | 0,00 | 0,00 | 0,00 | 49.650,00 | 31.589,43 | -18.060,57 | 0,00 | |
| 3 | | Sonstige Transfererträge | 0,00 | 0 | 0,00 | 0,00 | 0,00 | 0,00 | 0,00 | 0,00 | 0,00 | |
| 4 | | Öffentlich-rechtliche Leistungsentgelte | 0,00 | 0 | 0,00 | 0,00 | 0,00 | 0,00 | 0,00 | 0,00 | 0,00 | |
| 5 | | Privatrechtliche Leistungsentgelte | 5.845,08 | 4.600 | 0,00 | 0,00 | 0,00 | 4.600,00 | 8.580,08 | 3.980,08 | 0,00 | |
| 6 | | Kostenerstattungen und Kostenumlagen | 0,00 | 0 | 0,00 | 0,00 | 0,00 | 0,00 | 0,00 | 0,00 | 0,00 | |
| 7 | | Sonstige ordentliche Erträge | 3.944,00 | 3.940 | 0,00 | 0,00 | 0,00 | 3.940,00 | 3.943,00 | 3,00 | 0,00 | |
| 8 | | Aktivierete Eigenleistungen | 0,00 | 0 | 0,00 | 0,00 | 0,00 | 0,00 | 0,00 | 0,00 | 0,00 | |
| 9 | | +/- Bestandsveränderungen | 0,00 | 0 | 0,00 | 0,00 | 0,00 | 0,00 | 0,00 | 0,00 | 0,00 | |
| 10 | | Ordentliche Erträge | 67.658,29 | 58.190 | 0,00 | 0,00 | 0,00 | 58.190,00 | 44.112,51 | -14.077,49 | 0,00 | |
| 11 | | Personalaufwendungen | 8.284,95 | 6.900 | 0,00 | 0,00 | 0,00 | 6.900,00 | 6.610,07 | -289,93 | 0,00 | |
| 12 | | Versorgungsaufwendungen | 0,00 | 0 | 0,00 | 0,00 | 0,00 | 0,00 | 0,00 | 0,00 | 0,00 | |
| 13 | | Aufwendungen für Sach- und Dienstleistungen | 30.300,53 | 43.000 | 0,00 | 0,00 | 0,00 | 43.000,00 | 88.045,99 | 45.045,99 | 0,00 | |
| 14 | | Bilanzielle Abschreibungen | 76.779,68 | 44.450 | 0,00 | 0,00 | 0,00 | 44.450,00 | 48.841,00 | 4.391,00 | 0,00 | |
| 15 | | Transferaufwendungen | 48.258,48 | 63.000 | 7.050,31 | 0,00 | 0,00 | 70.050,31 | 42.299,72 | -27.750,59 | 24.795,64 | |
| 16 | | Sonstige ordentliche Aufwendungen | 2.762,22 | 3.050 | 0,00 | 0,00 | 0,00 | 3.050,00 | 2.898,19 | -151,81 | 0,00 | |
| 17 | | Ordentliche Aufwendungen | 166.385,86 | 160.400 | 7.050,31 | 0,00 | 0,00 | 167.450,31 | 188.694,97 | 21.244,66 | 24.795,64 | |
| 18 | | Ordentliches Ergebnis | -98.727,57 | -102.210 | -7.050,31 | 0,00 | 0,00 | -109.260,31 | -144.582,46 | -35.322,15 | -24.795,64 | |
| 19 | | Finanzerträge | 0,00 | 0 | 0,00 | 0,00 | 0,00 | 0,00 | 0,00 | 0,00 | 0,00 | |
| 20 | | Zinsen und ähnliche Aufwendungen | 0,00 | 0 | 0,00 | 0,00 | 0,00 | 0,00 | 0,00 | 0,00 | 0,00 | |
| 21 | | Finanzergebnis | 0,00 | 0 | 0,00 | 0,00 | 0,00 | 0,00 | 0,00 | 0,00 | 0,00 | |
| 22 | | Ergebnis der laufenden Verwaltungstätigkeit | -98.727,57 | -102.210 | -7.050,31 | 0,00 | 0,00 | -109.260,31 | -144.582,46 | -35.322,15 | -24.795,64 | |
| 23 | | Außerordentliche Erträge | 0,00 | 0 | 0,00 | 0,00 | 0,00 | 0,00 | 0,00 | 0,00 | 0,00 | |
| 24 | | Außerordentliche Aufwendungen | 0,00 | 0 | 0,00 | 0,00 | 0,00 | 0,00 | 0,00 | 0,00 | 0,00 | |
| 25 | | Außerordentliches Ergebnis | 0,00 | 0 | 0,00 | 0,00 | 0,00 | 0,00 | 0,00 | 0,00 | 0,00 | |
| 26 | | Ergebnis - vor Berücksichtigung der internen Leistungsbeziehungen | -98.727,57 | -102.210 | -7.050,31 | 0,00 | 0,00 | -109.260,31 | -144.582,46 | -35.322,15 | -24.795,64 | |
| 27 | | + Erträge aus internen Leistungsbeziehungen | 0,00 | 0 | 0,00 | 0,00 | 0,00 | 0,00 | 0,00 | 0,00 | 0,00 | |
| 28 | | - Aufwendungen aus internen Leistungsbeziehungen | 744,83 | 530 | 0,00 | 0,00 | 0,00 | 530,00 | 576,59 | 46,59 | 0,00 | |
| 29 | | Ergebnis | -99.472,40 | -102.740 | -7.050,31 | 0,00 | 0,00 | -109.790,31 | -145.159,05 | -35.368,74 | -24.795,64 | |

Doppischer Produktplan 2019 Rechnungsabschluss für Gemeinde Südlohn

| Produktbereich | 42 | Sportförderung | | | | | | | | | |
|----------------------------------------------------------------------------|---------------------------------|-------------------------------|----------------------------------|----------------------------|--------------------------------|-------------------------------------|------------------------------------------|------------------------------|-------------|-------------|--|
| <u>Teilfinanzrechnung A - Zahlungsnachweis</u> | | | | | | | | | | | |
| Ein- und Auszahlungsarten | Ergebnis des Vorjahres 2018 EUR | Ansatz Haushaltsjahr 2019 EUR | Übertragung § 22 GemHVO 2019 EUR | Üpl./Apl. § 83 GO 2019 EUR | Fortgeschrieb. Ansatz 2019 EUR | Ist-Ergebnis Haushaltsjahr 2019 EUR | Vergl. FortAnsatz /Ist (Sp.6-5) 2019 EUR | Neue Ermächtigungen 2019 EUR | | | |
| Laufende Verwaltungstätigkeit | | | | | | | | | | | |
| 1 Steuern und ähnliche Abgaben | 0,00 | 0 | 0,00 | 0,00 | 0,00 | 0,00 | 0,00 | 0,00 | 0,00 | 0,00 | |
| 2 + Zuwendungen und allgemeine Umlagen | 0,00 | 0 | 0,00 | 0,00 | 0,00 | 0,00 | 0,00 | 0,00 | 0,00 | 0,00 | |
| 3 + Sonstige Transfereinzahlungen | 0,00 | 0 | 0,00 | 0,00 | 0,00 | 0,00 | 0,00 | 0,00 | 0,00 | 0,00 | |
| 4 + Öffentlich-rechtliche Leistungsentgelte | 0,00 | 0 | 0,00 | 0,00 | 0,00 | 0,00 | 0,00 | 0,00 | 0,00 | 0,00 | |
| 5 + Privatrechtliche Leistungsentgelte | 5.845,08 | 4.600 | 0,00 | 0,00 | 4.600,00 | 8.580,08 | 3.980,08 | 0,00 | 0,00 | 0,00 | |
| 6 + Kostenerstattungen und Kostenumlagen | 0,00 | 0 | 0,00 | 0,00 | 0,00 | 0,00 | 0,00 | 0,00 | 0,00 | 0,00 | |
| 7 + Sonstige Einzahlungen | 0,00 | 0 | 0,00 | 0,00 | 0,00 | 0,00 | 0,00 | 0,00 | 0,00 | 0,00 | |
| 8 + Zinsen und sonstige Finanzeinzahlungen | 0,00 | 0 | 0,00 | 0,00 | 0,00 | 0,00 | 0,00 | 0,00 | 0,00 | 0,00 | |
| 9 = Einzahlungen aus laufender Verwaltungstätigkeit | 5.845,08 | 4.600 | 0,00 | 0,00 | 4.600,00 | 8.580,08 | 3.980,08 | 0,00 | 0,00 | 0,00 | |
| 10 - Personalauszahlungen | 8.214,86 | 6.900 | 0,00 | 0,00 | 6.900,00 | 7.034,39 | 134,39 | 0,00 | 0,00 | 0,00 | |
| 11 - Versorgungsauszahlungen | 0,00 | 0 | 0,00 | 0,00 | 0,00 | 0,00 | 0,00 | 0,00 | 0,00 | 0,00 | |
| 12 - Auszahlungen für Sach- und Dienstleistungen | 31.176,84 | 43.000 | 0,00 | 0,00 | 43.000,00 | 56.662,65 | 13.662,65 | 0,00 | 0,00 | 0,00 | |
| 13 - Zinsen und sonstige Finanzauszahlungen | 0,00 | 0 | 0,00 | 0,00 | 0,00 | 0,00 | 0,00 | 0,00 | 0,00 | 0,00 | |
| 14 - Transferauszahlungen | 47.658,48 | 63.000 | 7.050,31 | 0,00 | 70.050,31 | 42.899,72 | -27.150,59 | 24.795,64 | 0,00 | 0,00 | |
| 15 - Sonstige Auszahlungen | 2.758,36 | 3.050 | 0,00 | 0,00 | 3.050,00 | 2.907,35 | -142,65 | 0,00 | 0,00 | 0,00 | |
| 16 = Auszahlungen aus laufender Verwaltungstätigkeit | 89.808,54 | 115.950 | 7.050,31 | 0,00 | 123.000,31 | 109.504,11 | -13.496,20 | 24.795,64 | 0,00 | 0,00 | |
| 17 Saldo aus laufender Verwaltungstätigkeit | -83.963,46 | -111.350 | -7.050,31 | 0,00 | -118.400,31 | -100.924,03 | 17.476,28 | -24.795,64 | 0,00 | 0,00 | |
| Investitionstätigkeit | | | | | | | | | | | |
| Einzahlungen | | | | | | | | | | | |
| 18 aus Zuwendungen für Investitionsmaßnahmen | 60.000,00 | 60.000 | 0,00 | 0,00 | 60.000,00 | 60.000,00 | 0,00 | 0,00 | 0,00 | 0,00 | |
| 19 aus der Veräußerung von Sachanlagen | 0,00 | 0 | 0,00 | 0,00 | 0,00 | 0,00 | 0,00 | 0,00 | 0,00 | 0,00 | |
| 20 aus der Veräußerung von Finanzanlagen | 0,00 | 0 | 0,00 | 0,00 | 0,00 | 0,00 | 0,00 | 0,00 | 0,00 | 0,00 | |
| 21 aus Beiträgen u.ä. Entgelten | 0,00 | 0 | 0,00 | 0,00 | 0,00 | 0,00 | 0,00 | 0,00 | 0,00 | 0,00 | |
| 22 Sonstige Investitionseinzahlungen | 0,00 | 0 | 0,00 | 0,00 | 0,00 | 0,00 | 0,00 | 0,00 | 0,00 | 0,00 | |
| 23 = Summe der invest. Einzahlungen | 60.000,00 | 60.000 | 0,00 | 0,00 | 60.000,00 | 60.000,00 | 0,00 | 0,00 | 0,00 | 0,00 | |
| Auszahlungen | | | | | | | | | | | |
| 24 für den Erwerb von Grundstücken und Gebäuden | 0,00 | 0 | 0,00 | 0,00 | 0,00 | 0,00 | 0,00 | 0,00 | 0,00 | 0,00 | |
| 25 für Baumaßnahmen | 0,00 | 30.000 | 0,00 | 0,00 | 30.000,00 | 24.876,20 | -5.123,80 | 5.000,00 | 0,00 | 0,00 | |
| 26 für den Erwerb von beweglichem Anlagevermögen | 0,00 | 12.700 | 0,00 | 0,00 | 12.700,00 | 13.938,04 | 1.238,04 | 0,00 | 0,00 | 0,00 | |
| 27 für den Erwerb von Finanzanlagen | 0,00 | 0 | 0,00 | 0,00 | 0,00 | 0,00 | 0,00 | 0,00 | 0,00 | 0,00 | |
| 28 von aktivierbaren Zuwendungen | 0,00 | 0 | 0,00 | 0,00 | 0,00 | 0,00 | 0,00 | 0,00 | 0,00 | 0,00 | |
| 29 Sonstige Investitionsauszahlungen | 0,00 | 0 | 0,00 | 0,00 | 0,00 | 0,00 | 0,00 | 0,00 | 0,00 | 0,00 | |
| 30 = Summe (invest. Auszahlungen) | 0,00 | 42.700 | 0,00 | 0,00 | 42.700,00 | 38.814,24 | -3.885,76 | 5.000,00 | 0,00 | 0,00 | |
| 31 = Saldo der Investitionstätigkeit (Einzahlungen ./ Auszahlungen) | 60.000,00 | 17.300 | 0,00 | 0,00 | 17.300,00 | 21.185,76 | 3.885,76 | -5.000,00 | 0,00 | 0,00 | |

Doppischer Produktplan 2019 Rechnungsabschluss für Gemeinde Südlohn

| Produktbereich | 42 | Sportförderung | | | | | | | | | |
|-------------------------------------------------------------------------------------------|---------------------------------|-------------------------------|----------------------------------|----------------------------|--------------------------------|-------------------------------------|-----------------------------------------|------------------------------|-----------|-----------|------|
| <u>Teilfinanzrechnung B - Maßnahmen Gemeinde Südlohn-</u> | | | | | | | | | | | |
| Ein- und Auszahlungsarten | Ergebnis des Vorjahres 2018 EUR | Ansatz Haushaltsjahr 2019 EUR | Übertragung § 22 GemHVO 2019 EUR | Üpl./Apl. § 83 GO 2019 EUR | Fortgeschrieb. Ansatz 2019 EUR | Ist-Ergebnis Haushaltsjahr 2019 EUR | Vergl.FortAnsatz /Ist (Sp.6-5) 2019 EUR | Neue Ermächtigungen 2019 EUR | | | |
| 500 Investitionszuschüsse v. Land (Allg. Investitionsp., Schulpauschale, Sportp.,) | | | | | | | | | | | |
| Investitionsmaßnahme oberhalb der festgesetzten Wertgrenze | 60.000,00 | 60.000 | 0,00 | 0,00 | 60.000,00 | 60.000,00 | 0,00 | 0,00 | 0,00 | 0,00 | 0,00 |
| 1 + Einzahlungen aus Investitionszuwendungen | 60.000,00 | 60.000 | 0,00 | 0,00 | 60.000,00 | 60.000,00 | 0,00 | 0,00 | 0,00 | 0,00 | 0,00 |
| 14 Saldo (Einzahlungen ./.. Auszahlungen) | | | | | | | | | | | |
| 6002 Wertverbessernde Sanierungsmaßnahmen Turnhallen | | | | | | | | | | | |
| Investitionsmaßnahme oberhalb der festgesetzten Wertgrenze | 0,00 | 0 | 0,00 | 0,00 | 0,00 | 0,00 | 0,00 | 0,00 | 0,00 | 0,00 | 0,00 |
| 14 Saldo (Einzahlungen ./.. Auszahlungen) | | | | | | | | | | | |
| 6912 Baumaßnahme Sportplatz Südlohn | | | | | | | | | | | |
| Investitionsmaßnahme oberhalb der festgesetzten Wertgrenze | 0,00 | 12.700 | 0,00 | 0,00 | 12.700,00 | 13.938,04 | 1.238,04 | 1.238,04 | 0,00 | 0,00 | 0,00 |
| 9 - Auszahlungen für den Erwerb von bewegl. Anlagevermögen | 0,00 | -12.700 | 0,00 | 0,00 | -12.700,00 | -13.938,04 | -1.238,04 | -1.238,04 | 0,00 | 0,00 | 0,00 |
| 14 Saldo (Einzahlungen ./.. Auszahlungen) | | | | | | | | | | | |
| 6919 Brunnen Sportplatz Oeding | | | | | | | | | | | |
| Investitionsmaßnahme oberhalb der festgesetzten Wertgrenze | 0,00 | 30.000 | 0,00 | 0,00 | 30.000,00 | 24.876,20 | -5.123,80 | -5.123,80 | 5.000,00 | 5.000,00 | 0,00 |
| 8 - Auszahlungen für Baumaßnahmen | 0,00 | -30.000 | 0,00 | 0,00 | -30.000,00 | -24.876,20 | 5.123,80 | 5.123,80 | -5.000,00 | -5.000,00 | 0,00 |
| 14 Saldo (Einzahlungen ./.. Auszahlungen) | | | | | | | | | | | |

Doppischer Produktplan 2019 Rechnungsabschluss für Gemeinde Südlohn

| Produktbereich | Produktgruppe | Produkt | Ergebnis des Vorjahres | | Ansatz Haushaltsjahr | | Übertragung § 22 | | Üpl. / Apl. § 83 | | Fortgeschrieb. | | Ist-Ergebnis | | Vergl. FortAnsatz | | Neue | |
|-----------------------------------|--------------------------------------------------------------------------|---------|------------------------|------|----------------------|------|------------------|-----|------------------|------|-------------------|------|--------------------|------|-------------------|------|------------------|------|
| | | | 2018 | 2019 | 2019 | 2019 | GemHVO | GO | 2019 | 2019 | 2019 | 2019 | 2019 | 2019 | 2019 | 2019 | 2019 | 2019 |
| | | | EUR | EUR | EUR | EUR | EUR | EUR | EUR | EUR | EUR | EUR | EUR | EUR | EUR | EUR | EUR | EUR |
| 42 | Sportförderung | | | | | | | | | | | | | | | | | |
| 42.01 | Bereitstellung und Betrieb von Sportanlagen | | | | | | | | | | | | | | | | | |
| 42.01.01 | Bereitstellung und Betrieb von Sportanlagen | | | | | | | | | | | | | | | | | |
| Teilergebnisrechnung | | | | | | | | | | | | | | | | | | |
| Ertrags- und Aufwandsarten | | | | | | | | | | | | | | | | | | |
| 1 | Steuern und ähnliche Abgaben | | 0,00 | | 0 | | 0,00 | | 0,00 | | 0,00 | | 0,00 | | 0,00 | | 0,00 | |
| 2 | Zuwendungen und allgemeine Umlagen | | 57.599,21 | | 49.380 | | 0,00 | | 0,00 | | 49.380,00 | | 31.319,43 | | -18.060,57 | | 0,00 | |
| 3 | Sonstige Transfererträge | | 0,00 | | 0 | | 0,00 | | 0,00 | | 0,00 | | 0,00 | | 0,00 | | 0,00 | |
| 4 | Öffentlich-rechtliche Leistungsentgelte | | 0,00 | | 0 | | 0,00 | | 0,00 | | 0,00 | | 0,00 | | 0,00 | | 0,00 | |
| 5 | Privatrechtliche Leistungsentgelte | | 5.845,08 | | 4.600 | | 0,00 | | 0,00 | | 4.600,00 | | 6.163,77 | | 1.563,77 | | 0,00 | |
| 6 | Kostenerstattungen und Kostenumlagen | | 0,00 | | 0 | | 0,00 | | 0,00 | | 0,00 | | 0,00 | | 0,00 | | 0,00 | |
| 7 | Sonstige ordentliche Erträge | | 3.944,00 | | 3.940 | | 0,00 | | 0,00 | | 3.940,00 | | 3.943,00 | | 3,00 | | 0,00 | |
| 8 | Aktivierete Eigenleistungen | | 0,00 | | 0 | | 0,00 | | 0,00 | | 0,00 | | 0,00 | | 0,00 | | 0,00 | |
| 9 | +/- Bestandsveränderungen | | 0,00 | | 0 | | 0,00 | | 0,00 | | 0,00 | | 0,00 | | 0,00 | | 0,00 | |
| 10 | Ordentliche Erträge | | 67.388,29 | | 57.920 | | 0,00 | | 0,00 | | 57.920,00 | | 41.426,20 | | -16.493,80 | | 0,00 | |
| 11 | Personalaufwendungen | | 6.863,92 | | 5.500 | | 0,00 | | 0,00 | | 5.500,00 | | 5.273,59 | | -226,41 | | 0,00 | |
| 12 | Versorgungsaufwendungen | | 0,00 | | 0 | | 0,00 | | 0,00 | | 0,00 | | 0,00 | | 0,00 | | 0,00 | |
| 13 | Aufwendungen für Sach- und Dienstleistungen | | 30.300,53 | | 43.000 | | 0,00 | | 0,00 | | 43.000,00 | | 88.045,99 | | 45.045,99 | | 0,00 | |
| 14 | Bilanzielle Abschreibungen | | 76.779,68 | | 44.450 | | 0,00 | | 0,00 | | 44.450,00 | | 48.841,00 | | 4.391,00 | | 0,00 | |
| 15 | Transferaufwendungen | | 30.308,79 | | 31.000 | | 0,00 | | 0,00 | | 31.000,00 | | 25.045,05 | | -5.954,95 | | 3.000,00 | |
| 16 | Sonstige ordentliche Aufwendungen | | 2.749,41 | | 3.040 | | 0,00 | | 0,00 | | 3.040,00 | | 2.885,63 | | -154,37 | | 0,00 | |
| 17 | Ordentliche Aufwendungen | | 147.002,33 | | 126.990 | | 0,00 | | 0,00 | | 126.990,00 | | 170.091,26 | | 43.101,26 | | 3.000,00 | |
| 18 | Ordentliches Ergebnis | | -79.614,04 | | -69.070 | | 0,00 | | 0,00 | | -69.070,00 | | -128.665,06 | | -59.595,06 | | -3.000,00 | |
| 19 | Finanzerträge | | 0,00 | | 0 | | 0,00 | | 0,00 | | 0,00 | | 0,00 | | 0,00 | | 0,00 | |
| 20 | Zinsen und ähnliche Aufwendungen | | 0,00 | | 0 | | 0,00 | | 0,00 | | 0,00 | | 0,00 | | 0,00 | | 0,00 | |
| 21 | Finanzergebnis | | 0,00 | | 0 | | 0,00 | | 0,00 | | 0,00 | | 0,00 | | 0,00 | | 0,00 | |
| 22 | Ergebnis der laufenden Verwaltungstätigkeit | | -79.614,04 | | -69.070 | | 0,00 | | 0,00 | | -69.070,00 | | -128.665,06 | | -59.595,06 | | -3.000,00 | |
| 23 | Außerordentliche Erträge | | 0,00 | | 0 | | 0,00 | | 0,00 | | 0,00 | | 0,00 | | 0,00 | | 0,00 | |
| 24 | Außerordentliche Aufwendungen | | 0,00 | | 0 | | 0,00 | | 0,00 | | 0,00 | | 0,00 | | 0,00 | | 0,00 | |
| 25 | Außerordentliches Ergebnis | | 0,00 | | 0 | | 0,00 | | 0,00 | | 0,00 | | 0,00 | | 0,00 | | 0,00 | |
| 26 | Ergebnis - vor Berücksichtigung der internen Leistungsbeziehungen | | -79.614,04 | | -69.070 | | 0,00 | | 0,00 | | -69.070,00 | | -128.665,06 | | -59.595,06 | | -3.000,00 | |
| 27 | Erträge aus internen Leistungsbeziehungen | | 0,00 | | 0 | | 0,00 | | 0,00 | | 0,00 | | 0,00 | | 0,00 | | 0,00 | |
| 28 | Aufwendungen aus internen Leistungsbeziehungen | | 564,50 | | 400 | | 0,00 | | 0,00 | | 400,00 | | 436,99 | | 36,99 | | 0,00 | |
| 29 | Ergebnis | | -80.178,54 | | -69.470 | | 0,00 | | 0,00 | | -69.470,00 | | -129.102,05 | | -59.632,05 | | -3.000,00 | |

Doppischer Produktplan 2019 Rechnungsabschluss für Gemeinde Südlohn

| Produktbereich | Produktgruppe | Produkt | Ergebnis des Vorjahres 2018 | | Ansatz Haushaltsjahr 2019 | | Übertragung § 22 GemHVO 2019 | | Üpl. / Apl. § 83 GO 2019 | | Fortgeschrieb. Ansatz 2019 | | Ist-Ergebnis Haushaltsjahr 2019 | | Vergl. FortAnsatz / Ist (Sp.6-5) 2019 | | Neue Ermächtigungen 2019 | |
|------------------------------------------------|--------------------------------------------------------------------------|---------|-----------------------------|-------------------|---------------------------|-------------|------------------------------|-------------|--------------------------|-------------|----------------------------|-------------------|---------------------------------|-------------|---------------------------------------|-------------|--------------------------|------------------|
| | | | EUR | EUR | EUR | EUR | EUR | EUR | EUR | EUR | EUR | EUR | EUR | EUR | EUR | EUR | EUR | EUR |
| 42 | Sportförderung | | | | | | | | | | | | | | | | | |
| 42.01 | Bereitstellung und Betrieb von Sportanlagen | | | | | | | | | | | | | | | | | |
| 42.01.01 | Bereitstellung und Betrieb von Sportanlagen | | | | | | | | | | | | | | | | | |
| Teilfinanzrechnung A - Zahlungsnachweis | | | | | | | | | | | | | | | | | | |
| Ein- und Auszahlungsarten | | | | | | | | | | | | | | | | | | |
| Laufende Verwaltungstätigkeit | | | | | | | | | | | | | | | | | | |
| 1 | Steuern und ähnliche Abgaben | | 0,00 | 0,00 | 0 | 0,00 | 0,00 | 0,00 | 0,00 | 0,00 | 0,00 | 0,00 | 0,00 | 0,00 | 0,00 | 0,00 | 0,00 | 0,00 |
| 2 | + Zuwendungen und allgemeine Umlagen | | 0,00 | 0,00 | 0 | 0,00 | 0,00 | 0,00 | 0,00 | 0,00 | 0,00 | 0,00 | 0,00 | 0,00 | 0,00 | 0,00 | 0,00 | 0,00 |
| 3 | + Sonstige Transfereinzahlungen | | 0,00 | 0,00 | 0 | 0,00 | 0,00 | 0,00 | 0,00 | 0,00 | 0,00 | 0,00 | 0,00 | 0,00 | 0,00 | 0,00 | 0,00 | 0,00 |
| 4 | + Öffentlich-rechtliche Leistungsentgelte | | 0,00 | 0,00 | 0 | 0,00 | 0,00 | 0,00 | 0,00 | 0,00 | 0,00 | 0,00 | 0,00 | 0,00 | 0,00 | 0,00 | 0,00 | 0,00 |
| 5 | + Privatrechtliche Leistungsentgelte | | 5.845,08 | 5.845,08 | 4.600 | 0,00 | 0,00 | 0,00 | 0,00 | 0,00 | 4.600,00 | 6.163,77 | 1.563,77 | 0,00 | 0,00 | 0,00 | 0,00 | 0,00 |
| 6 | + Kostenerstattungen und Kostenumlagen | | 0,00 | 0,00 | 0 | 0,00 | 0,00 | 0,00 | 0,00 | 0,00 | 0,00 | 0,00 | 0,00 | 0,00 | 0,00 | 0,00 | 0,00 | 0,00 |
| 7 | + Sonstige Einzahlungen | | 0,00 | 0,00 | 0 | 0,00 | 0,00 | 0,00 | 0,00 | 0,00 | 0,00 | 0,00 | 0,00 | 0,00 | 0,00 | 0,00 | 0,00 | 0,00 |
| 8 | + Zinsen und sonstige Finanzeinzahlungen | | 0,00 | 0,00 | 0 | 0,00 | 0,00 | 0,00 | 0,00 | 0,00 | 0,00 | 0,00 | 0,00 | 0,00 | 0,00 | 0,00 | 0,00 | 0,00 |
| 9 | = Einzahlungen aus laufender Verwaltungstätigkeit | | 5.845,08 | 5.845,08 | 4.600 | 0,00 | 0,00 | 0,00 | 0,00 | 0,00 | 4.600,00 | 6.163,77 | 1.563,77 | 0,00 | 0,00 | 0,00 | 0,00 | 0,00 |
| 10 | - Personalauszahlungen | | 6.760,16 | 6.760,16 | 5.500 | 0,00 | 0,00 | 0,00 | 0,00 | 0,00 | 5.500,00 | 5.499,03 | -0,97 | 0,00 | 0,00 | 0,00 | 0,00 | 0,00 |
| 11 | - Versorgungsauszahlungen | | 0,00 | 0,00 | 0 | 0,00 | 0,00 | 0,00 | 0,00 | 0,00 | 0,00 | 0,00 | 0,00 | 0,00 | 0,00 | 0,00 | 0,00 | 0,00 |
| 12 | - Auszahlungen für Sach- und Dienstleistungen | | 31.176,84 | 31.176,84 | 43.000 | 0,00 | 0,00 | 0,00 | 0,00 | 0,00 | 43.000,00 | 56.662,65 | 13.662,65 | 0,00 | 0,00 | 0,00 | 0,00 | 0,00 |
| 13 | - Zinsen und sonstige Finanzauszahlungen | | 0,00 | 0,00 | 0 | 0,00 | 0,00 | 0,00 | 0,00 | 0,00 | 0,00 | 0,00 | 0,00 | 0,00 | 0,00 | 0,00 | 0,00 | 0,00 |
| 14 | - Transferauszahlungen | | 30.308,79 | 30.308,79 | 31.000 | 0,00 | 0,00 | 0,00 | 0,00 | 0,00 | 31.000,00 | 25.045,05 | -5.954,95 | 0,00 | 0,00 | 0,00 | 0,00 | 3.000,00 |
| 15 | - Sonstige Auszahlungen | | 2.746,84 | 2.746,84 | 3.040 | 0,00 | 0,00 | 0,00 | 0,00 | 0,00 | 3.040,00 | 2.891,74 | -148,26 | 0,00 | 0,00 | 0,00 | 0,00 | 0,00 |
| 16 | = Auszahlungen aus laufender Verwaltungstätigkeit | | 70.992,63 | 70.992,63 | 82.540 | 0,00 | 0,00 | 0,00 | 0,00 | 0,00 | 82.540,00 | 90.098,47 | 7.558,47 | 0,00 | 0,00 | 0,00 | 0,00 | 3.000,00 |
| 17 | Saldo aus laufender Verwaltungstätigkeit | | -65.147,55 | -65.147,55 | -77.940 | 0,00 | 0,00 | 0,00 | 0,00 | 0,00 | -77.940,00 | -83.934,70 | -5.994,70 | 0,00 | 0,00 | 0,00 | 0,00 | -3.000,00 |
| Investitionstätigkeit | | | | | | | | | | | | | | | | | | |
| Einzahlungen | | | | | | | | | | | | | | | | | | |
| 18 | aus Zuwendungen für Investitionsmaßnahmen | | 60.000,00 | 60.000,00 | 60.000 | 0,00 | 0,00 | 0,00 | 0,00 | 0,00 | 60.000,00 | 60.000,00 | 0,00 | 0,00 | 0,00 | 0,00 | 0,00 | 0,00 |
| 19 | aus der Veräußerung von Sachanlagen | | 0,00 | 0,00 | 0 | 0,00 | 0,00 | 0,00 | 0,00 | 0,00 | 0,00 | 0,00 | 0,00 | 0,00 | 0,00 | 0,00 | 0,00 | 0,00 |
| 20 | aus der Veräußerung von Finanzanlagen | | 0,00 | 0,00 | 0 | 0,00 | 0,00 | 0,00 | 0,00 | 0,00 | 0,00 | 0,00 | 0,00 | 0,00 | 0,00 | 0,00 | 0,00 | 0,00 |
| 21 | aus Beiträgen u.ä. Entgelten | | 0,00 | 0,00 | 0 | 0,00 | 0,00 | 0,00 | 0,00 | 0,00 | 0,00 | 0,00 | 0,00 | 0,00 | 0,00 | 0,00 | 0,00 | 0,00 |
| 22 | Sonstige Investitionseinzahlungen | | 0,00 | 0,00 | 0 | 0,00 | 0,00 | 0,00 | 0,00 | 0,00 | 0,00 | 0,00 | 0,00 | 0,00 | 0,00 | 0,00 | 0,00 | 0,00 |
| 23 | = Summe der invest. Einzahlungen | | 60.000,00 | 60.000,00 | 60.000 | 0,00 | 0,00 | 0,00 | 0,00 | 0,00 | 60.000,00 | 60.000,00 | 0,00 | 0,00 | 0,00 | 0,00 | 0,00 | 0,00 |
| Auszahlungen | | | | | | | | | | | | | | | | | | |
| 24 | für den Erwerb von Grundstücken und Gebäuden | | 0,00 | 0,00 | 0 | 0,00 | 0,00 | 0,00 | 0,00 | 0,00 | 0,00 | 0,00 | 0,00 | 0,00 | 0,00 | 0,00 | 0,00 | 0,00 |
| 25 | für Baumaßnahmen | | 0,00 | 0,00 | 30.000 | 0,00 | 0,00 | 0,00 | 0,00 | 0,00 | 30.000,00 | 24.876,20 | -5.123,80 | 0,00 | 0,00 | 0,00 | 0,00 | 5.000,00 |
| 26 | für den Erwerb von beweglichem Anlagevermögen | | 0,00 | 0,00 | 12.700 | 0,00 | 0,00 | 0,00 | 0,00 | 0,00 | 12.700,00 | 13.938,04 | 1.238,04 | 0,00 | 0,00 | 0,00 | 0,00 | 0,00 |
| 27 | für den Erwerb von Finanzanlagen | | 0,00 | 0,00 | 0 | 0,00 | 0,00 | 0,00 | 0,00 | 0,00 | 0,00 | 0,00 | 0,00 | 0,00 | 0,00 | 0,00 | 0,00 | 0,00 |
| 28 | von aktivierbaren Zuwendungen | | 0,00 | 0,00 | 0 | 0,00 | 0,00 | 0,00 | 0,00 | 0,00 | 0,00 | 0,00 | 0,00 | 0,00 | 0,00 | 0,00 | 0,00 | 0,00 |
| 29 | Sonstige Investitionsauszahlungen | | 0,00 | 0,00 | 0 | 0,00 | 0,00 | 0,00 | 0,00 | 0,00 | 0,00 | 0,00 | 0,00 | 0,00 | 0,00 | 0,00 | 0,00 | 0,00 |
| 30 | = Summe (invest. Auszahlungen) | | 0,00 | 0,00 | 42.700 | 0,00 | 0,00 | 0,00 | 0,00 | 0,00 | 42.700,00 | 38.814,24 | -3.885,76 | 0,00 | 0,00 | 0,00 | 0,00 | 5.000,00 |
| 31 | = Saldo der Investitionstätigkeit (Einzahlungen ./. Auszahlungen) | | 60.000,00 | 60.000,00 | 17.300 | 0,00 | 0,00 | 0,00 | 0,00 | 0,00 | 17.300,00 | 21.185,76 | 3.885,76 | 0,00 | 0,00 | 0,00 | 0,00 | -5.000,00 |

Doppischer Produktplan 2019 Rechnungsabschluss für Gemeinde Südlohn

| Produktbereich | 42 Sportförderung | Ergebnis des Vorjahres 2018 EUR | Ansatz Haushaltsjahr 2019 EUR | Übertragung § 22 GemHVO 2019 EUR | Üpl. / Apl. § 83 GO 2019 EUR | Fortgeschrieb. Ansatz 2019 EUR | Ist-Ergebnis Haushaltsjahr 2019 EUR | Vergl. FortAnsatz / Ist (Sp.6-5) 2019 EUR | Neue Ermächtigungen 2019 EUR |
|--------------------------------------------------------------------------------------|---------------------------------------------------------------------------------|---------------------------------|-------------------------------|----------------------------------|------------------------------|--------------------------------|-------------------------------------|-------------------------------------------|------------------------------|
| Produktgruppe | 42.01 Bereitstellung und Betrieb von Sportanlagen | | | | | | | | |
| Produkt | 42.01.01 Bereitstellung und Betrieb von Sportanlagen | | | | | | | | |
| Teilfinanzrechnung B - Maßnahmen Gemeinde Südlohn - Ein- und Auszahlungsarten | | | | | | | | | |
| 500 | Investitionszuschüsse v. Land (Allg. Investitionspl., Schulpauschale, Sportp.,) | | | | | | | | |
| | Investitionsmaßnahme oberhalb der festgesetzten Wertgrenze | 60.000,00 | 60.000 | 0,00 | 0,00 | 60.000,00 | 60.000,00 | 0,00 | 0,00 |
| | 1 + Einzahlungen aus Investitionszuwendungen | 60.000,00 | 60.000 | 0,00 | 0,00 | 60.000,00 | 60.000,00 | 0,00 | 0,00 |
| | 14 Saldo (Einzahlungen ./.. Auszahlungen) | | | | | | | | |
| 6002 | Wertverbessernde Sanierungsmaßnahmen Turnhallen | | | | | | | | |
| | Investitionsmaßnahme oberhalb der festgesetzten Wertgrenze | 0,00 | 0 | 0,00 | 0,00 | 0,00 | 0,00 | 0,00 | 0,00 |
| | 14 Saldo (Einzahlungen ./.. Auszahlungen) | | | | | | | | |
| 6912 | Baumaßnahme Sportplatz Südlohn | | | | | | | | |
| | Investitionsmaßnahme oberhalb der festgesetzten Wertgrenze | 0,00 | 12.700 | 0,00 | 0,00 | 12.700,00 | 13.938,04 | 1.238,04 | 0,00 |
| | 9 - Auszahlungen für den Erwerb von bewegl. Anlagevermögen | 0,00 | -12.700 | 0,00 | 0,00 | -12.700,00 | -13.938,04 | -1.238,04 | 0,00 |
| | 14 Saldo (Einzahlungen ./.. Auszahlungen) | | | | | | | | |
| 6919 | Brunnen Sportplatz Oeding | | | | | | | | |
| | Investitionsmaßnahme oberhalb der festgesetzten Wertgrenze | 0,00 | 30.000 | 0,00 | 0,00 | 30.000,00 | 24.876,20 | -5.123,80 | 5.000,00 |
| | 8 - Auszahlungen für Baumaßnahmen | 0,00 | -30.000 | 0,00 | 0,00 | -30.000,00 | -24.876,20 | 5.123,80 | -5.000,00 |
| | 14 Saldo (Einzahlungen ./.. Auszahlungen) | | | | | | | | |

Doppischer Produktplan 2019 Rechnungsabschluss für Gemeinde Südlohn

| Produktbereich | Produktgruppe | Produkt | Ergebnis des Vorjahres 2018 | | Ansatz Haushaltsjahr 2019 | | Übertragung § 22 GemHVO 2019 | | Üpl. / Apl. § 83 GO 2019 | | Fortgeschrieb. Ansatz 2019 | | Ist-Ergebnis Haushaltsjahr 2019 | | Vergl. FortAnsatz / Ist (Sp.6-5) 2019 | | Neue Ermächtigungen 2019 | | |
|--------------------------------------------------------|----------------------------------------------------------------------------|---------|-----------------------------|-------------------|---------------------------|------------------|------------------------------|-------------|--------------------------|-------------------|----------------------------|-------------------|---------------------------------|-------------------|---------------------------------------|-------------|--------------------------|-------------|-------------|
| | | | EUR | EUR | EUR | EUR | EUR | EUR | EUR | EUR | EUR | EUR | EUR | EUR | EUR | EUR | EUR | EUR | EUR |
| 42 | Sportförderung | | | | | | | | | | | | | | | | | | |
| 42.02 | Sportförderung | | | | | | | | | | | | | | | | | | |
| 42.02.01 | Förderung von Vereinen und Verbänden | | | | | | | | | | | | | | | | | | |
| Teilergebnisrechnung Ertrags- und Aufwandsarten | | | | | | | | | | | | | | | | | | | |
| 1 | Steuern und ähnliche Abgaben | | 0,00 | 0,00 | 0 | 0,00 | 0,00 | 0,00 | 0,00 | 0,00 | 0,00 | 0,00 | 0,00 | 0,00 | 0,00 | 0,00 | 0,00 | 0,00 | 0,00 |
| 2 | + Zuwendungen und allgemeine Umlagen | | 270,00 | 270,00 | 270 | 0,00 | 0,00 | 0,00 | 0,00 | 0,00 | 270,00 | 270,00 | 270,00 | 270,00 | 0,00 | 0,00 | 0,00 | 0,00 | 0,00 |
| 3 | + Sonstige Transfererträge | | 0,00 | 0,00 | 0 | 0,00 | 0,00 | 0,00 | 0,00 | 0,00 | 0,00 | 0,00 | 0,00 | 0,00 | 0,00 | 0,00 | 0,00 | 0,00 | 0,00 |
| 4 | + Öffentlich-rechtliche Leistungsentgelte | | 0,00 | 0,00 | 0 | 0,00 | 0,00 | 0,00 | 0,00 | 0,00 | 0,00 | 0,00 | 0,00 | 0,00 | 0,00 | 0,00 | 0,00 | 0,00 | 0,00 |
| 5 | + Privatrechtliche Leistungsentgelte | | 0,00 | 0,00 | 0 | 0,00 | 0,00 | 0,00 | 0,00 | 0,00 | 0,00 | 0,00 | 2.416,31 | 2.416,31 | 2.416,31 | 0,00 | 0,00 | 0,00 | 0,00 |
| 6 | + Kostenerstattungen und Kostenumlagen | | 0,00 | 0,00 | 0 | 0,00 | 0,00 | 0,00 | 0,00 | 0,00 | 0,00 | 0,00 | 0,00 | 0,00 | 0,00 | 0,00 | 0,00 | 0,00 | 0,00 |
| 7 | + Sonstige ordentliche Erträge | | 0,00 | 0,00 | 0 | 0,00 | 0,00 | 0,00 | 0,00 | 0,00 | 0,00 | 0,00 | 0,00 | 0,00 | 0,00 | 0,00 | 0,00 | 0,00 | 0,00 |
| 8 | + Aktivierte Eigenleistungen | | 0,00 | 0,00 | 0 | 0,00 | 0,00 | 0,00 | 0,00 | 0,00 | 0,00 | 0,00 | 0,00 | 0,00 | 0,00 | 0,00 | 0,00 | 0,00 | 0,00 |
| 9 | +/- Bestandsveränderungen | | 0,00 | 0,00 | 0 | 0,00 | 0,00 | 0,00 | 0,00 | 0,00 | 0,00 | 0,00 | 0,00 | 0,00 | 0,00 | 0,00 | 0,00 | 0,00 | 0,00 |
| 10 | = Ordentliche Erträge | | 270,00 | 270,00 | 270 | 0,00 | 0,00 | 0,00 | 0,00 | 0,00 | 270,00 | 270,00 | 2.686,31 | 2.416,31 | 2.416,31 | 0,00 | 0,00 | 0,00 | 0,00 |
| 11 | - Personalaufwendungen | | 1.421,03 | 1.400,00 | 1.400 | 0,00 | 0,00 | 0,00 | 0,00 | 0,00 | 1.400,00 | 1.336,48 | -63,52 | 0,00 | 0,00 | 0,00 | 0,00 | 0,00 | 0,00 |
| 12 | - Versorgungsaufwendungen | | 0,00 | 0,00 | 0 | 0,00 | 0,00 | 0,00 | 0,00 | 0,00 | 0,00 | 0,00 | 0,00 | 0,00 | 0,00 | 0,00 | 0,00 | 0,00 | 0,00 |
| 13 | - Aufwendungen für Sach- und Dienstleistungen | | 0,00 | 0,00 | 0 | 0,00 | 0,00 | 0,00 | 0,00 | 0,00 | 0,00 | 0,00 | 0,00 | 0,00 | 0,00 | 0,00 | 0,00 | 0,00 | 0,00 |
| 14 | - Bilanzielle Abschreibungen | | 0,00 | 0,00 | 0 | 0,00 | 0,00 | 0,00 | 0,00 | 0,00 | 0,00 | 0,00 | 0,00 | 0,00 | 0,00 | 0,00 | 0,00 | 0,00 | 0,00 |
| 15 | - Transferaufwendungen | | 17.949,69 | 32.000,00 | 32.000 | 7.050,31 | 7.050,31 | 0,00 | 0,00 | 39.050,31 | 17.254,67 | -21.795,64 | 21.795,64 | 21.795,64 | 0,00 | 0,00 | 0,00 | 0,00 | 0,00 |
| 16 | - Sonstige ordentliche Aufwendungen | | 12,81 | 10,00 | 10 | 0,00 | 0,00 | 0,00 | 0,00 | 10,00 | 12,56 | 2,56 | 0,00 | 0,00 | 0,00 | 0,00 | 0,00 | 0,00 | 0,00 |
| 17 | = Ordentliche Aufwendungen | | 19.383,53 | 33.410,00 | 33.410 | 7.050,31 | 7.050,31 | 0,00 | 0,00 | 40.460,31 | 18.603,71 | -21.856,60 | 21.795,64 | 21.795,64 | 0,00 | 0,00 | 0,00 | 0,00 | 0,00 |
| 18 | = Ordentliches Ergebnis | | -19.113,53 | -33.140,00 | -33.140 | -7.050,31 | -7.050,31 | 0,00 | 0,00 | -40.190,31 | -15.917,40 | 24.272,91 | -21.795,64 | -21.795,64 | 0,00 | 0,00 | 0,00 | 0,00 | 0,00 |
| 19 | + Finanzerträge | | 0,00 | 0,00 | 0 | 0,00 | 0,00 | 0,00 | 0,00 | 0,00 | 0,00 | 0,00 | 0,00 | 0,00 | 0,00 | 0,00 | 0,00 | 0,00 | 0,00 |
| 20 | - Zinsen und ähnliche Aufwendungen | | 0,00 | 0,00 | 0 | 0,00 | 0,00 | 0,00 | 0,00 | 0,00 | 0,00 | 0,00 | 0,00 | 0,00 | 0,00 | 0,00 | 0,00 | 0,00 | 0,00 |
| 21 | = Finanzergebnis | | 0,00 | 0,00 | 0 | 0,00 | 0,00 | 0,00 | 0,00 | 0,00 | 0,00 | 0,00 | 0,00 | 0,00 | 0,00 | 0,00 | 0,00 | 0,00 | 0,00 |
| 22 | = Ergebnis der laufenden Verwaltungstätigkeit | | -19.113,53 | -33.140,00 | -33.140 | -7.050,31 | -7.050,31 | 0,00 | 0,00 | -40.190,31 | -15.917,40 | 24.272,91 | -21.795,64 | -21.795,64 | 0,00 | 0,00 | 0,00 | 0,00 | 0,00 |
| 23 | + Außerordentliche Erträge | | 0,00 | 0,00 | 0 | 0,00 | 0,00 | 0,00 | 0,00 | 0,00 | 0,00 | 0,00 | 0,00 | 0,00 | 0,00 | 0,00 | 0,00 | 0,00 | 0,00 |
| 24 | - Außerordentliche Aufwendungen | | 0,00 | 0,00 | 0 | 0,00 | 0,00 | 0,00 | 0,00 | 0,00 | 0,00 | 0,00 | 0,00 | 0,00 | 0,00 | 0,00 | 0,00 | 0,00 | 0,00 |
| 25 | = Außerordentliches Ergebnis | | 0,00 | 0,00 | 0 | 0,00 | 0,00 | 0,00 | 0,00 | 0,00 | 0,00 | 0,00 | 0,00 | 0,00 | 0,00 | 0,00 | 0,00 | 0,00 | 0,00 |
| 26 | = Ergebnis - vor Berücksichtigung der internen Leistungsbeziehungen | | -19.113,53 | -33.140,00 | -33.140 | -7.050,31 | -7.050,31 | 0,00 | 0,00 | -40.190,31 | -15.917,40 | 24.272,91 | -21.795,64 | -21.795,64 | 0,00 | 0,00 | 0,00 | 0,00 | 0,00 |
| 27 | + Erträge aus internen Leistungsbeziehungen | | 0,00 | 0,00 | 0 | 0,00 | 0,00 | 0,00 | 0,00 | 0,00 | 0,00 | 0,00 | 0,00 | 0,00 | 0,00 | 0,00 | 0,00 | 0,00 | 0,00 |
| 28 | - Aufwendungen aus internen Leistungsbeziehungen | | 180,33 | 130,00 | 130 | 0,00 | 0,00 | 0,00 | 0,00 | 130,00 | 139,60 | 9,60 | 0,00 | 0,00 | 0,00 | 0,00 | 0,00 | 0,00 | 0,00 |
| 29 | = Ergebnis | | -19.293,86 | -40.320,31 | -40.320,31 | -7.050,31 | -7.050,31 | 0,00 | 0,00 | -40.320,31 | -16.057,00 | 24.263,31 | -21.795,64 | -21.795,64 | 0,00 | 0,00 | 0,00 | 0,00 | 0,00 |

Doppischer Produktplan 2019 Rechnungsabschluss für Gemeinde Südlohn

| Produktbereich | Produktgruppe | Produkt | Ergebnis des Vorjahres 2018 | | Ansatz Haushaltsjahr 2019 | | Übertragung § 22 GemHVO 2019 | | Üpl. / Apl. § 83 GO 2019 | | Fortgeschrieb. Ansatz 2019 | | Ist-Ergebnis Haushaltsjahr 2019 | | Vergl. FortAnsatz / Ist (Sp.6-5) 2019 | | Neue Ermächtigungen 2019 | |
|----------------------------------------------|--------------------------------------------------------------------------|---------|-----------------------------|----------------|---------------------------|-----------|------------------------------|-------------|--------------------------|-------------|----------------------------|-------------------|---------------------------------|-------------------|---------------------------------------|-------------|--------------------------|-------------|
| | | | EUR | EUR | EUR | EUR | EUR | EUR | EUR | EUR | EUR | EUR | EUR | EUR | EUR | EUR | EUR | EUR |
| 42 | Sportförderung | | | | | | | | | | | | | | | | | |
| 42.02 | Sportförderung | | | | | | | | | | | | | | | | | |
| 42.02.01 | Förderung von Vereinen und Verbänden | | | | | | | | | | | | | | | | | |
| Teilfinanzrechnung A - Zahlungsmittel | | | | | | | | | | | | | | | | | | |
| Ein- und Auszahlungsarten | | | | | | | | | | | | | | | | | | |
| Laufende Verwaltungstätigkeit | | | | | | | | | | | | | | | | | | |
| 1 | Steuern und ähnliche Abgaben | | 0,00 | 0 | 0,00 | 0 | 0,00 | 0,00 | 0,00 | 0,00 | 0,00 | 0,00 | 0,00 | 0,00 | 0,00 | 0,00 | 0,00 | 0,00 |
| 2 | Zuwendungen und allgemeine Umlagen | | 0,00 | 0 | 0,00 | 0 | 0,00 | 0,00 | 0,00 | 0,00 | 0,00 | 0,00 | 0,00 | 0,00 | 0,00 | 0,00 | 0,00 | 0,00 |
| 3 | Sonstige Transfereinzahlungen | | 0,00 | 0 | 0,00 | 0 | 0,00 | 0,00 | 0,00 | 0,00 | 0,00 | 0,00 | 0,00 | 0,00 | 0,00 | 0,00 | 0,00 | 0,00 |
| 4 | Öffentlich-rechtliche Leistungsentgelte | | 0,00 | 0 | 0,00 | 0 | 0,00 | 0,00 | 0,00 | 0,00 | 0,00 | 0,00 | 0,00 | 0,00 | 0,00 | 0,00 | 0,00 | 0,00 |
| 5 | Privatrechtliche Leistungsentgelte | | 0,00 | 0 | 0,00 | 0 | 0,00 | 0,00 | 0,00 | 0,00 | 0,00 | 0,00 | 0,00 | 2.416,31 | 2.416,31 | 0,00 | 0,00 | 0,00 |
| 6 | Kostenerstattungen und Kostenumlagen | | 0,00 | 0 | 0,00 | 0 | 0,00 | 0,00 | 0,00 | 0,00 | 0,00 | 0,00 | 0,00 | 0,00 | 0,00 | 0,00 | 0,00 | 0,00 |
| 7 | Sonstige Einzahlungen | | 0,00 | 0 | 0,00 | 0 | 0,00 | 0,00 | 0,00 | 0,00 | 0,00 | 0,00 | 0,00 | 0,00 | 0,00 | 0,00 | 0,00 | 0,00 |
| 8 | Zinsen und sonstige Finanzeinzahlungen | | 0,00 | 0 | 0,00 | 0 | 0,00 | 0,00 | 0,00 | 0,00 | 0,00 | 0,00 | 0,00 | 0,00 | 0,00 | 0,00 | 0,00 | 0,00 |
| 9 | = Einzahlungen aus laufender Verwaltungstätigkeit | | 0,00 | 0 | 0,00 | 0 | 0,00 | 0,00 | 0,00 | 0,00 | 0,00 | 0,00 | 0,00 | 2.416,31 | 2.416,31 | 0,00 | 0,00 | 0,00 |
| 10 | Personalauszahlungen | | 1.454,70 | 1.400 | 0,00 | 0,00 | 0,00 | 0,00 | 0,00 | 0,00 | 0,00 | 1.400,00 | 1.535,36 | 135,36 | 0,00 | 0,00 | 0,00 | 0,00 |
| 11 | Versorgungsauszahlungen | | 0,00 | 0 | 0,00 | 0 | 0,00 | 0,00 | 0,00 | 0,00 | 0,00 | 0,00 | 0,00 | 0,00 | 0,00 | 0,00 | 0,00 | 0,00 |
| 12 | Auszahlungen für Sach- und Dienstleistungen | | 0,00 | 0 | 0,00 | 0 | 0,00 | 0,00 | 0,00 | 0,00 | 0,00 | 0,00 | 0,00 | 0,00 | 0,00 | 0,00 | 0,00 | 0,00 |
| 13 | Zinsen und sonstige Finanzauszahlungen | | 0,00 | 0 | 0,00 | 0 | 0,00 | 0,00 | 0,00 | 0,00 | 0,00 | 0,00 | 0,00 | 0,00 | 0,00 | 0,00 | 0,00 | 0,00 |
| 14 | Transferauszahlungen | | 17.349,69 | 32.000 | 7.050,31 | 10 | 0,00 | 0,00 | 0,00 | 0,00 | 39.050,31 | 17.854,67 | -21.195,64 | 21.795,64 | 0,00 | 0,00 | 0,00 | 0,00 |
| 15 | Sonstige Auszahlungen | | 11,52 | 10 | 0,00 | 0 | 0,00 | 0,00 | 0,00 | 0,00 | 10,00 | 15,61 | 5,61 | 0,00 | 0,00 | 0,00 | 0,00 | 0,00 |
| 16 | = Auszahlungen aus laufender Verwaltungstätigkeit | | 18.815,91 | 33.410 | 7.050,31 | 10 | 0,00 | 0,00 | 0,00 | 0,00 | 40.460,31 | 19.405,64 | -21.054,67 | 21.795,64 | 0,00 | 0,00 | 0,00 | 0,00 |
| 17 | Saldo aus laufender Verwaltungstätigkeit | | -18.815,91 | -33.410 | -7.050,31 | 0 | 0,00 | 0,00 | 0,00 | 0,00 | -40.460,31 | -16.989,33 | 23.470,98 | -21.795,64 | 0,00 | 0,00 | 0,00 | 0,00 |
| Investitionstätigkeit | | | | | | | | | | | | | | | | | | |
| Einzahlungen | | | | | | | | | | | | | | | | | | |
| 18 | Zuwendungen für Investitionsmaßnahmen | | 0,00 | 0 | 0,00 | 0 | 0,00 | 0,00 | 0,00 | 0,00 | 0,00 | 0,00 | 0,00 | 0,00 | 0,00 | 0,00 | 0,00 | 0,00 |
| 19 | aus der Veräußerung von Sachanlagen | | 0,00 | 0 | 0,00 | 0 | 0,00 | 0,00 | 0,00 | 0,00 | 0,00 | 0,00 | 0,00 | 0,00 | 0,00 | 0,00 | 0,00 | 0,00 |
| 20 | aus der Veräußerung von Finanzanlagen | | 0,00 | 0 | 0,00 | 0 | 0,00 | 0,00 | 0,00 | 0,00 | 0,00 | 0,00 | 0,00 | 0,00 | 0,00 | 0,00 | 0,00 | 0,00 |
| 21 | aus Beiträgen u.ä. Entgelten | | 0,00 | 0 | 0,00 | 0 | 0,00 | 0,00 | 0,00 | 0,00 | 0,00 | 0,00 | 0,00 | 0,00 | 0,00 | 0,00 | 0,00 | 0,00 |
| 22 | Sonstige Investitionseinzahlungen | | 0,00 | 0 | 0,00 | 0 | 0,00 | 0,00 | 0,00 | 0,00 | 0,00 | 0,00 | 0,00 | 0,00 | 0,00 | 0,00 | 0,00 | 0,00 |
| 23 | = Summe der invest. Einzahlungen | | 0,00 | 0 | 0,00 | 0 | 0,00 | 0,00 | 0,00 | 0,00 | 0,00 | 0,00 | 0,00 | 0,00 | 0,00 | 0,00 | 0,00 | 0,00 |
| Auszahlungen | | | | | | | | | | | | | | | | | | |
| 24 | für den Erwerb von Grundstücken und Gebäuden | | 0,00 | 0 | 0,00 | 0 | 0,00 | 0,00 | 0,00 | 0,00 | 0,00 | 0,00 | 0,00 | 0,00 | 0,00 | 0,00 | 0,00 | 0,00 |
| 25 | für Baumaßnahmen | | 0,00 | 0 | 0,00 | 0 | 0,00 | 0,00 | 0,00 | 0,00 | 0,00 | 0,00 | 0,00 | 0,00 | 0,00 | 0,00 | 0,00 | 0,00 |
| 26 | für den Erwerb von beweglichem Anlagevermögen | | 0,00 | 0 | 0,00 | 0 | 0,00 | 0,00 | 0,00 | 0,00 | 0,00 | 0,00 | 0,00 | 0,00 | 0,00 | 0,00 | 0,00 | 0,00 |
| 27 | für den Erwerb von Finanzanlagen | | 0,00 | 0 | 0,00 | 0 | 0,00 | 0,00 | 0,00 | 0,00 | 0,00 | 0,00 | 0,00 | 0,00 | 0,00 | 0,00 | 0,00 | 0,00 |
| 28 | von aktivierbaren Zuwendungen | | 0,00 | 0 | 0,00 | 0 | 0,00 | 0,00 | 0,00 | 0,00 | 0,00 | 0,00 | 0,00 | 0,00 | 0,00 | 0,00 | 0,00 | 0,00 |
| 29 | Sonstige Investitionsauszahlungen | | 0,00 | 0 | 0,00 | 0 | 0,00 | 0,00 | 0,00 | 0,00 | 0,00 | 0,00 | 0,00 | 0,00 | 0,00 | 0,00 | 0,00 | 0,00 |
| 30 | = Summe (invest. Auszahlungen) | | 0,00 | 0 | 0,00 | 0 | 0,00 | 0,00 | 0,00 | 0,00 | 0,00 | 0,00 | 0,00 | 0,00 | 0,00 | 0,00 | 0,00 | 0,00 |
| 31 | = Saldo der Investitionstätigkeit (Einzahlungen ./. Auszahlungen) | | 0,00 | 0 | 0,00 | 0 | 0,00 | 0,00 | 0,00 | 0,00 | 0,00 | 0,00 | 0,00 | 0,00 | 0,00 | 0,00 | 0,00 | 0,00 |

Doppischer Produktplan 2019 Rechnungsabschluss für Gemeinde Südlohn

| Produktbereich | | Räumliche Planung | | | | | | | | | | | |
|-----------------------------|--------------------------------------------------------------------------|-------------------------------|----------------------------------|----------------------------|--------------------------------|-------------------------------------|------------------------------------------|-------------------------|-------------------|-------------|-------------|-------------|-------------|
| 51 | | Räumliche Planung | | | | | | | | | | | |
| <u>Teilergebnisrechnung</u> | | | | | | | | | | | | Neue | |
| Ertrags- und Aufwandsarten | | | | | | | | | | | | 2019 | |
| | Ergebnis des Vorjahres 2018 EUR | Ansatz Haushaltsjahr 2019 EUR | Übertragung § 22 GemHVO 2019 EUR | Üpl./Apl. § 83 GO 2019 EUR | Fortgeschrieb. Ansatz 2019 EUR | Ist-Ergebnis Haushaltsjahr 2019 EUR | Vergl. FortAnsatz /Ist (Sp.6-5) 2019 EUR | Ermächtigungen 2019 EUR | | | | | |
| 1 | Steuern und ähnliche Abgaben | 0,00 | 0 | 0,00 | 0,00 | 0,00 | 0,00 | 0,00 | 0,00 | 0,00 | 0,00 | 0,00 | 0,00 |
| 2 | Zuwendungen und allgemeine Umlagen | 533,00 | 12.020 | 0,00 | 0,00 | 12.020,00 | 13.033,99 | 1.013,99 | 0,00 | 0,00 | 0,00 | 0,00 | 0,00 |
| 3 | Sonstige Transfererträge | 0,00 | 0 | 0,00 | 0,00 | 0,00 | 0,00 | 0,00 | 0,00 | 0,00 | 0,00 | 0,00 | 0,00 |
| 4 | Öffentlich-rechtliche Leistungsentgelte | 0,00 | 0 | 0,00 | 0,00 | 0,00 | 0,00 | 0,00 | 0,00 | 0,00 | 0,00 | 0,00 | 0,00 |
| 5 | Privatrechtliche Leistungsentgelte | 0,00 | 0 | 0,00 | 0,00 | 0,00 | 0,00 | 0,00 | 0,00 | 0,00 | 0,00 | 0,00 | 0,00 |
| 6 | Kostenerstattungen und Kostenumlagen | 0,00 | 0 | 0,00 | 0,00 | 0,00 | 0,00 | 0,00 | 0,00 | 0,00 | 0,00 | 0,00 | 0,00 |
| 7 | Sonstige ordentliche Erträge | 0,00 | 0 | 0,00 | 0,00 | 0,00 | 0,00 | 0,00 | 0,00 | 0,00 | 0,00 | 0,00 | 0,00 |
| 8 | Aktivierete Eigenleistungen | 0,00 | 0 | 0,00 | 0,00 | 0,00 | 0,00 | 0,00 | 0,00 | 0,00 | 0,00 | 0,00 | 0,00 |
| 9 | +/- Bestandsveränderungen | 0,00 | 0 | 0,00 | 0,00 | 0,00 | 0,00 | 0,00 | 0,00 | 0,00 | 0,00 | 0,00 | 0,00 |
| 10 | Ordentliche Erträge | 533,00 | 12.020 | 0,00 | 0,00 | 12.020,00 | 13.033,99 | 1.013,99 | | | | | |
| 11 | Personalaufwendungen | 36.937,31 | 37.000 | 0,00 | 0,00 | 37.000,00 | 37.151,10 | 151,10 | 0,00 | 0,00 | 0,00 | 0,00 | 0,00 |
| 12 | Versorgungsaufwendungen | 0,00 | 0 | 0,00 | 0,00 | 0,00 | 0,00 | 0,00 | 0,00 | 0,00 | 0,00 | 0,00 | 0,00 |
| 13 | Aufwendungen für Sach- und Dienstleistungen | 0,00 | 0 | 0,00 | 0,00 | 0,00 | 0,00 | 0,00 | 0,00 | 0,00 | 0,00 | 0,00 | 0,00 |
| 14 | Bilanzielle Abschreibungen | 533,00 | 530 | 0,00 | 0,00 | 530,00 | 534,00 | 4,00 | 0,00 | 0,00 | 0,00 | 0,00 | 0,00 |
| 15 | Transferaufwendungen | 0,00 | 0 | 0,00 | 0,00 | 0,00 | 0,00 | 0,00 | 0,00 | 0,00 | 0,00 | 0,00 | 0,00 |
| 16 | Sonstige ordentliche Aufwendungen | 47.535,77 | 82.880 | 10.942,15 | 0,00 | 93.822,15 | 63.283,49 | -30.538,66 | 29.075,87 | | | | |
| 17 | Ordentliche Aufwendungen | 85.006,08 | 120.410 | 10.942,15 | 0,00 | 131.352,15 | 100.968,59 | -30.383,56 | 29.075,87 | | | | |
| 18 | Ordentliches Ergebnis | -84.473,08 | -108.390 | -10.942,15 | 0,00 | -119.332,15 | -87.934,60 | 31.397,55 | -29.075,87 | | | | |
| 19 | Finanzerträge | 0,00 | 0 | 0,00 | 0,00 | 0,00 | 0,00 | 0,00 | 0,00 | 0,00 | 0,00 | 0,00 | 0,00 |
| 20 | Zinsen und ähnliche Aufwendungen | 0,00 | 0 | 0,00 | 0,00 | 0,00 | 0,00 | 0,00 | 0,00 | 0,00 | 0,00 | 0,00 | 0,00 |
| 21 | Finanzergebnis | 0,00 | 0 | 0,00 | 0,00 | 0,00 | 0,00 | 0,00 | 0,00 | 0,00 | 0,00 | 0,00 | 0,00 |
| 22 | Ergebnis der laufenden Verwaltungstätigkeit | -84.473,08 | -108.390 | -10.942,15 | 0,00 | -119.332,15 | -87.934,60 | 31.397,55 | -29.075,87 | | | | |
| 23 | Außerordentliche Erträge | 0,00 | 0 | 0,00 | 0,00 | 0,00 | 0,00 | 0,00 | 0,00 | 0,00 | 0,00 | 0,00 | 0,00 |
| 24 | Außerordentliche Aufwendungen | 0,00 | 0 | 0,00 | 0,00 | 0,00 | 0,00 | 0,00 | 0,00 | 0,00 | 0,00 | 0,00 | 0,00 |
| 25 | Außerordentliches Ergebnis | 0,00 | 0 | 0,00 | 0,00 | 0,00 | 0,00 | 0,00 | 0,00 | 0,00 | 0,00 | 0,00 | 0,00 |
| 26 | Ergebnis - vor Berücksichtigung der internen Leistungsbeziehungen | -84.473,08 | -108.390 | -10.942,15 | 0,00 | -119.332,15 | -87.934,60 | 31.397,55 | -29.075,87 | | | | |
| 27 | Erträge aus internen Leistungsbeziehungen | 0,00 | 0 | 0,00 | 0,00 | 0,00 | 0,00 | 0,00 | 0,00 | 0,00 | 0,00 | 0,00 | 0,00 |
| 28 | Aufwendungen aus internen Leistungsbeziehungen | 3.957,77 | 2.820 | 0,00 | 0,00 | 2.820,00 | 3.063,80 | 243,80 | 0,00 | 0,00 | 0,00 | 0,00 | 0,00 |
| 29 | Ergebnis | -88.430,85 | -111.210 | -10.942,15 | 0,00 | -122.152,15 | -90.998,40 | 31.153,75 | -29.075,87 | | | | |

Doppischer Produktplan 2019 Rechnungsabschluss für Gemeinde Südlohn

| Produktbereich | 51 | Räumliche Planung | | | | | | | | | | | |
|--------------------------------------|-------------------------------------------------------------------------|-----------------------------------------|-----------------|---------------------------|-------------------|-----------------------------|---------------------------|------------------------------|------------------------|----------------------------|---------------------------------|--------------------------------------|--------------------------|
| | | Teilfinanzrechnung A - Zahlungsnachweis | | Ein- und Auszahlungsarten | | Ergebnis des Vorjahres 2018 | Ansatz Haushaltsjahr 2019 | Übertragung § 22 GemHVO 2019 | Üpl./ApI. § 83 GO 2019 | Fortgeschrieb. Ansatz 2019 | Ist-Ergebnis Haushaltsjahr 2019 | Vergl. FortAnsatz /Ist (Sp.6-5) 2019 | Neue Ermächtigungen 2019 |
| | | EUR | EUR | EUR | EUR | EUR | EUR | EUR | EUR | EUR | EUR | EUR | EUR |
| Laufende Verwaltungstätigkeit | | | | | | | | | | | | | |
| 1 | Steuern und ähnliche Abgaben | 0,00 | 0 | 0,00 | 0,00 | 0,00 | 0,00 | 0,00 | 0,00 | 0,00 | 0,00 | 0,00 | 0,00 |
| 2 | + Zuwendungen und allgemeine Umlagen | 0,00 | 11.490 | 0,00 | 0,00 | 0,00 | 0,00 | 11.490,00 | 0,00 | 0,00 | -11.490,00 | 0,00 | 0,00 |
| 3 | + Sonstige Transfereinzahlungen | 0,00 | 0 | 0,00 | 0,00 | 0,00 | 0,00 | 0,00 | 0,00 | 0,00 | 0,00 | 0,00 | 0,00 |
| 4 | + Öffentlich-rechtliche Leistungsentgelte | 0,00 | 0 | 0,00 | 0,00 | 0,00 | 0,00 | 0,00 | 0,00 | 0,00 | 0,00 | 0,00 | 0,00 |
| 5 | + Privatrechtliche Leistungsentgelte | 0,00 | 0 | 0,00 | 0,00 | 0,00 | 0,00 | 0,00 | 0,00 | 0,00 | 0,00 | 0,00 | 0,00 |
| 6 | + Kostenerstattungen und Kostenumlagen | 0,00 | 0 | 0,00 | 0,00 | 0,00 | 0,00 | 0,00 | 0,00 | 0,00 | 0,00 | 0,00 | 0,00 |
| 7 | + Sonstige Einzahlungen | 0,00 | 0 | 0,00 | 0,00 | 0,00 | 0,00 | 0,00 | 0,00 | 0,00 | 0,00 | 0,00 | 0,00 |
| 8 | + Zinsen und sonstige Finanzeinzahlungen | 0,00 | 0 | 0,00 | 0,00 | 0,00 | 0,00 | 0,00 | 0,00 | 0,00 | 0,00 | 0,00 | 0,00 |
| 9 | = Einzahlungen aus laufender Verwaltungstätigkeit | 0,00 | 11.490 | 0,00 | 0,00 | 0,00 | 0,00 | 11.490,00 | 0,00 | 0,00 | -11.490,00 | 0,00 | 0,00 |
| 10 | - Personalauszahlungen | 37.456,09 | 37.000 | 0,00 | 0,00 | 0,00 | 0,00 | 37.000,00 | 36.790,19 | 0,00 | -209,81 | 0,00 | 0,00 |
| 11 | - Versorgungsauszahlungen | 0,00 | 0 | 0,00 | 0,00 | 0,00 | 0,00 | 0,00 | 0,00 | 0,00 | 0,00 | 0,00 | 0,00 |
| 12 | - Auszahlungen für Sach- und Dienstleistungen | 0,00 | 0 | 0,00 | 0,00 | 0,00 | 0,00 | 0,00 | 0,00 | 0,00 | 0,00 | 0,00 | 0,00 |
| 13 | - Zinsen und sonstige Finanzauszahlungen | 0,00 | 0 | 0,00 | 0,00 | 0,00 | 0,00 | 0,00 | 0,00 | 0,00 | 0,00 | 0,00 | 0,00 |
| 14 | - Transferauszahlungen | 0,00 | 0 | 0,00 | 0,00 | 0,00 | 0,00 | 0,00 | 0,00 | 0,00 | 0,00 | 0,00 | 0,00 |
| 15 | - Sonstige Auszahlungen | 47.519,02 | 82.880 | 10.942,15 | 10.942,15 | 0,00 | 0,00 | 93.822,15 | 47.323,99 | -46.498,16 | 29.075,87 | 0,00 | 0,00 |
| 16 | = Auszahlungen aus laufender Verwaltungstätigkeit | 84.975,11 | 119.880 | 10.942,15 | 10.942,15 | 0,00 | 0,00 | 130.822,15 | 84.114,18 | -46.707,97 | 29.075,87 | 0,00 | 0,00 |
| 17 | Saldo aus laufender Verwaltungstätigkeit | -84.975,11 | -108.390 | -10.942,15 | -10.942,15 | 0,00 | 0,00 | -119.332,15 | -84.114,18 | 35.217,97 | -29.075,87 | 0,00 | 0,00 |
| Investitionstätigkeit | | | | | | | | | | | | | |
| Einzahlungen | | | | | | | | | | | | | |
| 18 | aus Zuwendungen für Investitionsmaßnahmen | 0,00 | 0 | 0,00 | 0,00 | 0,00 | 0,00 | 0,00 | 0,00 | 0,00 | 0,00 | 0,00 | 0,00 |
| 19 | aus der Veräußerung von Sachanlagen | 0,00 | 0 | 0,00 | 0,00 | 0,00 | 0,00 | 0,00 | 0,00 | 0,00 | 0,00 | 0,00 | 0,00 |
| 20 | aus der Veräußerung von Finanzanlagen | 0,00 | 0 | 0,00 | 0,00 | 0,00 | 0,00 | 0,00 | 0,00 | 0,00 | 0,00 | 0,00 | 0,00 |
| 21 | aus Beiträgen u.ä. Entgelten | 0,00 | 0 | 0,00 | 0,00 | 0,00 | 0,00 | 0,00 | 0,00 | 0,00 | 0,00 | 0,00 | 0,00 |
| 22 | Sonstige Investitionseinzahlungen | 0,00 | 0 | 0,00 | 0,00 | 0,00 | 0,00 | 0,00 | 0,00 | 0,00 | 0,00 | 0,00 | 0,00 |
| 23 | = Summe der invest. Einzahlungen | 0,00 | 0 | 0,00 | 0,00 | 0,00 | 0,00 | 0,00 | 0,00 | 0,00 | 0,00 | 0,00 | 0,00 |
| Auszahlungen | | | | | | | | | | | | | |
| 24 | für den Erwerb von Grundstücken und Gebäuden | 0,00 | 0 | 0,00 | 0,00 | 0,00 | 0,00 | 0,00 | 0,00 | 0,00 | 0,00 | 0,00 | 0,00 |
| 25 | für Baumaßnahmen | 0,00 | 0 | 0,00 | 0,00 | 0,00 | 0,00 | 0,00 | 0,00 | 0,00 | 0,00 | 0,00 | 0,00 |
| 26 | für den Erwerb von beweglichem Anlagevermögen | 0,00 | 0 | 0,00 | 0,00 | 0,00 | 0,00 | 0,00 | 0,00 | 0,00 | 0,00 | 0,00 | 0,00 |
| 27 | für den Erwerb von Finanzanlagen | 0,00 | 0 | 0,00 | 0,00 | 0,00 | 0,00 | 0,00 | 0,00 | 0,00 | 0,00 | 0,00 | 0,00 |
| 28 | von aktivierbaren Zuwendungen | 0,00 | 0 | 0,00 | 0,00 | 0,00 | 0,00 | 0,00 | 0,00 | 0,00 | 0,00 | 0,00 | 0,00 |
| 29 | Sonstige Investitionsauszahlungen | 0,00 | 0 | 0,00 | 0,00 | 0,00 | 0,00 | 0,00 | 0,00 | 0,00 | 0,00 | 0,00 | 0,00 |
| 30 | = Summe (invest. Auszahlungen) | 0,00 | 0 | 0,00 | 0,00 | 0,00 | 0,00 | 0,00 | 0,00 | 0,00 | 0,00 | 0,00 | 0,00 |
| 31 | = Saldo der Investitionstätigkeit (Einzahlungen ./ Auszahlungen) | 0,00 | 0 | 0,00 | 0,00 | 0,00 | 0,00 | 0,00 | 0,00 | 0,00 | 0,00 | 0,00 | 0,00 |

Doppischer Produktplan 2019 Rechnungsabschluss für Gemeinde Südlohn

| Produktbereich | Produktgruppe | Produkt | Ergebnis des Vorjahres 2018 | | Ansatz Haushaltsjahr 2019 | Übertragung § 22 GemHVO 2019 | Üpl. / Apl. § 83 GO 2019 | Fortgeschrieb. Ansatz 2019 | | Ist-Ergebnis Haushaltsjahr 2019 | Vergl. FortAnsatz / Ist (Sp.6-5) 2019 | Neue Ermächtigungen 2019 | | | | | | |
|-----------------------------------|--------------------------------------------------------------------------|---------|-----------------------------|-----|---------------------------|------------------------------|------------------------------|----------------------------|--------------------------|---------------------------------|---------------------------------------|--------------------------|---------------------------------|-----|---------------------------------------|-----|--------------------------|-----|
| | | | EUR | EUR | | | | EUR | EUR | | | | EUR | EUR | EUR | | | |
| 51 | Räumliche Planung | | | | | | | | | | | | | | | | | |
| 51.01 | Räumliche Planung und Entwicklung | | | | | | | | | | | | | | | | | |
| 51.01.01 | Regional- und Bauleitplanung | | | | | | | | | | | | | | | | | |
| Teilergebnisrechnung | | | | | | | | | | | | | | | | | | |
| Ertrags- und Aufwandsarten | | | Ergebnis des Vorjahres 2018 | EUR | Ansatz Haushaltsjahr 2019 | EUR | Übertragung § 22 GemHVO 2019 | EUR | Üpl. / Apl. § 83 GO 2019 | EUR | Fortgeschrieb. Ansatz 2019 | EUR | Ist-Ergebnis Haushaltsjahr 2019 | EUR | Vergl. FortAnsatz / Ist (Sp.6-5) 2019 | EUR | Neue Ermächtigungen 2019 | EUR |
| 1 | Steuern und ähnliche Abgaben | | 0,00 | | 0 | | 0,00 | | 0,00 | | 0,00 | | 0,00 | | 0,00 | | 0,00 | |
| 2 | Zuwendungen und allgemeine Umlagen | | 533,00 | | 12.020 | | 0,00 | | 0,00 | | 12.020,00 | | 13.033,99 | | 1.013,99 | | 0,00 | |
| 3 | Sonstige Transfererträge | | 0,00 | | 0 | | 0,00 | | 0,00 | | 0,00 | | 0,00 | | 0,00 | | 0,00 | |
| 4 | Öffentlich-rechtliche Leistungsentgelte | | 0,00 | | 0 | | 0,00 | | 0,00 | | 0,00 | | 0,00 | | 0,00 | | 0,00 | |
| 5 | Privatrechtliche Leistungsentgelte | | 0,00 | | 0 | | 0,00 | | 0,00 | | 0,00 | | 0,00 | | 0,00 | | 0,00 | |
| 6 | Kostenerstattungen und Kostenumlagen | | 0,00 | | 0 | | 0,00 | | 0,00 | | 0,00 | | 0,00 | | 0,00 | | 0,00 | |
| 7 | Sonstige ordentliche Erträge | | 0,00 | | 0 | | 0,00 | | 0,00 | | 0,00 | | 0,00 | | 0,00 | | 0,00 | |
| 8 | Aktivierete Eigenleistungen | | 0,00 | | 0 | | 0,00 | | 0,00 | | 0,00 | | 0,00 | | 0,00 | | 0,00 | |
| 9 | +/- Bestandsveränderungen | | 0,00 | | 0 | | 0,00 | | 0,00 | | 0,00 | | 0,00 | | 0,00 | | 0,00 | |
| 10 | Ordentliche Erträge | | 533,00 | | 12.020 | | 0,00 | | 0,00 | | 12.020,00 | | 13.033,99 | | 1.013,99 | | 0,00 | |
| 11 | Personalaufwendungen | | 36.937,31 | | 37.000 | | 0,00 | | 0,00 | | 37.000,00 | | 37.151,10 | | 151,10 | | 0,00 | |
| 12 | Versorgungsaufwendungen | | 0,00 | | 0 | | 0,00 | | 0,00 | | 0,00 | | 0,00 | | 0,00 | | 0,00 | |
| 13 | Aufwendungen für Sach- und Dienstleistungen | | 0,00 | | 0 | | 0,00 | | 0,00 | | 0,00 | | 0,00 | | 0,00 | | 0,00 | |
| 14 | Bilanzielle Abschreibungen | | 533,00 | | 530 | | 0,00 | | 0,00 | | 530,00 | | 534,00 | | 4,00 | | 0,00 | |
| 15 | Transferaufwendungen | | 0,00 | | 0 | | 0,00 | | 0,00 | | 0,00 | | 0,00 | | 0,00 | | 0,00 | |
| 16 | Sonstige ordentliche Aufwendungen | | 47.535,77 | | 82.880 | | 10.942,15 | | 0,00 | | 93.822,15 | | 63.283,49 | | -30.538,66 | | 29.075,87 | |
| 17 | Ordentliche Aufwendungen | | 85.006,08 | | 120.410 | | 10.942,15 | | 0,00 | | 131.352,15 | | 100.968,59 | | -30.383,56 | | 29.075,87 | |
| 18 | Ordentliches Ergebnis | | -84.473,08 | | -108.390 | | -10.942,15 | | 0,00 | | -119.332,15 | | -87.934,60 | | 31.397,55 | | -29.075,87 | |
| 19 | Finanzerträge | | 0,00 | | 0 | | 0,00 | | 0,00 | | 0,00 | | 0,00 | | 0,00 | | 0,00 | |
| 20 | Zinsen und ähnliche Aufwendungen | | 0,00 | | 0 | | 0,00 | | 0,00 | | 0,00 | | 0,00 | | 0,00 | | 0,00 | |
| 21 | Finanzergebnis | | 0,00 | | 0 | | 0,00 | | 0,00 | | 0,00 | | 0,00 | | 0,00 | | 0,00 | |
| 22 | Ergebnis der laufenden Verwaltungstätigkeit | | -84.473,08 | | -108.390 | | -10.942,15 | | 0,00 | | -119.332,15 | | -87.934,60 | | 31.397,55 | | -29.075,87 | |
| 23 | Außerordentliche Erträge | | 0,00 | | 0 | | 0,00 | | 0,00 | | 0,00 | | 0,00 | | 0,00 | | 0,00 | |
| 24 | Außerordentliche Aufwendungen | | 0,00 | | 0 | | 0,00 | | 0,00 | | 0,00 | | 0,00 | | 0,00 | | 0,00 | |
| 25 | Außerordentliches Ergebnis | | 0,00 | | 0 | | 0,00 | | 0,00 | | 0,00 | | 0,00 | | 0,00 | | 0,00 | |
| 26 | Ergebnis - vor Berücksichtigung der internen Leistungsbeziehungen | | -84.473,08 | | -108.390 | | -10.942,15 | | 0,00 | | -119.332,15 | | -87.934,60 | | 31.397,55 | | -29.075,87 | |
| 27 | Erträge aus internen Leistungsbeziehungen | | 0,00 | | 0 | | 0,00 | | 0,00 | | 0,00 | | 0,00 | | 0,00 | | 0,00 | |
| 28 | Aufwendungen aus internen Leistungsbeziehungen | | 3.957,77 | | 2.820 | | 0,00 | | 0,00 | | 2.820,00 | | 3.063,80 | | 243,80 | | 0,00 | |
| 29 | Ergebnis | | -88.430,85 | | -111.210 | | -10.942,15 | | 0,00 | | -122.152,15 | | -90.998,40 | | 31.153,75 | | -29.075,87 | |

Doppischer Produktplan 2019 Rechnungsabschluss für Gemeinde Südlohn

| Produktbereich | Produktgruppe | Produkt | Räumliche Planung | | Regional- und Bauleitplanung | | Ergebnis des Vorjahres | | Ansatz Haushaltsjahr | | Übertragung § 22 | | Üpl. / Apl. § 83 | | Fortgeschrieb. | | Ist-Ergebnis | | Vergl. FortAnsatz | | Neue | | |
|------------------------------------------------|------------------------------------------------------------------------|---------|-------------------|-------------------|------------------------------|-------------------|------------------------|-------------------|----------------------|--------------------|-------------------|-------------|------------------|-------------|----------------|-------------|--------------|-------------|-------------------|-------------------|-------------------|-------------------|-------------------|
| | | | 51 | 51.01 | 51.01.01 | EUR | EUR | 2018 | 2019 | GemHVO | 2019 | 2019 | 2019 | 2019 | 2019 | 2019 | 2019 | 2019 | 2019 | 2019 | 2019 | 2019 | 2019 |
| Teilfinanzrechnung A - Zahlungsnachweis | | | | | | | | | | | | | | | | | | | | | | | |
| Ein- und Auszahlungsarten | | | | | | | | | | | | | | | | | | | | | | | |
| Laufende Verwaltungstätigkeit | | | | | | | | | | | | | | | | | | | | | | | |
| 1 | Steuern und ähnliche Abgaben | | 0,00 | 0,00 | 0 | 0,00 | 0,00 | 0,00 | 0,00 | 0,00 | 0,00 | 0,00 | 0,00 | 0,00 | 0,00 | 0,00 | 0,00 | 0,00 | 0,00 | 0,00 | 0,00 | 0,00 | 0,00 |
| 2 | Zuwendungen und allgemeine Umlagen | | 0,00 | 0,00 | 11.490 | 0,00 | 11.490,00 | 0,00 | 0,00 | 11.490,00 | 0,00 | 0,00 | 0,00 | 0,00 | 0,00 | 0,00 | 0,00 | 0,00 | 0,00 | 0,00 | -11.490,00 | 0,00 | 0,00 |
| 3 | Sonstige Transfereinzahlungen | | 0,00 | 0,00 | 0 | 0,00 | 0,00 | 0,00 | 0,00 | 0,00 | 0,00 | 0,00 | 0,00 | 0,00 | 0,00 | 0,00 | 0,00 | 0,00 | 0,00 | 0,00 | 0,00 | 0,00 | 0,00 |
| 4 | Öffentlich-rechtliche Leistungsentgelte | | 0,00 | 0,00 | 0 | 0,00 | 0,00 | 0,00 | 0,00 | 0,00 | 0,00 | 0,00 | 0,00 | 0,00 | 0,00 | 0,00 | 0,00 | 0,00 | 0,00 | 0,00 | 0,00 | 0,00 | 0,00 |
| 5 | Privatrechtliche Leistungsentgelte | | 0,00 | 0,00 | 0 | 0,00 | 0,00 | 0,00 | 0,00 | 0,00 | 0,00 | 0,00 | 0,00 | 0,00 | 0,00 | 0,00 | 0,00 | 0,00 | 0,00 | 0,00 | 0,00 | 0,00 | 0,00 |
| 6 | Kostenerstattungen und Kostenumlagen | | 0,00 | 0,00 | 0 | 0,00 | 0,00 | 0,00 | 0,00 | 0,00 | 0,00 | 0,00 | 0,00 | 0,00 | 0,00 | 0,00 | 0,00 | 0,00 | 0,00 | 0,00 | 0,00 | 0,00 | 0,00 |
| 7 | Sonstige Einzahlungen | | 0,00 | 0,00 | 0 | 0,00 | 0,00 | 0,00 | 0,00 | 0,00 | 0,00 | 0,00 | 0,00 | 0,00 | 0,00 | 0,00 | 0,00 | 0,00 | 0,00 | 0,00 | 0,00 | 0,00 | 0,00 |
| 8 | Zinsen und sonstige Finanzeinzahlungen | | 0,00 | 0,00 | 0 | 0,00 | 0,00 | 0,00 | 0,00 | 0,00 | 0,00 | 0,00 | 0,00 | 0,00 | 0,00 | 0,00 | 0,00 | 0,00 | 0,00 | 0,00 | 0,00 | 0,00 | 0,00 |
| 9 | = Einzahlungen aus laufender Verwaltungstätigkeit | | 0,00 | 0,00 | 11.490 | 0,00 | 11.490,00 | 0,00 | 0,00 | 11.490,00 | 0,00 | 0,00 | 0,00 | 0,00 | 0,00 | 0,00 | 0,00 | 0,00 | 0,00 | -11.490,00 | 0,00 | 0,00 | 0,00 |
| 10 | Personalauszahlungen | | 37.456,09 | 0,00 | 37.000 | 0,00 | 37.000,00 | 0,00 | 0,00 | 37.000,00 | 0,00 | 0,00 | 0,00 | 0,00 | 0,00 | 0,00 | 0,00 | 0,00 | 0,00 | 0,00 | -209,81 | 0,00 | 0,00 |
| 11 | Versorgungsauszahlungen | | 0,00 | 0,00 | 0 | 0,00 | 0,00 | 0,00 | 0,00 | 0,00 | 0,00 | 0,00 | 0,00 | 0,00 | 0,00 | 0,00 | 0,00 | 0,00 | 0,00 | 0,00 | 0,00 | 0,00 | 0,00 |
| 12 | Auszahlungen für Sach- und Dienstleistungen | | 0,00 | 0,00 | 0 | 0,00 | 0,00 | 0,00 | 0,00 | 0,00 | 0,00 | 0,00 | 0,00 | 0,00 | 0,00 | 0,00 | 0,00 | 0,00 | 0,00 | 0,00 | 0,00 | 0,00 | 0,00 |
| 13 | Zinsen und sonstige Finanzauszahlungen | | 0,00 | 0,00 | 0 | 0,00 | 0,00 | 0,00 | 0,00 | 0,00 | 0,00 | 0,00 | 0,00 | 0,00 | 0,00 | 0,00 | 0,00 | 0,00 | 0,00 | 0,00 | 0,00 | 0,00 | 0,00 |
| 14 | Transferauszahlungen | | 0,00 | 0,00 | 0 | 0,00 | 0,00 | 0,00 | 0,00 | 0,00 | 0,00 | 0,00 | 0,00 | 0,00 | 0,00 | 0,00 | 0,00 | 0,00 | 0,00 | 0,00 | 0,00 | 0,00 | 0,00 |
| 15 | Sonstige Auszahlungen | | 47.519,02 | 10.942,15 | 82.880 | 10.942,15 | 93.822,15 | 10.942,15 | 0,00 | 93.822,15 | 10.942,15 | 0,00 | 0,00 | 0,00 | 0,00 | 0,00 | 0,00 | 0,00 | 0,00 | 0,00 | -46.498,16 | 29.075,87 | 29.075,87 |
| 16 | = Auszahlungen aus laufender Verwaltungstätigkeit | | 84.975,11 | 10.942,15 | 119.880 | 10.942,15 | 130.822,15 | 10.942,15 | 0,00 | 130.822,15 | 10.942,15 | 0,00 | 0,00 | 0,00 | 0,00 | 0,00 | 0,00 | 0,00 | 0,00 | -46.707,97 | -46.707,97 | 29.075,87 | 29.075,87 |
| 17 | Saldo aus laufender Verwaltungstätigkeit | | -84.975,11 | -10.942,15 | -108.390 | -10.942,15 | -119.332,15 | -10.942,15 | 0,00 | -119.332,15 | -84.114,18 | 0,00 | 0,00 | 0,00 | 0,00 | 0,00 | 0,00 | 0,00 | 0,00 | 35.217,97 | 35.217,97 | -29.075,87 | -29.075,87 |
| Investitionstätigkeit | | | | | | | | | | | | | | | | | | | | | | | |
| Einzahlungen | | | | | | | | | | | | | | | | | | | | | | | |
| 18 | Zuwendungen für Investitionsmaßnahmen | | 0,00 | 0,00 | 0 | 0,00 | 0,00 | 0,00 | 0,00 | 0,00 | 0,00 | 0,00 | 0,00 | 0,00 | 0,00 | 0,00 | 0,00 | 0,00 | 0,00 | 0,00 | 0,00 | 0,00 | 0,00 |
| 19 | aus der Veräußerung von Sachanlagen | | 0,00 | 0,00 | 0 | 0,00 | 0,00 | 0,00 | 0,00 | 0,00 | 0,00 | 0,00 | 0,00 | 0,00 | 0,00 | 0,00 | 0,00 | 0,00 | 0,00 | 0,00 | 0,00 | 0,00 | 0,00 |
| 20 | aus der Veräußerung von Finanzanlagen | | 0,00 | 0,00 | 0 | 0,00 | 0,00 | 0,00 | 0,00 | 0,00 | 0,00 | 0,00 | 0,00 | 0,00 | 0,00 | 0,00 | 0,00 | 0,00 | 0,00 | 0,00 | 0,00 | 0,00 | 0,00 |
| 21 | aus Beiträgen u.ä. Entgelten | | 0,00 | 0,00 | 0 | 0,00 | 0,00 | 0,00 | 0,00 | 0,00 | 0,00 | 0,00 | 0,00 | 0,00 | 0,00 | 0,00 | 0,00 | 0,00 | 0,00 | 0,00 | 0,00 | 0,00 | 0,00 |
| 22 | Sonstige Investitionseinzahlungen | | 0,00 | 0,00 | 0 | 0,00 | 0,00 | 0,00 | 0,00 | 0,00 | 0,00 | 0,00 | 0,00 | 0,00 | 0,00 | 0,00 | 0,00 | 0,00 | 0,00 | 0,00 | 0,00 | 0,00 | 0,00 |
| 23 | = Summe der invest. Einzahlungen | | 0,00 | 0,00 | 0 | 0,00 | 0,00 | 0,00 | 0,00 | 0,00 | 0,00 | 0,00 | 0,00 | 0,00 | 0,00 | 0,00 | 0,00 | 0,00 | 0,00 | 0,00 | 0,00 | 0,00 | 0,00 |
| Auszahlungen | | | | | | | | | | | | | | | | | | | | | | | |
| 24 | für den Erwerb von Grundstücken und Gebäuden | | 0,00 | 0,00 | 0 | 0,00 | 0,00 | 0,00 | 0,00 | 0,00 | 0,00 | 0,00 | 0,00 | 0,00 | 0,00 | 0,00 | 0,00 | 0,00 | 0,00 | 0,00 | 0,00 | 0,00 | 0,00 |
| 25 | für Baumaßnahmen | | 0,00 | 0,00 | 0 | 0,00 | 0,00 | 0,00 | 0,00 | 0,00 | 0,00 | 0,00 | 0,00 | 0,00 | 0,00 | 0,00 | 0,00 | 0,00 | 0,00 | 0,00 | 0,00 | 0,00 | 0,00 |
| 26 | für den Erwerb von beweglichem Anlagevermögen | | 0,00 | 0,00 | 0 | 0,00 | 0,00 | 0,00 | 0,00 | 0,00 | 0,00 | 0,00 | 0,00 | 0,00 | 0,00 | 0,00 | 0,00 | 0,00 | 0,00 | 0,00 | 0,00 | 0,00 | 0,00 |
| 27 | für den Erwerb von Finanzanlagen | | 0,00 | 0,00 | 0 | 0,00 | 0,00 | 0,00 | 0,00 | 0,00 | 0,00 | 0,00 | 0,00 | 0,00 | 0,00 | 0,00 | 0,00 | 0,00 | 0,00 | 0,00 | 0,00 | 0,00 | 0,00 |
| 28 | von aktivierbaren Zuwendungen | | 0,00 | 0,00 | 0 | 0,00 | 0,00 | 0,00 | 0,00 | 0,00 | 0,00 | 0,00 | 0,00 | 0,00 | 0,00 | 0,00 | 0,00 | 0,00 | 0,00 | 0,00 | 0,00 | 0,00 | 0,00 |
| 29 | Sonstige Investitionsauszahlungen | | 0,00 | 0,00 | 0 | 0,00 | 0,00 | 0,00 | 0,00 | 0,00 | 0,00 | 0,00 | 0,00 | 0,00 | 0,00 | 0,00 | 0,00 | 0,00 | 0,00 | 0,00 | 0,00 | 0,00 | 0,00 |
| 30 | = Summe (invest. Auszahlungen) | | 0,00 | 0,00 | 0 | 0,00 | 0,00 | 0,00 | 0,00 | 0,00 | 0,00 | 0,00 | 0,00 | 0,00 | 0,00 | 0,00 | 0,00 | 0,00 | 0,00 | 0,00 | 0,00 | 0,00 | 0,00 |
| 31 | Saldo der Investitionstätigkeit (Einzahlungen ./- Auszahlungen) | | 0,00 | 0,00 | 0 | 0,00 | 0,00 | 0,00 | 0,00 | 0,00 | 0,00 | 0,00 | 0,00 | 0,00 | 0,00 | 0,00 | 0,00 | 0,00 | 0,00 | 0,00 | 0,00 | 0,00 | 0,00 |

Doppischer Produktplan 2019 Rechnungsabschluss für Gemeinde Südlohn

| Produktbereich | | Bauen und Wohnen | | | | | | | | | | | | | | | |
|----------------------|--------------------------------------------------------------------------|------------------------|-------------------|----------------------|------------------|-------------------------|-------------|-------------------|-------------|-----------------------|-------------------|-------------------|-----------------|-------------------|-------------|-------------|-------------|
| Teilergebnisrechnung | | Ergebnis des Vorjahres | | Ansatz Haushaltsjahr | | Übertragung § 22 GemHVO | | Üpl./Apl. § 83 GO | | Fortgeschrieb. Ansatz | | Ist-Ergebnis | | Vergl. FortAnsatz | | Neue | |
| | | 2018 | | 2019 | | 2019 | | 2019 | | 2019 | | 2019 | | 2019 | | 2019 | |
| | | EUR | | EUR | | EUR | | EUR | | EUR | | EUR | | EUR | | EUR | |
| 1 | Steuern und ähnliche Abgaben | 0,00 | 0,00 | 0 | 0,00 | 0,00 | 0,00 | 0,00 | 0,00 | 0,00 | 0,00 | 0,00 | 0,00 | 0,00 | 0,00 | 0,00 | 0,00 |
| 2 | Zuwendungen und allgemeine Umlagen | 0,00 | 0,00 | 0 | 0,00 | 0,00 | 0,00 | 0,00 | 0,00 | 0,00 | 0,00 | 0,00 | 0,00 | 0,00 | 0,00 | 0,00 | 0,00 |
| 3 | Sonstige Transfererträge | 3.200,00 | 3.200,00 | 2.000 | 2.000,00 | 0,00 | 0,00 | 0,00 | 0,00 | 2.000,00 | 2.000,00 | 4.000,00 | 2.000,00 | 2.000,00 | 2.000,00 | 0,00 | 0,00 |
| 4 | Öffentlich-rechtliche Leistungsentgelte | 2.934,00 | 2.934,00 | 2.000 | 2.000,00 | 0,00 | 0,00 | 0,00 | 0,00 | 2.000,00 | 2.000,00 | 3.322,00 | 1.322,00 | 1.322,00 | 0,00 | 0,00 | 0,00 |
| 5 | Privatrechtliche Leistungsentgelte | 0,00 | 0,00 | 0 | 0,00 | 0,00 | 0,00 | 0,00 | 0,00 | 0,00 | 0,00 | 0,00 | 0,00 | 0,00 | 0,00 | 0,00 | 0,00 |
| 6 | Kostenerstattungen und Kostenumlagen | 0,00 | 0,00 | 0 | 0,00 | 0,00 | 0,00 | 0,00 | 0,00 | 0,00 | 0,00 | 0,00 | 0,00 | 0,00 | 0,00 | 0,00 | 0,00 |
| 7 | Sonstige ordentliche Erträge | 0,00 | 0,00 | 0 | 0,00 | 0,00 | 0,00 | 0,00 | 0,00 | 0,00 | 0,00 | 0,00 | 0,00 | 0,00 | 0,00 | 0,00 | 0,00 |
| 8 | Aktivierete Eigenleistungen | 0,00 | 0,00 | 0 | 0,00 | 0,00 | 0,00 | 0,00 | 0,00 | 0,00 | 0,00 | 0,00 | 0,00 | 0,00 | 0,00 | 0,00 | 0,00 |
| 9 | +/- Bestandsveränderungen | 0,00 | 0,00 | 0 | 0,00 | 0,00 | 0,00 | 0,00 | 0,00 | 0,00 | 0,00 | 0,00 | 0,00 | 0,00 | 0,00 | 0,00 | 0,00 |
| 10 | Ordentliche Erträge | 6.134,00 | 6.134,00 | 4.000 | 4.000,00 | 0,00 | 0,00 | 0,00 | 0,00 | 4.000,00 | 4.000,00 | 7.322,00 | 3.322,00 | 3.322,00 | 0,00 | 0,00 | 0,00 |
| 11 | Personalaufwendungen | 60.180,75 | 60.180,75 | 51.200 | 51.200,00 | 0,00 | 0,00 | 0,00 | 0,00 | 51.200,00 | 51.200,00 | 51.333,01 | 133,01 | 133,01 | 0,00 | 0,00 | 0,00 |
| 12 | Versorgungsaufwendungen | 0,00 | 0,00 | 0 | 0,00 | 0,00 | 0,00 | 0,00 | 0,00 | 0,00 | 0,00 | 0,00 | 0,00 | 0,00 | 0,00 | 0,00 | 0,00 |
| 13 | Aufwendungen für Sach- und Dienstleistungen | 0,00 | 0,00 | 0 | 0,00 | 0,00 | 0,00 | 0,00 | 0,00 | 0,00 | 0,00 | 0,00 | 0,00 | 0,00 | 0,00 | 0,00 | 0,00 |
| 14 | Bilanzielle Abschreibungen | 0,00 | 0,00 | 0 | 0,00 | 0,00 | 0,00 | 0,00 | 0,00 | 0,00 | 0,00 | 0,00 | 0,00 | 0,00 | 0,00 | 0,00 | 0,00 |
| 15 | Transferaufwendungen | 10.450,00 | 10.450,00 | 4.000 | 4.000,00 | 0,00 | 0,00 | 0,00 | 0,00 | 4.000,00 | 4.000,00 | 5.800,00 | 1.800,00 | 1.800,00 | 0,00 | 0,00 | 0,00 |
| 16 | Sonstige ordentliche Aufwendungen | 480,04 | 480,04 | 440 | 440,00 | 0,00 | 0,00 | 0,00 | 0,00 | 440,00 | 440,00 | 481,76 | 41,76 | 41,76 | 0,00 | 0,00 | 0,00 |
| 17 | Ordentliche Aufwendungen | 71.110,79 | 71.110,79 | 55.640 | 55.640,00 | 0,00 | 0,00 | 0,00 | 0,00 | 55.640,00 | 55.640,00 | 57.614,77 | 1.974,77 | 1.974,77 | 0,00 | 0,00 | 0,00 |
| 18 | Ordentliches Ergebnis | -64.976,79 | -64.976,79 | -51.640 | 0,00 | 0,00 | 0,00 | 0,00 | 0,00 | -51.640,00 | -51.640,00 | -50.292,77 | 1.347,23 | 1.347,23 | 0,00 | 0,00 | 0,00 |
| 19 | Finanzerträge | 0,00 | 0,00 | 0 | 0,00 | 0,00 | 0,00 | 0,00 | 0,00 | 0,00 | 0,00 | 0,00 | 0,00 | 0,00 | 0,00 | 0,00 | 0,00 |
| 20 | Zinsen und ähnliche Aufwendungen | 0,00 | 0,00 | 0 | 0,00 | 0,00 | 0,00 | 0,00 | 0,00 | 0,00 | 0,00 | 0,00 | 0,00 | 0,00 | 0,00 | 0,00 | 0,00 |
| 21 | Finanzergebnis | 0,00 | 0,00 | 0 | 0,00 | 0,00 | 0,00 | 0,00 | 0,00 | 0,00 | 0,00 | 0,00 | 0,00 | 0,00 | 0,00 | 0,00 | 0,00 |
| 22 | Ergebnis der laufenden Verwaltungstätigkeit | -64.976,79 | -64.976,79 | -51.640 | 0,00 | 0,00 | 0,00 | 0,00 | 0,00 | -51.640,00 | -51.640,00 | -50.292,77 | 1.347,23 | 1.347,23 | 0,00 | 0,00 | 0,00 |
| 23 | Außerordentliche Erträge | 0,00 | 0,00 | 0 | 0,00 | 0,00 | 0,00 | 0,00 | 0,00 | 0,00 | 0,00 | 0,00 | 0,00 | 0,00 | 0,00 | 0,00 | 0,00 |
| 24 | Außerordentliche Aufwendungen | 0,00 | 0,00 | 0 | 0,00 | 0,00 | 0,00 | 0,00 | 0,00 | 0,00 | 0,00 | 0,00 | 0,00 | 0,00 | 0,00 | 0,00 | 0,00 |
| 25 | Außerordentliches Ergebnis | 0,00 | 0,00 | 0 | 0,00 | 0,00 | 0,00 | 0,00 | 0,00 | 0,00 | 0,00 | 0,00 | 0,00 | 0,00 | 0,00 | 0,00 | 0,00 |
| 26 | Ergebnis - vor Berücksichtigung der internen Leistungsbeziehungen | -64.976,79 | -64.976,79 | -51.640 | 0,00 | 0,00 | 0,00 | 0,00 | 0,00 | -51.640,00 | -51.640,00 | -50.292,77 | 1.347,23 | 1.347,23 | 0,00 | 0,00 | 0,00 |
| 27 | Erträge aus internen Leistungsbeziehungen | 0,00 | 0,00 | 0 | 0,00 | 0,00 | 0,00 | 0,00 | 0,00 | 0,00 | 0,00 | 0,00 | 0,00 | 0,00 | 0,00 | 0,00 | 0,00 |
| 28 | Aufwendungen aus internen Leistungsbeziehungen | 5.970,87 | 5.970,87 | 4.250 | 4.250,00 | 0,00 | 0,00 | 0,00 | 0,00 | 4.250,00 | 4.250,00 | 4.622,19 | 372,19 | 372,19 | 0,00 | 0,00 | 0,00 |
| 29 | Ergebnis | -70.947,66 | -70.947,66 | -55.890 | 0,00 | 0,00 | 0,00 | 0,00 | 0,00 | -55.890,00 | -55.890,00 | -54.914,96 | 975,04 | 975,04 | 0,00 | 0,00 | 0,00 |

Doppischer Produktplan 2019 Rechnungsabschluss für Gemeinde Südlohn

| Produktbereich | | Bauen und Wohnen | | | | | | | | | | | | | | | | |
|-----------------------------------------|--------------------------------------------------------------------------|------------------------|-------------------|----------------------|------------------|-------------------------|------------------|-------------------|------------------|-----------------------|-------------------|----------------------------|------------------|---------------------------------|------------------|---------------------|-------------|-------------|
| 52 | | Bauen und Wohnen | | | | | | | | | | | | | | | | |
| Teilfinanzrechnung A - Zahlungsnachweis | | Ergebnis des Vorjahres | | Ansatz Haushaltsjahr | | Übertragung § 22 GemHVO | | Üpl./Apl. § 83 GO | | Fortgeschrieb. Ansatz | | Ist-Ergebnis Haushaltsjahr | | Vergl. FortAnsatz /Ist (Sp.6-5) | | Neue Ermächtigungen | | |
| Ein- und Auszahlungsarten | | 2018 | | 2019 | | 2019 | | 2019 | | 2019 | | 2019 | | 2019 | | 2019 | | |
| | | EUR | | EUR | | EUR | | EUR | | EUR | | EUR | | EUR | | EUR | | |
| Laufende Verwaltungstätigkeit | | | | | | | | | | | | | | | | | | |
| 1 | Steuern und ähnliche Abgaben | 0,00 | 0,00 | 0 | 0,00 | 0,00 | 0,00 | 0,00 | 0,00 | 0,00 | 0,00 | 0,00 | 0,00 | 0,00 | 0,00 | 0,00 | 0,00 | 0,00 |
| 2 | + Zuwendungen und allgemeine Umlagen | 0,00 | 0,00 | 0 | 0,00 | 0,00 | 0,00 | 0,00 | 0,00 | 0,00 | 0,00 | 0,00 | 0,00 | 0,00 | 0,00 | 0,00 | 0,00 | 0,00 |
| 3 | + Sonstige Transfereinzahlungen | 3.200,00 | 3.200,00 | 2.000 | 2.000,00 | 2.000,00 | 2.000,00 | 2.000,00 | 2.000,00 | 2.000,00 | 2.000,00 | 4.000,00 | 2.000,00 | 2.000,00 | 2.000,00 | 0,00 | 0,00 | 0,00 |
| 4 | + Öffentlich-rechtliche Leistungsentgelte | 3.035,00 | 3.035,00 | 2.000 | 2.000,00 | 2.000,00 | 2.000,00 | 2.000,00 | 2.000,00 | 2.000,00 | 2.000,00 | 3.305,00 | 1.305,00 | 1.305,00 | 1.305,00 | 0,00 | 0,00 | 0,00 |
| 5 | + Privatrechtliche Leistungsentgelte | 0,00 | 0,00 | 0 | 0,00 | 0,00 | 0,00 | 0,00 | 0,00 | 0,00 | 0,00 | 0,00 | 0,00 | 0,00 | 0,00 | 0,00 | 0,00 | 0,00 |
| 6 | + Kostenerstattungen und Kostenumlagen | 0,00 | 0,00 | 0 | 0,00 | 0,00 | 0,00 | 0,00 | 0,00 | 0,00 | 0,00 | 0,00 | 0,00 | 0,00 | 0,00 | 0,00 | 0,00 | 0,00 |
| 7 | + Sonstige Einzahlungen | 0,00 | 0,00 | 0 | 0,00 | 0,00 | 0,00 | 0,00 | 0,00 | 0,00 | 0,00 | 0,00 | 0,00 | 0,00 | 0,00 | 0,00 | 0,00 | 0,00 |
| 8 | + Zinsen und sonstige Finanzeinzahlungen | 0,00 | 0,00 | 0 | 0,00 | 0,00 | 0,00 | 0,00 | 0,00 | 0,00 | 0,00 | 0,00 | 0,00 | 0,00 | 0,00 | 0,00 | 0,00 | 0,00 |
| 9 | = Einzahlungen aus laufender Verwaltungstätigkeit | 6.235,00 | 6.235,00 | 4.000 | 4.000,00 | 4.000,00 | 4.000,00 | 4.000,00 | 4.000,00 | 4.000,00 | 4.000,00 | 7.305,00 | 3.305,00 | 3.305,00 | 3.305,00 | 0,00 | 0,00 | 0,00 |
| 10 | - Personalauszahlungen | 61.047,78 | 61.047,78 | 51.200 | 51.200,00 | 51.200,00 | 51.200,00 | 51.200,00 | 51.200,00 | 51.200,00 | 51.200,00 | 50.898,94 | -301,06 | -301,06 | -301,06 | 0,00 | 0,00 | 0,00 |
| 11 | - Versorgungsauszahlungen | 0,00 | 0,00 | 0 | 0,00 | 0,00 | 0,00 | 0,00 | 0,00 | 0,00 | 0,00 | 0,00 | 0,00 | 0,00 | 0,00 | 0,00 | 0,00 | 0,00 |
| 12 | - Auszahlungen für Sach- und Dienstleistungen | 0,00 | 0,00 | 0 | 0,00 | 0,00 | 0,00 | 0,00 | 0,00 | 0,00 | 0,00 | 0,00 | 0,00 | 0,00 | 0,00 | 0,00 | 0,00 | 0,00 |
| 13 | - Zinsen und sonstige Finanzauszahlungen | 0,00 | 0,00 | 0 | 0,00 | 0,00 | 0,00 | 0,00 | 0,00 | 0,00 | 0,00 | 0,00 | 0,00 | 0,00 | 0,00 | 0,00 | 0,00 | 0,00 |
| 14 | - Transferauszahlungen | 10.450,00 | 10.450,00 | 4.000 | 4.000,00 | 4.000,00 | 4.000,00 | 4.000,00 | 4.000,00 | 4.000,00 | 4.000,00 | 0,00 | -4.000,00 | -4.000,00 | 0,00 | 0,00 | 0,00 | 0,00 |
| 15 | - Sonstige Auszahlungen | 452,98 | 452,98 | 440 | 440,00 | 440,00 | 440,00 | 440,00 | 440,00 | 440,00 | 440,00 | 545,89 | 105,89 | 105,89 | 105,89 | 0,00 | 0,00 | 0,00 |
| 16 | = Auszahlungen aus laufender Verwaltungstätigkeit | 71.950,76 | 71.950,76 | 55.640 | 55.640,00 | 55.640,00 | 55.640,00 | 55.640,00 | 55.640,00 | 55.640,00 | 55.640,00 | 51.444,83 | -4.195,17 | -4.195,17 | -4.195,17 | 0,00 | 0,00 | 0,00 |
| 17 | Saldo aus laufender Verwaltungstätigkeit | -65.715,76 | -65.715,76 | -51.640 | 0,00 | 0,00 | 0,00 | 0,00 | 0,00 | 0,00 | -51.640,00 | -44.139,83 | 7.500,17 | 7.500,17 | 0,00 | 0,00 | 0,00 | 0,00 |
| Investitionstätigkeit | | | | | | | | | | | | | | | | | | |
| Einzahlungen | | | | | | | | | | | | | | | | | | |
| 18 | aus Zuwendungen für Investitionsmaßnahmen | 0,00 | 0,00 | 0 | 0,00 | 0,00 | 0,00 | 0,00 | 0,00 | 0,00 | 0,00 | 0,00 | 0,00 | 0,00 | 0,00 | 0,00 | 0,00 | 0,00 |
| 19 | aus der Veräußerung von Sachanlagen | 0,00 | 0,00 | 0 | 0,00 | 0,00 | 0,00 | 0,00 | 0,00 | 0,00 | 0,00 | 0,00 | 0,00 | 0,00 | 0,00 | 0,00 | 0,00 | 0,00 |
| 20 | aus der Veräußerung von Finanzanlagen | 0,00 | 0,00 | 0 | 0,00 | 0,00 | 0,00 | 0,00 | 0,00 | 0,00 | 0,00 | 0,00 | 0,00 | 0,00 | 0,00 | 0,00 | 0,00 | 0,00 |
| 21 | aus Beiträgen u.ä. Entgelten | 0,00 | 0,00 | 0 | 0,00 | 0,00 | 0,00 | 0,00 | 0,00 | 0,00 | 0,00 | 0,00 | 0,00 | 0,00 | 0,00 | 0,00 | 0,00 | 0,00 |
| 22 | Sonstige Investitionseinzahlungen | 0,00 | 0,00 | 0 | 0,00 | 0,00 | 0,00 | 0,00 | 0,00 | 0,00 | 0,00 | 0,00 | 0,00 | 0,00 | 0,00 | 0,00 | 0,00 | 0,00 |
| 23 | = Summe der invest. Einzahlungen | 0,00 | 0,00 | 0 | 0,00 | 0,00 | 0,00 | 0,00 | 0,00 | 0,00 | 0,00 | 0,00 | 0,00 | 0,00 | 0,00 | 0,00 | 0,00 | 0,00 |
| Auszahlungen | | | | | | | | | | | | | | | | | | |
| 24 | für den Erwerb von Grundstücken und Gebäuden | 0,00 | 0,00 | 0 | 0,00 | 0,00 | 0,00 | 0,00 | 0,00 | 0,00 | 0,00 | 0,00 | 0,00 | 0,00 | 0,00 | 0,00 | 0,00 | 0,00 |
| 25 | für Baumaßnahmen | 0,00 | 0,00 | 0 | 0,00 | 0,00 | 0,00 | 0,00 | 0,00 | 0,00 | 0,00 | 0,00 | 0,00 | 0,00 | 0,00 | 0,00 | 0,00 | 0,00 |
| 26 | für den Erwerb von beweglichem Anlagevermögen | 0,00 | 0,00 | 0 | 0,00 | 0,00 | 0,00 | 0,00 | 0,00 | 0,00 | 0,00 | 0,00 | 0,00 | 0,00 | 0,00 | 0,00 | 0,00 | 0,00 |
| 27 | für den Erwerb von Finanzanlagen | 0,00 | 0,00 | 0 | 0,00 | 0,00 | 0,00 | 0,00 | 0,00 | 0,00 | 0,00 | 0,00 | 0,00 | 0,00 | 0,00 | 0,00 | 0,00 | 0,00 |
| 28 | von aktivierbaren Zuwendungen | 0,00 | 0,00 | 0 | 0,00 | 0,00 | 0,00 | 0,00 | 0,00 | 0,00 | 0,00 | 0,00 | 0,00 | 0,00 | 0,00 | 0,00 | 0,00 | 0,00 |
| 29 | Sonstige Investitionsauszahlungen | 0,00 | 0,00 | 0 | 0,00 | 0,00 | 0,00 | 0,00 | 0,00 | 0,00 | 0,00 | 0,00 | 0,00 | 0,00 | 0,00 | 0,00 | 0,00 | 0,00 |
| 30 | = Summe (invest. Auszahlungen) | 0,00 | 0,00 | 0 | 0,00 | 0,00 | 0,00 | 0,00 | 0,00 | 0,00 | 0,00 | 0,00 | 0,00 | 0,00 | 0,00 | 0,00 | 0,00 | 0,00 |
| 31 | = Saldo der Investitionstätigkeit (Einzahlungen ./- Auszahlungen) | 0,00 | 0,00 | 0 | 0,00 | 0,00 | 0,00 | 0,00 | 0,00 | 0,00 | 0,00 | 0,00 | 0,00 | 0,00 | 0,00 | 0,00 | 0,00 | 0,00 |

Doppischer Produktplan 2019 Rechnungsabschluss für Gemeinde Südlöhen

| Produktbereich | 52 Bauen und Wohnen | | | | | | | | | | | | | |
|-----------------------------------|----------------------------------------------------------------------------|-------------------|-------------------|------------------|-------------|------------------|-------------------|----------------|-------------------|-------------------|-----------------|-------------------|-------------|-------------|
| Produktgruppe | 52.01 Bauordnung und Wohnungsbauförderung | | | | | | | | | | | | | |
| Produkt | 52.01.01 Bauordnung und Wohnungsbauförderung | | | | | | | | | | | | | |
| Teilergebnisrechnung | | Ergebnis des | | Übertragung § 22 | | Üpl. / Apl. § 83 | | Fortgeschrieb. | | Ist-Ergebnis | | Vergl. FortAnsatz | | |
| Ertrags- und Aufwandsarten | | Vorjahres | GemHVO | Ansatz | GemHVO | GO | Ansatz | 2019 | 2019 | 2019 | 2019 | 2019 | 2019 | 2019 |
| | | EUR | EUR | EUR | EUR | EUR | EUR | EUR | EUR | EUR | EUR | EUR | EUR | EUR |
| 1 | Steuern und ähnliche Abgaben | 0,00 | 0,00 | 0 | 0,00 | 0,00 | 0,00 | 0,00 | 0,00 | 0,00 | 0,00 | 0,00 | 0,00 | 0,00 |
| 2 | + Zuwendungen und allgemeine Umlagen | 0,00 | 0,00 | 0 | 0,00 | 0,00 | 0,00 | 0,00 | 0,00 | 0,00 | 0,00 | 0,00 | 0,00 | 0,00 |
| 3 | + Sonstige Transfererträge | 0,00 | 0,00 | 0 | 0,00 | 0,00 | 0,00 | 0,00 | 0,00 | 0,00 | 0,00 | 0,00 | 0,00 | 0,00 |
| 4 | + Öffentlich-rechtliche Leistungsentgelte | 2.934,00 | 2.934,00 | 2.000 | 0,00 | 0,00 | 2.000,00 | 0,00 | 2.000,00 | 3.322,00 | 1.322,00 | 0,00 | 0,00 | 0,00 |
| 5 | + Privatrechtliche Leistungsentgelte | 0,00 | 0,00 | 0 | 0,00 | 0,00 | 0,00 | 0,00 | 0,00 | 0,00 | 0,00 | 0,00 | 0,00 | 0,00 |
| 6 | + Kostenerstattungen und Kostenumlagen | 0,00 | 0,00 | 0 | 0,00 | 0,00 | 0,00 | 0,00 | 0,00 | 0,00 | 0,00 | 0,00 | 0,00 | 0,00 |
| 7 | + Sonstige ordentliche Erträge | 0,00 | 0,00 | 0 | 0,00 | 0,00 | 0,00 | 0,00 | 0,00 | 0,00 | 0,00 | 0,00 | 0,00 | 0,00 |
| 8 | + Aktivierte Eigenleistungen | 0,00 | 0,00 | 0 | 0,00 | 0,00 | 0,00 | 0,00 | 0,00 | 0,00 | 0,00 | 0,00 | 0,00 | 0,00 |
| 9 | +/- Bestandsveränderungen | 0,00 | 0,00 | 0 | 0,00 | 0,00 | 0,00 | 0,00 | 0,00 | 0,00 | 0,00 | 0,00 | 0,00 | 0,00 |
| 10 | = Ordentliche Erträge | 2.934,00 | 2.934,00 | 2.000 | 0,00 | 0,00 | 2.000,00 | 0,00 | 2.000,00 | 3.322,00 | 1.322,00 | 0,00 | 0,00 | 0,00 |
| 11 | - Personalaufwendungen | 37.989,36 | 37.989,36 | 31.400 | 0,00 | 0,00 | 31.400,00 | 0,00 | 31.400,00 | 31.488,73 | 88,73 | 0,00 | 0,00 | 0,00 |
| 12 | - Versorgungsaufwendungen | 0,00 | 0,00 | 0 | 0,00 | 0,00 | 0,00 | 0,00 | 0,00 | 0,00 | 0,00 | 0,00 | 0,00 | 0,00 |
| 13 | - Aufwendungen für Sach- und Dienstleistungen | 0,00 | 0,00 | 0 | 0,00 | 0,00 | 0,00 | 0,00 | 0,00 | 0,00 | 0,00 | 0,00 | 0,00 | 0,00 |
| 14 | - Bilanzielle Abschreibungen | 0,00 | 0,00 | 0 | 0,00 | 0,00 | 0,00 | 0,00 | 0,00 | 0,00 | 0,00 | 0,00 | 0,00 | 0,00 |
| 15 | - Transferaufwendungen | 0,00 | 0,00 | 0 | 0,00 | 0,00 | 0,00 | 0,00 | 0,00 | 0,00 | 0,00 | 0,00 | 0,00 | 0,00 |
| 16 | - Sonstige ordentliche Aufwendungen | 377,55 | 377,55 | 360 | 0,00 | 0,00 | 360,00 | 0,00 | 360,00 | 381,28 | 21,28 | 0,00 | 0,00 | 0,00 |
| 17 | = Ordentliche Aufwendungen | 38.366,91 | 38.366,91 | 31.760 | 0,00 | 0,00 | 31.760,00 | 0,00 | 31.760,00 | 31.870,01 | 110,01 | 0,00 | 0,00 | 0,00 |
| 18 | = Ordentliches Ergebnis | -35.432,91 | -35.432,91 | -29.760 | 0,00 | 0,00 | -29.760,00 | 0,00 | -29.760,00 | -28.548,01 | 1.211,99 | 0,00 | 0,00 | 0,00 |
| 19 | + Finanzerträge | 0,00 | 0,00 | 0 | 0,00 | 0,00 | 0,00 | 0,00 | 0,00 | 0,00 | 0,00 | 0,00 | 0,00 | 0,00 |
| 20 | - Zinsen und ähnliche Aufwendungen | 0,00 | 0,00 | 0 | 0,00 | 0,00 | 0,00 | 0,00 | 0,00 | 0,00 | 0,00 | 0,00 | 0,00 | 0,00 |
| 21 | = Finanzergebnis | 0,00 | 0,00 | 0 | 0,00 | 0,00 | 0,00 | 0,00 | 0,00 | 0,00 | 0,00 | 0,00 | 0,00 | 0,00 |
| 22 | = Ergebnis der laufenden Verwaltungstätigkeit | -35.432,91 | -35.432,91 | -29.760 | 0,00 | 0,00 | -29.760,00 | 0,00 | -29.760,00 | -28.548,01 | 1.211,99 | 0,00 | 0,00 | 0,00 |
| 23 | + Außerordentliche Erträge | 0,00 | 0,00 | 0 | 0,00 | 0,00 | 0,00 | 0,00 | 0,00 | 0,00 | 0,00 | 0,00 | 0,00 | 0,00 |
| 24 | - Außerordentliche Aufwendungen | 0,00 | 0,00 | 0 | 0,00 | 0,00 | 0,00 | 0,00 | 0,00 | 0,00 | 0,00 | 0,00 | 0,00 | 0,00 |
| 25 | = Außerordentliches Ergebnis | 0,00 | 0,00 | 0 | 0,00 | 0,00 | 0,00 | 0,00 | 0,00 | 0,00 | 0,00 | 0,00 | 0,00 | 0,00 |
| 26 | = Ergebnis - vor Berücksichtigung der internen Leistungsbeziehungen | -35.432,91 | -35.432,91 | -29.760 | 0,00 | 0,00 | -29.760,00 | 0,00 | -29.760,00 | -28.548,01 | 1.211,99 | 0,00 | 0,00 | 0,00 |
| 27 | + Erträge aus internen Leistungsbeziehungen | 0,00 | 0,00 | 0 | 0,00 | 0,00 | 0,00 | 0,00 | 0,00 | 0,00 | 0,00 | 0,00 | 0,00 | 0,00 |
| 28 | - Aufwendungen aus internen Leistungsbeziehungen | 4.011,33 | 4.011,33 | 2.860 | 0,00 | 0,00 | 2.860,00 | 0,00 | 2.860,00 | 3.105,26 | 245,26 | 0,00 | 0,00 | 0,00 |
| 29 | = Ergebnis | -39.444,24 | -39.444,24 | -32.620 | 0,00 | 0,00 | -32.620,00 | 0,00 | -32.620,00 | -31.653,27 | 966,73 | 0,00 | 0,00 | 0,00 |

Doppischer Produktplan 2019 Rechnungsabschluss für Gemeinde Südlohn

| Produktbereich | Produktgruppe | Produkt | Bauen und Wohnen | | Ergebnis des Vorjahres 2018 EUR | Ansatz Haushaltsjahr 2019 EUR | Übertragung § 22 GemHVO 2019 EUR | Üpl. / Apl. § 83 GO 2019 EUR | Fortgeschrieb. Ansatz 2019 EUR | Ist-Ergebnis Haushaltsjahr 2019 EUR | Vergl. FortAnsatz / Ist (Sp.6-5) 2019 EUR | Neue Ermächtigungen 2019 EUR |
|------------------------------------------------|------------------------------------------------------------------------|----------|-------------------------------------|-------------------------------------|---------------------------------|-------------------------------|----------------------------------|------------------------------|--------------------------------|-------------------------------------|-------------------------------------------|------------------------------|
| | | | Bauordnung und Wohnungsbauförderung | Bauordnung und Wohnungsbauförderung | | | | | | | | |
| 52 | 52.01 | 52.01.01 | Bauen und Wohnen | | | | | | | | | |
| Teilfinanzrechnung A - Zahlungsnachweis | | | | | | | | | | | | |
| Ein- und Auszahlungsarten | | | | | | | | | | | | |
| Laufende Verwaltungstätigkeit | | | | | | | | | | | | |
| 1 | Steuern und ähnliche Abgaben | | 0,00 | 0 | 0,00 | 0,00 | 0,00 | 0,00 | 0,00 | 0,00 | 0,00 | 0,00 |
| 2 | + Zuwendungen und allgemeine Umlagen | | 0,00 | 0 | 0,00 | 0,00 | 0,00 | 0,00 | 0,00 | 0,00 | 0,00 | 0,00 |
| 3 | + Sonstige Transfereinzahlungen | | 0,00 | 0 | 0,00 | 0,00 | 0,00 | 0,00 | 0,00 | 0,00 | 0,00 | 0,00 |
| 4 | + Öffentlich-rechtliche Leistungsentgelte | | 3.035,00 | 2.000 | 0,00 | 0,00 | 0,00 | 2.000,00 | 3.305,00 | 1.305,00 | 0,00 | 0,00 |
| 5 | + Privatrechtliche Leistungsentgelte | | 0,00 | 0 | 0,00 | 0,00 | 0,00 | 0,00 | 0,00 | 0,00 | 0,00 | 0,00 |
| 6 | + Kostenerstattungen und Kostenumlagen | | 0,00 | 0 | 0,00 | 0,00 | 0,00 | 0,00 | 0,00 | 0,00 | 0,00 | 0,00 |
| 7 | + Sonstige Einzahlungen | | 0,00 | 0 | 0,00 | 0,00 | 0,00 | 0,00 | 0,00 | 0,00 | 0,00 | 0,00 |
| 8 | + Zinsen und sonstige Finanzeinzahlungen | | 0,00 | 0 | 0,00 | 0,00 | 0,00 | 0,00 | 0,00 | 0,00 | 0,00 | 0,00 |
| 9 | = Einzahlungen aus laufender Verwaltungstätigkeit | | 3.035,00 | 2.000 | 0,00 | 0,00 | 0,00 | 2.000,00 | 3.305,00 | 1.305,00 | 0,00 | 0,00 |
| 10 | - Personalauszahlungen | | 38.539,31 | 31.400 | 0,00 | 0,00 | 0,00 | 31.400,00 | 31.225,33 | -174,67 | 0,00 | 0,00 |
| 11 | - Versorgungsauszahlungen | | 0,00 | 0 | 0,00 | 0,00 | 0,00 | 0,00 | 0,00 | 0,00 | 0,00 | 0,00 |
| 12 | - Auszahlungen für Sach- und Dienstleistungen | | 0,00 | 0 | 0,00 | 0,00 | 0,00 | 0,00 | 0,00 | 0,00 | 0,00 | 0,00 |
| 13 | - Zinsen und sonstige Finanzauszahlungen | | 0,00 | 0 | 0,00 | 0,00 | 0,00 | 0,00 | 0,00 | 0,00 | 0,00 | 0,00 |
| 14 | - Transferauszahlungen | | 0,00 | 0 | 0,00 | 0,00 | 0,00 | 0,00 | 0,00 | 0,00 | 0,00 | 0,00 |
| 15 | - Sonstige Auszahlungen | | 360,80 | 360 | 0,00 | 0,00 | 0,00 | 360,00 | 420,98 | 60,98 | 0,00 | 0,00 |
| 16 | = Auszahlungen aus laufender Verwaltungstätigkeit | | 38.900,11 | 31.760 | 0,00 | 0,00 | 0,00 | 31.760,00 | 31.646,31 | -113,69 | 0,00 | 0,00 |
| 17 | Saldo aus laufender Verwaltungstätigkeit | | -35.865,11 | -29.760 | 0,00 | 0,00 | 0,00 | -29.760,00 | -28.341,31 | 1.418,69 | 0,00 | 0,00 |
| Investitionstätigkeit | | | | | | | | | | | | |
| Einzahlungen | | | | | | | | | | | | |
| 18 | aus Zuwendungen für Investitionsmaßnahmen | | 0,00 | 0 | 0,00 | 0,00 | 0,00 | 0,00 | 0,00 | 0,00 | 0,00 | 0,00 |
| 19 | aus der Veräußerung von Sachanlagen | | 0,00 | 0 | 0,00 | 0,00 | 0,00 | 0,00 | 0,00 | 0,00 | 0,00 | 0,00 |
| 20 | aus der Veräußerung von Finanzanlagen | | 0,00 | 0 | 0,00 | 0,00 | 0,00 | 0,00 | 0,00 | 0,00 | 0,00 | 0,00 |
| 21 | aus Beiträgen u.ä. Entgelten | | 0,00 | 0 | 0,00 | 0,00 | 0,00 | 0,00 | 0,00 | 0,00 | 0,00 | 0,00 |
| 22 | Sonstige Investitionseinzahlungen | | 0,00 | 0 | 0,00 | 0,00 | 0,00 | 0,00 | 0,00 | 0,00 | 0,00 | 0,00 |
| 23 | = Summe der invest. Einzahlungen | | 0,00 | 0 | 0,00 | 0,00 | 0,00 | 0,00 | 0,00 | 0,00 | 0,00 | 0,00 |
| Auszahlungen | | | | | | | | | | | | |
| 24 | für den Erwerb von Grundstücken und Gebäuden | | 0,00 | 0 | 0,00 | 0,00 | 0,00 | 0,00 | 0,00 | 0,00 | 0,00 | 0,00 |
| 25 | für Baumaßnahmen | | 0,00 | 0 | 0,00 | 0,00 | 0,00 | 0,00 | 0,00 | 0,00 | 0,00 | 0,00 |
| 26 | für den Erwerb von beweglichem Anlagevermögen | | 0,00 | 0 | 0,00 | 0,00 | 0,00 | 0,00 | 0,00 | 0,00 | 0,00 | 0,00 |
| 27 | für den Erwerb von Finanzanlagen | | 0,00 | 0 | 0,00 | 0,00 | 0,00 | 0,00 | 0,00 | 0,00 | 0,00 | 0,00 |
| 28 | von aktivierbaren Zuwendungen | | 0,00 | 0 | 0,00 | 0,00 | 0,00 | 0,00 | 0,00 | 0,00 | 0,00 | 0,00 |
| 29 | Sonstige Investitionsauszahlungen | | 0,00 | 0 | 0,00 | 0,00 | 0,00 | 0,00 | 0,00 | 0,00 | 0,00 | 0,00 |
| 30 | = Summe (invest. Auszahlungen) | | 0,00 | 0 | 0,00 | 0,00 | 0,00 | 0,00 | 0,00 | 0,00 | 0,00 | 0,00 |
| 31 | Saldo der Investitionstätigkeit (Einzahlungen ./- Auszahlungen) | | 0,00 | 0 | 0,00 | 0,00 | 0,00 | 0,00 | 0,00 | 0,00 | 0,00 | 0,00 |

Doppischer Produktplan 2019 Rechnungsabschluss für Gemeinde Südlöhen

| Produktbereich | 52 Bauen und Wohnen | | | | | | | | | | | | |
|-----------------------------------|----------------------------------------------------------------------------|-------------------|-------------|------------------|-------------|------------------|-------------|------------------|-------------|------------------|-----------------|-------------------|-------------|
| Produktgruppe | 52.02 Denkmalschutz und -pflege | | | | | | | | | | | | |
| Produkt | 52.02.01 Denkmalschutz und -pflege | | | | | | | | | | | | |
| Teilergebnisrechnung | | Ergebnis des | | Übertragung § 22 | | Üpl. / Apl. § 83 | | Fortgeschrieb. | | Ist-Ergebnis | | Vergl. FortAnsatz | |
| Ertrags- und Aufwandsarten | | Vorjahres | | GemHVO | | GO | | Ansatz | | Haushaltsjahr | | /Ist (Sp.6-5) | |
| | | 2018 | | 2019 | | 2019 | | 2019 | | 2019 | | 2019 | |
| | | EUR | | EUR | | EUR | | EUR | | EUR | | EUR | |
| 1 | Steuern und ähnliche Abgaben | 0,00 | 0,00 | 0 | 0,00 | 0,00 | 0,00 | 0,00 | 0,00 | 0,00 | 0,00 | 0,00 | 0,00 |
| 2 | + Zuwendungen und allgemeine Umlagen | 0,00 | 0,00 | 0 | 0,00 | 0,00 | 0,00 | 0,00 | 0,00 | 0,00 | 0,00 | 0,00 | 0,00 |
| 3 | + Sonstige Transfererträge | 3.200,00 | 0,00 | 2.000 | 0,00 | 0,00 | 0,00 | 2.000,00 | 0,00 | 4.000,00 | 2.000,00 | 0,00 | 0,00 |
| 4 | + Öffentlich-rechtliche Leistungsentgelte | 0,00 | 0,00 | 0 | 0,00 | 0,00 | 0,00 | 0,00 | 0,00 | 0,00 | 0,00 | 0,00 | 0,00 |
| 5 | + Privatrechtliche Leistungsentgelte | 0,00 | 0,00 | 0 | 0,00 | 0,00 | 0,00 | 0,00 | 0,00 | 0,00 | 0,00 | 0,00 | 0,00 |
| 6 | + Kostenerstattungen und Kostenumlagen | 0,00 | 0,00 | 0 | 0,00 | 0,00 | 0,00 | 0,00 | 0,00 | 0,00 | 0,00 | 0,00 | 0,00 |
| 7 | + Sonstige ordentliche Erträge | 0,00 | 0,00 | 0 | 0,00 | 0,00 | 0,00 | 0,00 | 0,00 | 0,00 | 0,00 | 0,00 | 0,00 |
| 8 | + Aktivierte Eigenleistungen | 0,00 | 0,00 | 0 | 0,00 | 0,00 | 0,00 | 0,00 | 0,00 | 0,00 | 0,00 | 0,00 | 0,00 |
| 9 | +/- Bestandsveränderungen | 0,00 | 0,00 | 0 | 0,00 | 0,00 | 0,00 | 0,00 | 0,00 | 0,00 | 0,00 | 0,00 | 0,00 |
| 10 | = Ordentliche Erträge | 3.200,00 | 0,00 | 2.000 | 0,00 | 0,00 | 0,00 | 2.000,00 | 0,00 | 4.000,00 | 2.000,00 | 2.000,00 | 0,00 |
| 11 | - Personalaufwendungen | 2.831,06 | 0,00 | 2.900 | 0,00 | 0,00 | 0,00 | 2.900,00 | 0,00 | 2.900,30 | 0,00 | 0,30 | 0,00 |
| 12 | - Versorgungsaufwendungen | 0,00 | 0,00 | 0 | 0,00 | 0,00 | 0,00 | 0,00 | 0,00 | 0,00 | 0,00 | 0,00 | 0,00 |
| 13 | - Aufwendungen für Sach- und Dienstleistungen | 0,00 | 0,00 | 0 | 0,00 | 0,00 | 0,00 | 0,00 | 0,00 | 0,00 | 0,00 | 0,00 | 0,00 |
| 14 | - Bilanzielle Abschreibungen | 0,00 | 0,00 | 0 | 0,00 | 0,00 | 0,00 | 0,00 | 0,00 | 0,00 | 0,00 | 0,00 | 0,00 |
| 15 | - Transferaufwendungen | 10.450,00 | 0,00 | 4.000 | 0,00 | 0,00 | 0,00 | 4.000,00 | 0,00 | 5.800,00 | 1.800,00 | 0,00 | 0,00 |
| 16 | - Sonstige ordentliche Aufwendungen | 12,81 | 0,00 | 10 | 0,00 | 0,00 | 0,00 | 10,00 | 0,00 | 12,56 | 2,56 | 0,00 | 0,00 |
| 17 | = Ordentliche Aufwendungen | 13.293,87 | 0,00 | 6.910 | 0,00 | 0,00 | 0,00 | 6.910,00 | 0,00 | 8.712,86 | 1.802,86 | 0,00 | 0,00 |
| 18 | = Ordentliches Ergebnis | -10.093,87 | 0,00 | -4.910 | 0,00 | 0,00 | 0,00 | -4.910,00 | 0,00 | -4.712,86 | 197,14 | 0,00 | 0,00 |
| 19 | + Finanzerträge | 0,00 | 0,00 | 0 | 0,00 | 0,00 | 0,00 | 0,00 | 0,00 | 0,00 | 0,00 | 0,00 | 0,00 |
| 20 | + Zinsen und ähnliche Aufwendungen | 0,00 | 0,00 | 0 | 0,00 | 0,00 | 0,00 | 0,00 | 0,00 | 0,00 | 0,00 | 0,00 | 0,00 |
| 21 | = Finanzergebnis | 0,00 | 0,00 | 0 | 0,00 | 0,00 | 0,00 | 0,00 | 0,00 | 0,00 | 0,00 | 0,00 | 0,00 |
| 22 | = Ergebnis der laufenden Verwaltungstätigkeit | -10.093,87 | 0,00 | -4.910 | 0,00 | 0,00 | 0,00 | -4.910,00 | 0,00 | -4.712,86 | 197,14 | 0,00 | 0,00 |
| 23 | + Außerordentliche Erträge | 0,00 | 0,00 | 0 | 0,00 | 0,00 | 0,00 | 0,00 | 0,00 | 0,00 | 0,00 | 0,00 | 0,00 |
| 24 | - Außerordentliche Aufwendungen | 0,00 | 0,00 | 0 | 0,00 | 0,00 | 0,00 | 0,00 | 0,00 | 0,00 | 0,00 | 0,00 | 0,00 |
| 25 | = Außerordentliches Ergebnis | 0,00 | 0,00 | 0 | 0,00 | 0,00 | 0,00 | 0,00 | 0,00 | 0,00 | 0,00 | 0,00 | 0,00 |
| 26 | = Ergebnis - vor Berücksichtigung der internen Leistungsbeziehungen | -10.093,87 | 0,00 | -4.910 | 0,00 | 0,00 | 0,00 | -4.910,00 | 0,00 | -4.712,86 | 197,14 | 0,00 | 0,00 |
| 27 | + Erträge aus internen Leistungsbeziehungen | 0,00 | 0,00 | 0 | 0,00 | 0,00 | 0,00 | 0,00 | 0,00 | 0,00 | 0,00 | 0,00 | 0,00 |
| 28 | - Aufwendungen aus internen Leistungsbeziehungen | 354,41 | 0,00 | 250 | 0,00 | 0,00 | 0,00 | 250,00 | 0,00 | 274,36 | 24,36 | 0,00 | 0,00 |
| 29 | = Ergebnis | -10.448,28 | 0,00 | -5.160 | 0,00 | 0,00 | 0,00 | -5.160,00 | 0,00 | -4.987,22 | 172,78 | 0,00 | 0,00 |

Doppischer Produktplan 2019 Rechnungsabschluss für Gemeinde Südlohn

| Produktbereich | Produktgruppe | Produkt | Bauen und Wohnen | | Denkmalschutz und -pflege | | Denkmalschutz und -pflege | | Üpl. /Appl. § 22 | Übertragung § 22 | GemHVO | Ansatz | Haushaltsjahr | Ansatz | Haushaltsjahr | Ist-Ergebnis | Vergl. FortAnsatz | Ermächtigungen |
|----------------------------------------------|--------------------------------------------------------------------------|---------|-------------------|-------------|---------------------------|--------------|---------------------------|-------------|------------------|------------------|-------------|-------------|---------------|-------------|-----------------|------------------|-------------------|----------------|
| | | | 52 | 52.02 | 52.02.01 | Ergebnis des | Vorjahres | 2018 | | | | | | | | | | |
| Teilfinanzrechnung A - Zahlungsmittel | | | | | | | | | | | | | | | | | | |
| Ein- und Auszahlungsarten | | | | | | | | | | | | | | | | | | |
| Laufende Verwaltungstätigkeit | | | | | | | | | | | | | | | | | | |
| 1 | Steuern und ähnliche Abgaben | | 0,00 | 0,00 | 0,00 | 0,00 | 0,00 | 0,00 | 0,00 | 0,00 | 0,00 | 0,00 | 0,00 | 0,00 | 0,00 | 0,00 | 0,00 | 0,00 |
| 2 | + Zuwendungen und allgemeine Umlagen | | 0,00 | 0,00 | 0,00 | 0,00 | 0,00 | 0,00 | 0,00 | 0,00 | 0,00 | 0,00 | 0,00 | 0,00 | 0,00 | 0,00 | 0,00 | 0,00 |
| 3 | + Sonstige Transfereinzahlungen | | 3.200,00 | 0,00 | 0,00 | 0,00 | 2.000 | 0,00 | 0,00 | 0,00 | 0,00 | 0,00 | 0,00 | 0,00 | 4.000,00 | 2.000,00 | 0,00 | 0,00 |
| 4 | + Öffentlich-rechtliche Leistungsentgelte | | 0,00 | 0,00 | 0,00 | 0,00 | 0 | 0,00 | 0,00 | 0,00 | 0,00 | 0,00 | 0,00 | 0,00 | 0,00 | 0,00 | 0,00 | 0,00 |
| 5 | + Privatrechtliche Leistungsentgelte | | 0,00 | 0,00 | 0,00 | 0,00 | 0 | 0,00 | 0,00 | 0,00 | 0,00 | 0,00 | 0,00 | 0,00 | 0,00 | 0,00 | 0,00 | 0,00 |
| 6 | + Kostenerstattungen und Kostenumlagen | | 0,00 | 0,00 | 0,00 | 0,00 | 0 | 0,00 | 0,00 | 0,00 | 0,00 | 0,00 | 0,00 | 0,00 | 0,00 | 0,00 | 0,00 | 0,00 |
| 7 | + Sonstige Einzahlungen | | 0,00 | 0,00 | 0,00 | 0,00 | 0 | 0,00 | 0,00 | 0,00 | 0,00 | 0,00 | 0,00 | 0,00 | 0,00 | 0,00 | 0,00 | 0,00 |
| 8 | + Zinsen und sonstige Finanzeinzahlungen | | 0,00 | 0,00 | 0,00 | 0,00 | 0 | 0,00 | 0,00 | 0,00 | 0,00 | 0,00 | 0,00 | 0,00 | 0,00 | 0,00 | 0,00 | 0,00 |
| 9 | = Einzahlungen aus laufender Verwaltungstätigkeit | | 3.200,00 | 0,00 | 0,00 | 0,00 | 2.000 | 0,00 | 0,00 | 0,00 | 0,00 | 0,00 | 0,00 | 0,00 | 4.000,00 | 2.000,00 | 0,00 | 0,00 |
| 10 | - Personalauszahlungen | | 2.873,94 | 0,00 | 0,00 | 0,00 | 2.900 | 0,00 | 0,00 | 0,00 | 0,00 | 0,00 | 0,00 | 0,00 | 2.874,29 | -25,71 | 0,00 | 0,00 |
| 11 | - Versorgungsauszahlungen | | 0,00 | 0,00 | 0,00 | 0,00 | 0 | 0,00 | 0,00 | 0,00 | 0,00 | 0,00 | 0,00 | 0,00 | 0,00 | 0,00 | 0,00 | 0,00 |
| 12 | - Auszahlungen für Sach- und Dienstleistungen | | 0,00 | 0,00 | 0,00 | 0,00 | 0 | 0,00 | 0,00 | 0,00 | 0,00 | 0,00 | 0,00 | 0,00 | 0,00 | 0,00 | 0,00 | 0,00 |
| 13 | - Zinsen und sonstige Finanzauszahlungen | | 0,00 | 0,00 | 0,00 | 0,00 | 0 | 0,00 | 0,00 | 0,00 | 0,00 | 0,00 | 0,00 | 0,00 | 0,00 | 0,00 | 0,00 | 0,00 |
| 14 | - Transferauszahlungen | | 10.450,00 | 0,00 | 0,00 | 0,00 | 4.000 | 0,00 | 0,00 | 0,00 | 0,00 | 0,00 | 0,00 | 0,00 | 4.000,00 | -4.000,00 | 0,00 | 0,00 |
| 15 | - Sonstige Auszahlungen | | 11,52 | 0,00 | 0,00 | 0,00 | 10 | 0,00 | 0,00 | 0,00 | 0,00 | 0,00 | 0,00 | 0,00 | 10,00 | 15,61 | 5,61 | 0,00 |
| 16 | = Auszahlungen aus laufender Verwaltungstätigkeit | | 13.335,46 | 0,00 | 0,00 | 0,00 | 6.910 | 0,00 | 0,00 | 0,00 | 0,00 | 0,00 | 0,00 | 0,00 | 2.889,90 | -4.020,10 | 0,00 | 0,00 |
| 17 | Saldo aus laufender Verwaltungstätigkeit | | -10.135,46 | 0,00 | 0,00 | 0,00 | -4.910 | 0,00 | 0,00 | 0,00 | 0,00 | 0,00 | 0,00 | 0,00 | 1.110,10 | 6.020,10 | 0,00 | 0,00 |
| Investitionstätigkeit | | | | | | | | | | | | | | | | | | |
| Einzahlungen | | | | | | | | | | | | | | | | | | |
| 18 | aus Zuwendungen für Investitionsmaßnahmen | | 0,00 | 0,00 | 0,00 | 0,00 | 0 | 0,00 | 0,00 | 0,00 | 0,00 | 0,00 | 0,00 | 0,00 | 0,00 | 0,00 | 0,00 | 0,00 |
| 19 | aus der Veräußerung von Sachanlagen | | 0,00 | 0,00 | 0,00 | 0,00 | 0 | 0,00 | 0,00 | 0,00 | 0,00 | 0,00 | 0,00 | 0,00 | 0,00 | 0,00 | 0,00 | 0,00 |
| 20 | aus der Veräußerung von Finanzanlagen | | 0,00 | 0,00 | 0,00 | 0,00 | 0 | 0,00 | 0,00 | 0,00 | 0,00 | 0,00 | 0,00 | 0,00 | 0,00 | 0,00 | 0,00 | 0,00 |
| 21 | aus Beiträgen u.ä. Entgelten | | 0,00 | 0,00 | 0,00 | 0,00 | 0 | 0,00 | 0,00 | 0,00 | 0,00 | 0,00 | 0,00 | 0,00 | 0,00 | 0,00 | 0,00 | 0,00 |
| 22 | Sonstige Investitionseinzahlungen | | 0,00 | 0,00 | 0,00 | 0,00 | 0 | 0,00 | 0,00 | 0,00 | 0,00 | 0,00 | 0,00 | 0,00 | 0,00 | 0,00 | 0,00 | 0,00 |
| 23 | = Summe der invest. Einzahlungen | | 0,00 | 0,00 | 0,00 | 0,00 | 0 | 0,00 | 0,00 | 0,00 | 0,00 | 0,00 | 0,00 | 0,00 | 0,00 | 0,00 | 0,00 | 0,00 |
| Auszahlungen | | | | | | | | | | | | | | | | | | |
| 24 | für den Erwerb von Grundstücken und Gebäuden | | 0,00 | 0,00 | 0,00 | 0,00 | 0 | 0,00 | 0,00 | 0,00 | 0,00 | 0,00 | 0,00 | 0,00 | 0,00 | 0,00 | 0,00 | 0,00 |
| 25 | für Baumaßnahmen | | 0,00 | 0,00 | 0,00 | 0,00 | 0 | 0,00 | 0,00 | 0,00 | 0,00 | 0,00 | 0,00 | 0,00 | 0,00 | 0,00 | 0,00 | 0,00 |
| 26 | für den Erwerb von beweglichem Anlagevermögen | | 0,00 | 0,00 | 0,00 | 0,00 | 0 | 0,00 | 0,00 | 0,00 | 0,00 | 0,00 | 0,00 | 0,00 | 0,00 | 0,00 | 0,00 | 0,00 |
| 27 | für den Erwerb von Finanzanlagen | | 0,00 | 0,00 | 0,00 | 0,00 | 0 | 0,00 | 0,00 | 0,00 | 0,00 | 0,00 | 0,00 | 0,00 | 0,00 | 0,00 | 0,00 | 0,00 |
| 28 | von aktivierbaren Zuwendungen | | 0,00 | 0,00 | 0,00 | 0,00 | 0 | 0,00 | 0,00 | 0,00 | 0,00 | 0,00 | 0,00 | 0,00 | 0,00 | 0,00 | 0,00 | 0,00 |
| 29 | Sonstige Investitionsauszahlungen | | 0,00 | 0,00 | 0,00 | 0,00 | 0 | 0,00 | 0,00 | 0,00 | 0,00 | 0,00 | 0,00 | 0,00 | 0,00 | 0,00 | 0,00 | 0,00 |
| 30 | = Summe (invest. Auszahlungen) | | 0,00 | 0,00 | 0,00 | 0,00 | 0 | 0,00 | 0,00 | 0,00 | 0,00 | 0,00 | 0,00 | 0,00 | 0,00 | 0,00 | 0,00 | 0,00 |
| 31 | = Saldo der Investitionstätigkeit (Einzahlungen ./. Auszahlungen) | | 0,00 | 0,00 | 0,00 | 0,00 | 0 | 0,00 | 0,00 | 0,00 | 0,00 | 0,00 | 0,00 | 0,00 | 0,00 | 0,00 | 0,00 | 0,00 |

Doppischer Produktplan 2019 Rechnungsabschluss für Gemeinde Südlöhen

| Produktbereich | Produktgruppe | Produkt | Ergebnis des Vorjahres 2018 | | Ansatz Haushaltsjahr 2019 | | Übertragung § 22 GemHVO 2019 | | Üpl. / Apl. § 83 GO 2019 | | Fortgeschrieb. Ansatz 2019 | | Ist-Ergebnis Haushaltsjahr 2019 | | Vergl. FortAnsatz / Ist (Sp.6-5) 2019 | | Neue Ermächtigungen 2019 | |
|--------------------------------------------------------|----------------------------------------------------------------------------|---------|-----------------------------|-----|---------------------------|-------------|------------------------------|-----|--------------------------|-----|----------------------------|-------------|---------------------------------|-------------|---------------------------------------|-------------|--------------------------|-------------|
| | | | EUR | EUR | EUR | EUR | EUR | EUR | EUR | EUR | EUR | EUR | EUR | EUR | EUR | EUR | EUR | EUR |
| 52 | Bauen und Wohnen | | | | | | | | | | | | | | | | | |
| 52.03 | Subjektbezogene Förderung von Wohnraum, Hilfe bei Wohnproblemen | | | | | | | | | | | | | | | | | |
| 52.03.01 | Subjektbezogene Förderung von Wohnraum, Hilfe bei Wohnproblemen | | | | | | | | | | | | | | | | | |
| Teilergebnisrechnung Ertrags- und Aufwandsarten | | | | | | | | | | | | | | | | | | |
| 1 | Steuern und ähnliche Abgaben | | 0,00 | | 0 | 0,00 | | | | | | 0,00 | | 0,00 | | 0,00 | | 0,00 |
| 2 | + Zuwendungen und allgemeine Umlagen | | 0,00 | | 0 | 0,00 | | | | | | 0,00 | | 0,00 | | 0,00 | | 0,00 |
| 3 | + Sonstige Transfererträge | | 0,00 | | 0 | 0,00 | | | | | | 0,00 | | 0,00 | | 0,00 | | 0,00 |
| 4 | + Öffentlich-rechtliche Leistungsentgelte | | 0,00 | | 0 | 0,00 | | | | | | 0,00 | | 0,00 | | 0,00 | | 0,00 |
| 5 | + Privatrechtliche Leistungsentgelte | | 0,00 | | 0 | 0,00 | | | | | | 0,00 | | 0,00 | | 0,00 | | 0,00 |
| 6 | + Kostenerstattungen und Kostenumlagen | | 0,00 | | 0 | 0,00 | | | | | | 0,00 | | 0,00 | | 0,00 | | 0,00 |
| 7 | + Sonstige ordentliche Erträge | | 0,00 | | 0 | 0,00 | | | | | | 0,00 | | 0,00 | | 0,00 | | 0,00 |
| 8 | + Aktivierte Eigenleistungen | | 0,00 | | 0 | 0,00 | | | | | | 0,00 | | 0,00 | | 0,00 | | 0,00 |
| 9 | +/- Bestandsveränderungen | | 0,00 | | 0 | 0,00 | | | | | | 0,00 | | 0,00 | | 0,00 | | 0,00 |
| 10 | = Ordentliche Erträge | | 0,00 | | 0 | 0,00 | | | | | | 0,00 | | 0,00 | | 0,00 | | 0,00 |
| 11 | - Personalaufwendungen | | 19.360,33 | | 16.900 | 0,00 | | | | | 16.900,00 | | 16.943,98 | | 43,98 | | 0,00 | |
| 12 | - Versorgungsaufwendungen | | 0,00 | | 0 | 0,00 | | | | | 0,00 | | 0,00 | | 0,00 | | 0,00 | |
| 13 | - Aufwendungen für Sach- und Dienstleistungen | | 0,00 | | 0 | 0,00 | | | | | 0,00 | | 0,00 | | 0,00 | | 0,00 | |
| 14 | - Bilanzielle Abschreibungen | | 0,00 | | 0 | 0,00 | | | | | 0,00 | | 0,00 | | 0,00 | | 0,00 | |
| 15 | - Transferaufwendungen | | 0,00 | | 0 | 0,00 | | | | | 0,00 | | 0,00 | | 0,00 | | 0,00 | |
| 16 | - Sonstige ordentliche Aufwendungen | | 89,68 | | 70 | 0,00 | | | | | 70,00 | | 87,92 | | 17,92 | | 0,00 | |
| 17 | = Ordentliche Aufwendungen | | 19.450,01 | | 16.970 | 0,00 | | | | | 16.970,00 | | 17.031,90 | | 61,90 | | 0,00 | |
| 18 | = Ordentliches Ergebnis | | -19.450,01 | | -16.970 | 0,00 | | | | | -16.970,00 | | -17.031,90 | | -61,90 | | 0,00 | |
| 19 | + Finanzerträge | | 0,00 | | 0 | 0,00 | | | | | 0,00 | | 0,00 | | 0,00 | | 0,00 | |
| 20 | - Zinsen und ähnliche Aufwendungen | | 0,00 | | 0 | 0,00 | | | | | 0,00 | | 0,00 | | 0,00 | | 0,00 | |
| 21 | = Finanzergebnis | | 0,00 | | 0 | 0,00 | | | | | 0,00 | | 0,00 | | 0,00 | | 0,00 | |
| 22 | = Ergebnis der laufenden Verwaltungstätigkeit | | -19.450,01 | | -16.970 | 0,00 | | | | | -16.970,00 | | -17.031,90 | | -61,90 | | 0,00 | |
| 23 | + Außerordentliche Erträge | | 0,00 | | 0 | 0,00 | | | | | 0,00 | | 0,00 | | 0,00 | | 0,00 | |
| 24 | - Außerordentliche Aufwendungen | | 0,00 | | 0 | 0,00 | | | | | 0,00 | | 0,00 | | 0,00 | | 0,00 | |
| 25 | = Außerordentliches Ergebnis | | 0,00 | | 0 | 0,00 | | | | | 0,00 | | 0,00 | | 0,00 | | 0,00 | |
| 26 | = Ergebnis - vor Berücksichtigung der internen Leistungsbeziehungen | | -19.450,01 | | -16.970 | 0,00 | | | | | -16.970,00 | | -17.031,90 | | -61,90 | | 0,00 | |
| 27 | + Erträge aus internen Leistungsbeziehungen | | 0,00 | | 0 | 0,00 | | | | | 0,00 | | 0,00 | | 0,00 | | 0,00 | |
| 28 | - Aufwendungen aus internen Leistungsbeziehungen | | 1.605,13 | | 1.140 | 0,00 | | | | | 1.140,00 | | 1.242,57 | | 102,57 | | 0,00 | |
| 29 | = Ergebnis | | -21.055,14 | | -18.110 | 0,00 | | | | | -18.110,00 | | -18.274,47 | | -164,47 | | 0,00 | |

Doppischer Produktplan 2019 Rechnungsabschluss für Gemeinde Südlohn

| Produktbereich | Produktgruppe | Produkt | Bauen und Wohnen | | Ergebnis des Vorjahres | | Ansatz Haushaltsjahr | | Übertragung § 22 | | Üpl. / Apl. § 83 | | Fortgeschrieb. | | Ist-Ergebnis | | Vergl. FortAnsatz | | Neue | | |
|------------------------------------------------|--------------------------------------------------------------------------|---------|-------------------|----------------|------------------------|-------------|----------------------|-------------|------------------|-------------|------------------|-------------------|-------------------|-------------------|---------------|-------------|-------------------|-------------|-------------|-------------|------|
| | | | 52 | 52.03 | 52.03.01 | EUR | 2018 | EUR | 2019 | EUR | GemHVO | 2019 | EUR | GO | 2019 | EUR | 2019 | EUR | 2019 | EUR | 2019 |
| Teilfinanzrechnung A - Zahlungsnachweis | | | | | | | | | | | | | | | | | | | | | |
| Ein- und Auszahlungsarten | | | | | | | | | | | | | | | | | | | | | |
| Laufende Verwaltungstätigkeit | | | | | | | | | | | | | | | | | | | | | |
| 1 | Steuern und ähnliche Abgaben | | 0,00 | 0,00 | 0,00 | 0,00 | 0,00 | 0,00 | 0,00 | 0,00 | 0,00 | 0,00 | 0,00 | 0,00 | 0,00 | 0,00 | 0,00 | 0,00 | 0,00 | 0,00 | |
| 2 | + Zuwendungen und allgemeine Umlagen | | 0,00 | 0,00 | 0,00 | 0,00 | 0,00 | 0,00 | 0,00 | 0,00 | 0,00 | 0,00 | 0,00 | 0,00 | 0,00 | 0,00 | 0,00 | 0,00 | 0,00 | 0,00 | |
| 3 | + Sonstige Transfereinzahlungen | | 0,00 | 0,00 | 0,00 | 0,00 | 0,00 | 0,00 | 0,00 | 0,00 | 0,00 | 0,00 | 0,00 | 0,00 | 0,00 | 0,00 | 0,00 | 0,00 | 0,00 | 0,00 | |
| 4 | + Öffentlich-rechtliche Leistungsentgelte | | 0,00 | 0,00 | 0,00 | 0,00 | 0,00 | 0,00 | 0,00 | 0,00 | 0,00 | 0,00 | 0,00 | 0,00 | 0,00 | 0,00 | 0,00 | 0,00 | 0,00 | 0,00 | |
| 5 | + Privatrechtliche Leistungsentgelte | | 0,00 | 0,00 | 0,00 | 0,00 | 0,00 | 0,00 | 0,00 | 0,00 | 0,00 | 0,00 | 0,00 | 0,00 | 0,00 | 0,00 | 0,00 | 0,00 | 0,00 | 0,00 | |
| 6 | + Kostenerstattungen und Kostenumlagen | | 0,00 | 0,00 | 0,00 | 0,00 | 0,00 | 0,00 | 0,00 | 0,00 | 0,00 | 0,00 | 0,00 | 0,00 | 0,00 | 0,00 | 0,00 | 0,00 | 0,00 | 0,00 | |
| 7 | + Sonstige Einzahlungen | | 0,00 | 0,00 | 0,00 | 0,00 | 0,00 | 0,00 | 0,00 | 0,00 | 0,00 | 0,00 | 0,00 | 0,00 | 0,00 | 0,00 | 0,00 | 0,00 | 0,00 | 0,00 | |
| 8 | + Zinsen und sonstige Finanzeinzahlungen | | 0,00 | 0,00 | 0,00 | 0,00 | 0,00 | 0,00 | 0,00 | 0,00 | 0,00 | 0,00 | 0,00 | 0,00 | 0,00 | 0,00 | 0,00 | 0,00 | 0,00 | 0,00 | |
| 9 | = Einzahlungen aus laufender Verwaltungstätigkeit | | 0,00 | 0,00 | 0,00 | 0,00 | 0,00 | 0,00 | 0,00 | 0,00 | 0,00 | 0,00 | 0,00 | 0,00 | 0,00 | 0,00 | 0,00 | 0,00 | 0,00 | 0,00 | |
| 10 | - Personalauszahlungen | | 19.634,53 | 16.900 | 0,00 | 0,00 | 16.900 | 0,00 | 0,00 | 0,00 | 0,00 | 16.900,00 | 16.900,00 | 16.900,00 | 16.900,00 | 16.799,32 | -100,68 | 0,00 | 0,00 | 0,00 | |
| 11 | - Versorgungsauszahlungen | | 0,00 | 0,00 | 0,00 | 0,00 | 0,00 | 0,00 | 0,00 | 0,00 | 0,00 | 0,00 | 0,00 | 0,00 | 0,00 | 0,00 | 0,00 | 0,00 | 0,00 | 0,00 | |
| 12 | - Auszahlungen für Sach- und Dienstleistungen | | 0,00 | 0,00 | 0,00 | 0,00 | 0,00 | 0,00 | 0,00 | 0,00 | 0,00 | 0,00 | 0,00 | 0,00 | 0,00 | 0,00 | 0,00 | 0,00 | 0,00 | 0,00 | |
| 13 | - Zinsen und sonstige Finanzauszahlungen | | 0,00 | 0,00 | 0,00 | 0,00 | 0,00 | 0,00 | 0,00 | 0,00 | 0,00 | 0,00 | 0,00 | 0,00 | 0,00 | 0,00 | 0,00 | 0,00 | 0,00 | 0,00 | |
| 14 | - Transfereinzahlungen | | 0,00 | 0,00 | 0,00 | 0,00 | 0,00 | 0,00 | 0,00 | 0,00 | 0,00 | 0,00 | 0,00 | 0,00 | 0,00 | 0,00 | 0,00 | 0,00 | 0,00 | 0,00 | |
| 15 | - Sonstige Auszahlungen | | 80,66 | 70 | 0,00 | 0,00 | 70 | 0,00 | 0,00 | 0,00 | 0,00 | 70,00 | 70,00 | 70,00 | 109,30 | 39,30 | 0,00 | 0,00 | 0,00 | 0,00 | |
| 16 | = Auszahlungen aus laufender Verwaltungstätigkeit | | 19.715,19 | 16.970 | 0,00 | 0,00 | 16.970 | 0,00 | 0,00 | 0,00 | 0,00 | 16.970,00 | 16.970,00 | 16.908,62 | -61,38 | 0,00 | 0,00 | 0,00 | 0,00 | 0,00 | |
| 17 | Saldo aus laufender Verwaltungstätigkeit | | -19.715,19 | -16.970 | 0,00 | 0,00 | -16.970 | 0,00 | 0,00 | 0,00 | 0,00 | -16.970,00 | -16.970,00 | -16.908,62 | 61,38 | 0,00 | 0,00 | 0,00 | 0,00 | 0,00 | |
| Investitionstätigkeit | | | | | | | | | | | | | | | | | | | | | |
| Einzahlungen | | | | | | | | | | | | | | | | | | | | | |
| 18 | aus Zuwendungen für Investitionsmaßnahmen | | 0,00 | 0,00 | 0,00 | 0,00 | 0,00 | 0,00 | 0,00 | 0,00 | 0,00 | 0,00 | 0,00 | 0,00 | 0,00 | 0,00 | 0,00 | 0,00 | 0,00 | 0,00 | |
| 19 | aus der Veräußerung von Sachanlagen | | 0,00 | 0,00 | 0,00 | 0,00 | 0,00 | 0,00 | 0,00 | 0,00 | 0,00 | 0,00 | 0,00 | 0,00 | 0,00 | 0,00 | 0,00 | 0,00 | 0,00 | 0,00 | |
| 20 | aus der Veräußerung von Finanzanlagen | | 0,00 | 0,00 | 0,00 | 0,00 | 0,00 | 0,00 | 0,00 | 0,00 | 0,00 | 0,00 | 0,00 | 0,00 | 0,00 | 0,00 | 0,00 | 0,00 | 0,00 | 0,00 | |
| 21 | aus Beiträgen u.ä. Entgelten | | 0,00 | 0,00 | 0,00 | 0,00 | 0,00 | 0,00 | 0,00 | 0,00 | 0,00 | 0,00 | 0,00 | 0,00 | 0,00 | 0,00 | 0,00 | 0,00 | 0,00 | 0,00 | |
| 22 | Sonstige Investitionseinzahlungen | | 0,00 | 0,00 | 0,00 | 0,00 | 0,00 | 0,00 | 0,00 | 0,00 | 0,00 | 0,00 | 0,00 | 0,00 | 0,00 | 0,00 | 0,00 | 0,00 | 0,00 | 0,00 | |
| 23 | = Summe der invest. Einzahlungen | | 0,00 | 0,00 | 0,00 | 0,00 | 0,00 | 0,00 | 0,00 | 0,00 | 0,00 | 0,00 | 0,00 | 0,00 | 0,00 | 0,00 | 0,00 | 0,00 | 0,00 | 0,00 | |
| Auszahlungen | | | | | | | | | | | | | | | | | | | | | |
| 24 | für den Erwerb von Grundstücken und Gebäuden | | 0,00 | 0,00 | 0,00 | 0,00 | 0,00 | 0,00 | 0,00 | 0,00 | 0,00 | 0,00 | 0,00 | 0,00 | 0,00 | 0,00 | 0,00 | 0,00 | 0,00 | 0,00 | |
| 25 | für Baumaßnahmen | | 0,00 | 0,00 | 0,00 | 0,00 | 0,00 | 0,00 | 0,00 | 0,00 | 0,00 | 0,00 | 0,00 | 0,00 | 0,00 | 0,00 | 0,00 | 0,00 | 0,00 | 0,00 | |
| 26 | für den Erwerb von beweglichem Anlagevermögen | | 0,00 | 0,00 | 0,00 | 0,00 | 0,00 | 0,00 | 0,00 | 0,00 | 0,00 | 0,00 | 0,00 | 0,00 | 0,00 | 0,00 | 0,00 | 0,00 | 0,00 | 0,00 | |
| 27 | für den Erwerb von Finanzanlagen | | 0,00 | 0,00 | 0,00 | 0,00 | 0,00 | 0,00 | 0,00 | 0,00 | 0,00 | 0,00 | 0,00 | 0,00 | 0,00 | 0,00 | 0,00 | 0,00 | 0,00 | 0,00 | |
| 28 | von aktivierbaren Zuwendungen | | 0,00 | 0,00 | 0,00 | 0,00 | 0,00 | 0,00 | 0,00 | 0,00 | 0,00 | 0,00 | 0,00 | 0,00 | 0,00 | 0,00 | 0,00 | 0,00 | 0,00 | 0,00 | |
| 29 | Sonstige Investitionsauszahlungen | | 0,00 | 0,00 | 0,00 | 0,00 | 0,00 | 0,00 | 0,00 | 0,00 | 0,00 | 0,00 | 0,00 | 0,00 | 0,00 | 0,00 | 0,00 | 0,00 | 0,00 | 0,00 | |
| 30 | = Summe (invest. Auszahlungen) | | 0,00 | 0,00 | 0,00 | 0,00 | 0,00 | 0,00 | 0,00 | 0,00 | 0,00 | 0,00 | 0,00 | 0,00 | 0,00 | 0,00 | 0,00 | 0,00 | 0,00 | 0,00 | |
| 31 | = Saldo der Investitionstätigkeit (Einzahlungen ./. Auszahlungen) | | 0,00 | 0,00 | 0,00 | 0,00 | 0,00 | 0,00 | 0,00 | 0,00 | 0,00 | 0,00 | 0,00 | 0,00 | 0,00 | 0,00 | 0,00 | 0,00 | 0,00 | 0,00 | |

Doppischer Produktplan 2019 Rechnungsabschluss für Gemeinde Südlöhen

| Produktbereich | | Ver- und Entsorgung | | | | | | | | | | | | | | | |
|-----------------------------|----------------------------------------------------------------------------|-----------------------------|---------------------|---------------------------|------------------|------------------------------|-------------------|------------------------|-------------|----------------------------|---------------------|---------------------------------|--------------------|--------------------------------------|-------------|--------------------------|-------------------|
| <u>Teilergebnisrechnung</u> | | Ergebnis des Vorjahres 2018 | | Ansatz Haushaltsjahr 2019 | | Übertragung § 22 GemHVO 2019 | | Üpl./Apl. § 83 GO 2019 | | Fortgeschrieb. Ansatz 2019 | | Ist-Ergebnis Haushaltsjahr 2019 | | Vergl. FortAnsatz /Ist (Sp.6-5) 2019 | | Neue Ermächtigungen 2019 | |
| | | EUR | | EUR | | EUR | | EUR | | EUR | | EUR | | EUR | | EUR | |
| 1 | Steuern und ähnliche Abgaben | 0,00 | 0,00 | 0 | 0,00 | 0,00 | 0,00 | 0,00 | 0,00 | 0,00 | 0,00 | 0,00 | 0,00 | 0,00 | 0,00 | 0,00 | 0,00 |
| 2 | Zuwendungen und allgemeine Umlagen | 96.397,00 | 96.397,00 | 96.460 | 96.460 | 0,00 | 0,00 | 0,00 | 0,00 | 96.460,00 | 96.460,00 | 96.401,00 | -59,00 | 0,00 | 0,00 | 0,00 | 0,00 |
| 3 | Sonstige Transfererträge | 0,00 | 0,00 | 0 | 0,00 | 0,00 | 0,00 | 0,00 | 0,00 | 0,00 | 0,00 | 0,00 | 0,00 | 0,00 | 0,00 | 0,00 | 0,00 |
| 4 | Öffentlich-rechtliche Leistungsentgelte | 2.490.976,29 | 2.490.976,29 | 2.873.300 | 2.873.300 | 0,00 | 0,00 | 0,00 | 0,00 | 2.873.300,00 | 2.873.300,00 | 2.704.019,10 | -169.280,90 | 0,00 | 0,00 | 0,00 | 0,00 |
| 5 | Privatrechtliche Leistungsentgelte | 99.617,22 | 99.617,22 | 99.100 | 99.100 | 0,00 | 0,00 | 0,00 | 0,00 | 99.100,00 | 99.100,00 | 93.153,42 | -5.946,58 | 0,00 | 0,00 | 0,00 | 0,00 |
| 6 | Kostenerstattungen und Kostenumlagen | 23.519,58 | 23.519,58 | 1.500 | 1.500 | 0,00 | 0,00 | 0,00 | 0,00 | 1.500,00 | 1.500,00 | 21.236,81 | 19.736,81 | 0,00 | 0,00 | 0,00 | 0,00 |
| 7 | Sonstige ordentliche Erträge | 338.087,95 | 338.087,95 | 340.070 | 340.070 | 0,00 | 0,00 | 0,00 | 0,00 | 340.070,00 | 340.070,00 | 350.323,72 | 10.253,72 | 0,00 | 0,00 | 0,00 | 0,00 |
| 8 | Aktivierete Eigenleistungen | 0,00 | 0,00 | 0 | 0,00 | 0,00 | 0,00 | 0,00 | 0,00 | 0,00 | 0,00 | 0,00 | 0,00 | 0,00 | 0,00 | 0,00 | 0,00 |
| 9 | +/- Bestandsveränderungen | 0,00 | 0,00 | 0 | 0,00 | 0,00 | 0,00 | 0,00 | 0,00 | 0,00 | 0,00 | 0,00 | 0,00 | 0,00 | 0,00 | 0,00 | 0,00 |
| 10 | = Ordentliche Erträge | 3.048.598,04 | 3.048.598,04 | 3.410.430 | 3.410.430 | 0,00 | 0,00 | 0,00 | 0,00 | 3.410.430,00 | 3.410.430,00 | 3.265.134,05 | -145.295,95 | 0,00 | 0,00 | 0,00 | 0,00 |
| 11 | Personalaufwendungen | 384.044,75 | 384.044,75 | 396.300 | 396.300 | 0,00 | 0,00 | 0,00 | 0,00 | 396.300,00 | 396.300,00 | 388.347,60 | -7.952,40 | 0,00 | 0,00 | 0,00 | 0,00 |
| 12 | Versorgungsaufwendungen | 0,00 | 0,00 | 0 | 0,00 | 0,00 | 0,00 | 0,00 | 0,00 | 0,00 | 0,00 | 0,00 | 0,00 | 0,00 | 0,00 | 0,00 | 0,00 |
| 13 | Aufwendungen für Sach- und Dienstleistungen | 331.575,84 | 331.575,84 | 304.100 | 304.100 | 9.883,79 | 9.883,79 | 0,00 | 0,00 | 313.983,79 | 313.983,79 | 355.106,65 | 41.122,86 | 0,00 | 0,00 | 0,00 | 0,00 |
| 14 | Bilanzielle Abschreibungen | 543.316,10 | 543.316,10 | 583.500 | 583.500 | 0,00 | 0,00 | 0,00 | 0,00 | 583.500,00 | 583.500,00 | 555.920,59 | -27.579,41 | 0,00 | 0,00 | 0,00 | 0,00 |
| 15 | Transferaufwendungen | 44.538,98 | 44.538,98 | 47.000 | 47.000 | 0,00 | 0,00 | 0,00 | 0,00 | 47.000,00 | 47.000,00 | 44.538,98 | -2.461,02 | 0,00 | 0,00 | 0,00 | 0,00 |
| 16 | Sonstige ordentliche Aufwendungen | 768.055,63 | 768.055,63 | 864.530 | 864.530 | 798,79 | 798,79 | 0,00 | 0,00 | 866.280,79 | 866.280,79 | 816.778,25 | -49.502,54 | 0,00 | 0,00 | 24.345,05 | 24.345,05 |
| 17 | = Ordentliche Aufwendungen | 2.071.531,30 | 2.071.531,30 | 2.195.430 | 2.195.430 | 10.682,58 | 10.682,58 | 0,00 | 0,00 | 2.207.064,58 | 2.207.064,58 | 2.160.692,07 | -46.372,51 | 0,00 | 0,00 | 24.345,05 | 24.345,05 |
| 18 | = Ordentliches Ergebnis | 977.066,74 | 977.066,74 | 1.215.000 | 1.215.000 | -10.682,58 | -10.682,58 | 0,00 | 0,00 | 1.203.365,42 | 1.203.365,42 | 1.104.441,98 | -98.923,44 | 0,00 | 0,00 | -24.345,05 | -24.345,05 |
| 19 | Finanzerträge | 137,93 | 137,93 | 200 | 200 | 0,00 | 0,00 | 0,00 | 0,00 | 200,00 | 200,00 | 112,29 | -87,71 | 0,00 | 0,00 | 0,00 | 0,00 |
| 20 | Zinsen und ähnliche Aufwendungen | 3.720,61 | 3.720,61 | 4.560 | 4.560 | 0,00 | 0,00 | 0,00 | 0,00 | 4.560,00 | 4.560,00 | 4.554,76 | -5,24 | 0,00 | 0,00 | 0,00 | 0,00 |
| 21 | = Finanzergebnis | -3.582,68 | -3.582,68 | -4.360 | -4.360 | 0,00 | 0,00 | 0,00 | 0,00 | -4.360,00 | -4.360,00 | -4.442,47 | -82,47 | 0,00 | 0,00 | 0,00 | 0,00 |
| 22 | = Ergebnis der laufenden Verwaltungstätigkeit | 973.484,06 | 973.484,06 | 1.210.640 | 1.210.640 | -10.682,58 | -10.682,58 | 0,00 | 0,00 | 1.199.005,42 | 1.199.005,42 | 1.099.999,51 | -99.005,91 | 0,00 | 0,00 | -24.345,05 | -24.345,05 |
| 23 | Außerordentliche Erträge | 0,00 | 0,00 | 0 | 0,00 | 0,00 | 0,00 | 0,00 | 0,00 | 0,00 | 0,00 | 0,00 | 0,00 | 0,00 | 0,00 | 0,00 | 0,00 |
| 24 | Außerordentliche Aufwendungen | 0,00 | 0,00 | 0 | 0,00 | 0,00 | 0,00 | 0,00 | 0,00 | 0,00 | 0,00 | 0,00 | 0,00 | 0,00 | 0,00 | 0,00 | 0,00 |
| 25 | = Außerordentliches Ergebnis | 0,00 | 0,00 | 0 | 0,00 | 0,00 | 0,00 | 0,00 | 0,00 | 0,00 | 0,00 | 0,00 | 0,00 | 0,00 | 0,00 | 0,00 | 0,00 |
| 26 | = Ergebnis - vor Berücksichtigung der internen Leistungsbeziehungen | 973.484,06 | 973.484,06 | 1.210.640 | 1.210.640 | -10.682,58 | -10.682,58 | 0,00 | 0,00 | 1.199.005,42 | 1.199.005,42 | 1.099.999,51 | -99.005,91 | 0,00 | 0,00 | -24.345,05 | -24.345,05 |
| 27 | Erträge aus internen Leistungsbeziehungen | 11.074,54 | 11.074,54 | 12.200 | 12.200 | 0,00 | 0,00 | 0,00 | 0,00 | 12.200,00 | 12.200,00 | 10.391,82 | -1.808,18 | 0,00 | 0,00 | 0,00 | 0,00 |
| 28 | Aufwendungen aus internen Leistungsbeziehungen | 640.526,29 | 640.526,29 | 879.770 | 879.770 | 0,00 | 0,00 | 0,00 | 0,00 | 879.770,00 | 879.770,00 | 746.640,16 | -133.129,84 | 0,00 | 0,00 | 0,00 | 0,00 |
| 29 | = Ergebnis | 344.032,31 | 344.032,31 | 343.070 | 343.070 | -10.682,58 | -10.682,58 | 0,00 | 0,00 | 331.435,42 | 331.435,42 | 363.751,17 | 32.315,75 | 0,00 | 0,00 | -24.345,05 | -24.345,05 |

Doppischer Produktplan 2019 Rechnungsabschluss für Gemeinde Südlöhen

| Produktbereich | 53 Ver- und Entsorgung | | | | | | | | | | | | | | | | | |
|--------------------------------------|-------------------------------------------------------------------------|--|------------------------|-------------------|----------------------|-------------|-------------------------|-------------|-------------------|----------------------|-----------------------|----------------------|----------------------------|-------------|-------------------|-------------|---------------------|-------------|
| | Teilfinanzrechnung A - Zahlungsnachweis | | Ergebnis des Vorjahres | | Ansatz Haushaltsjahr | | Übertragung § 22 GemHVO | | Üpl./Apl. § 83 GO | | Fortgeschrieb. Ansatz | | Ist-Ergebnis Haushaltsjahr | | Vergl. FortAnsatz | | Neue Ermächtigungen | |
| | Ein- und Auszahlungsarten | | EUR | | EUR | | EUR | | EUR | | EUR | | EUR | | EUR | | EUR | |
| Laufende Verwaltungstätigkeit | | | | | | | | | | | | | | | | | | |
| 1 | Steuern und ähnliche Abgaben | | 0,00 | 0 | 0,00 | 0,00 | 0,00 | 0,00 | 0,00 | 0,00 | 0,00 | 0,00 | 0,00 | 0,00 | 0,00 | 0,00 | 0,00 | 0,00 |
| 2 | + Zuwendungen und allgemeine Umlagen | | 0,00 | 0 | 0,00 | 0,00 | 0,00 | 0,00 | 0,00 | 0,00 | 0,00 | 0,00 | 0,00 | 0,00 | 0,00 | 0,00 | 0,00 | 0,00 |
| 3 | + Sonstige Transfereinzahlungen | | 0,00 | 0 | 0,00 | 0,00 | 0,00 | 0,00 | 0,00 | 0,00 | 0,00 | 0,00 | 0,00 | 0,00 | 0,00 | 0,00 | 0,00 | 0,00 |
| 4 | + Öffentlich-rechtliche Leistungsentgelte | | 2.398.748,84 | 2.778.310 | 0,00 | 0,00 | 0,00 | 0,00 | 0,00 | 2.778.310,00 | 2.739.862,27 | -38.447,73 | 0,00 | 0,00 | 0,00 | 0,00 | 0,00 | 0,00 |
| 5 | + Privatrechtliche Leistungsentgelte | | 97.954,52 | 99.100 | 0,00 | 0,00 | 0,00 | 0,00 | 0,00 | 99.100,00 | 99.618,70 | 518,70 | 0,00 | 0,00 | 0,00 | 0,00 | 0,00 | 0,00 |
| 6 | + Kostenerstattungen und Kostenumlagen | | 24.328,87 | 1.500 | 0,00 | 0,00 | 0,00 | 0,00 | 0,00 | 1.500,00 | 13.375,89 | 11.875,89 | 0,00 | 0,00 | 0,00 | 0,00 | 0,00 | 0,00 |
| 7 | + Sonstige Einzahlungen | | 347.161,65 | 340.000 | 0,00 | 0,00 | 0,00 | 0,00 | 0,00 | 340.000,00 | 361.719,43 | 21.719,43 | 0,00 | 0,00 | 0,00 | 0,00 | 0,00 | 0,00 |
| 8 | + Zinsen und sonstige Finanzeinzahlungen | | 0,00 | 200 | 0,00 | 0,00 | 0,00 | 0,00 | 0,00 | 200,00 | 0,00 | -200,00 | 0,00 | 0,00 | 0,00 | 0,00 | 0,00 | 0,00 |
| 9 | = Einzahlungen aus laufender Verwaltungstätigkeit | | 2.868.193,88 | 3.219.110 | 0,00 | 0,00 | 0,00 | 0,00 | 0,00 | 3.219.110,00 | 3.214.576,29 | -4.533,71 | 0,00 | 0,00 | 0,00 | 0,00 | 0,00 | 0,00 |
| 10 | - Personalauszahlungen | | 389.418,63 | 396.300 | 0,00 | 0,00 | 0,00 | 0,00 | 0,00 | 396.300,00 | 385.219,60 | -11.080,40 | 0,00 | 0,00 | 0,00 | 0,00 | 0,00 | 0,00 |
| 11 | - Versorgungsauszahlungen | | 0,00 | 0 | 0,00 | 0,00 | 0,00 | 0,00 | 0,00 | 0,00 | 0,00 | 0,00 | 0,00 | 0,00 | 0,00 | 0,00 | 0,00 | 0,00 |
| 12 | - Auszahlungen für Sach- und Dienstleistungen | | 337.224,51 | 304.100 | 9.883,79 | 0,00 | 0,00 | 0,00 | 0,00 | 313.983,79 | 358.800,87 | 44.817,08 | 0,00 | 0,00 | 0,00 | 0,00 | 0,00 | 0,00 |
| 13 | - Zinsen und sonstige Finanzauszahlungen | | 6.813,94 | 4.560 | 0,00 | 0,00 | 0,00 | 0,00 | 0,00 | 4.560,00 | 4.879,56 | 319,56 | 0,00 | 0,00 | 0,00 | 0,00 | 0,00 | 0,00 |
| 14 | - Transferauszahlungen | | 44.538,98 | 47.000 | 0,00 | 0,00 | 0,00 | 0,00 | 0,00 | 47.000,00 | 44.337,22 | -2.662,78 | 0,00 | 0,00 | 0,00 | 0,00 | 0,00 | 0,00 |
| 15 | - Sonstige Auszahlungen | | 776.930,22 | 851.130 | 798,79 | 0,00 | 0,00 | 0,00 | 0,00 | 851.928,79 | 807.839,03 | -44.089,76 | 0,00 | 0,00 | 0,00 | 0,00 | 0,00 | 0,00 |
| 16 | = Auszahlungen aus laufender Verwaltungstätigkeit | | 1.554.926,28 | 1.603.090 | 10.682,58 | 0,00 | 0,00 | 0,00 | 0,00 | 1.613.772,58 | 1.601.076,28 | -12.696,30 | 0,00 | 0,00 | 0,00 | 0,00 | 0,00 | 0,00 |
| 17 | Saldo aus laufender Verwaltungstätigkeit | | 1.313.267,60 | 1.616.020 | -10.682,58 | 0,00 | 0,00 | 0,00 | 0,00 | 1.605.337,42 | 1.613.500,01 | 8.162,59 | 0,00 | 0,00 | 0,00 | 0,00 | 0,00 | 0,00 |
| Investitionstätigkeit | | | | | | | | | | | | | | | | | | |
| Einzahlungen | | | | | | | | | | | | | | | | | | |
| 18 | aus Zuwendungen für Investitionsmaßnahmen | | 0,00 | 0 | 0,00 | 0,00 | 0,00 | 0,00 | 0,00 | 0,00 | 0,00 | 0,00 | 0,00 | 0,00 | 0,00 | 0,00 | 0,00 | 0,00 |
| 19 | aus der Veräußerung von Sachanlagen | | 0,00 | 0 | 0,00 | 0,00 | 0,00 | 0,00 | 0,00 | 0,00 | 0,00 | 0,00 | 0,00 | 0,00 | 0,00 | 0,00 | 0,00 | 0,00 |
| 20 | aus der Veräußerung von Finanzanlagen | | 0,00 | 0 | 0,00 | 0,00 | 0,00 | 0,00 | 0,00 | 0,00 | 0,00 | 0,00 | 0,00 | 0,00 | 0,00 | 0,00 | 0,00 | 0,00 |
| 21 | aus Beiträgen u.ä. Entgelten | | 79.429,84 | 119.290 | 0,00 | 0,00 | 0,00 | 0,00 | 0,00 | 119.290,00 | 43.163,96 | -76.126,04 | 0,00 | 0,00 | 0,00 | 0,00 | 0,00 | 0,00 |
| 22 | Sonstige Investitionseinzahlungen | | 0,00 | 0 | 0,00 | 0,00 | 0,00 | 0,00 | 0,00 | 0,00 | 0,00 | 0,00 | 0,00 | 0,00 | 0,00 | 0,00 | 0,00 | 0,00 |
| 23 | = Summe der invest. Einzahlungen | | 79.429,84 | 119.290 | 0,00 | 0,00 | 0,00 | 0,00 | 0,00 | 119.290,00 | 43.163,96 | -76.126,04 | 0,00 | 0,00 | 0,00 | 0,00 | 0,00 | 0,00 |
| Auszahlungen | | | | | | | | | | | | | | | | | | |
| 24 | für den Erwerb von Grundstücken und Gebäuden | | -1.371,53 | 0 | 0,00 | 0,00 | 0,00 | 0,00 | 0,00 | 0,00 | 0,00 | 0,00 | 0,00 | 0,00 | 0,00 | 0,00 | 0,00 | 0,00 |
| 25 | für Baumaßnahmen | | 1.255.019,24 | 2.933.500 | 2.213.399,22 | 0,00 | 0,00 | 0,00 | 0,00 | 5.146.899,22 | 2.539.263,22 | -2.607.636,00 | 0,00 | 0,00 | 0,00 | 0,00 | 0,00 | 0,00 |
| 26 | für den Erwerb von beweglichem Anlagevermögen | | 29.265,68 | 50.000 | 33.308,90 | 0,00 | 0,00 | 0,00 | 0,00 | 83.308,90 | 29.209,12 | -54.099,78 | 0,00 | 0,00 | 0,00 | 0,00 | 0,00 | 0,00 |
| 27 | für den Erwerb von Finanzanlagen | | 0,00 | 0 | 0,00 | 0,00 | 0,00 | 0,00 | 0,00 | 0,00 | 0,00 | 0,00 | 0,00 | 0,00 | 0,00 | 0,00 | 0,00 | 0,00 |
| 28 | von aktivierbaren Zuwendungen | | 0,00 | 0 | 0,00 | 0,00 | 0,00 | 0,00 | 0,00 | 0,00 | 0,00 | 0,00 | 0,00 | 0,00 | 0,00 | 0,00 | 0,00 | 0,00 |
| 29 | Sonstige Investitionsauszahlungen | | 83.345,36 | 0 | 0,00 | 0,00 | 0,00 | 0,00 | 0,00 | 0,00 | 0,00 | 0,00 | 0,00 | 0,00 | 0,00 | 0,00 | 0,00 | 0,00 |
| 30 | = Summe (invest. Auszahlungen) | | 1.366.258,75 | 2.983.500 | 2.246.708,12 | 0,00 | 0,00 | 0,00 | 0,00 | 5.230.208,12 | 2.568.472,34 | -2.661.735,78 | 0,00 | 0,00 | 0,00 | 0,00 | 0,00 | 0,00 |
| 31 | = Saldo der Investitionstätigkeit (Einzahlungen ./ Auszahlungen) | | -1.286.828,91 | -2.864.210 | -2.246.708,12 | 0,00 | 0,00 | 0,00 | 0,00 | -5.110.918,12 | -2.525.308,38 | 2.585.609,74 | -2.439.928,77 | 0,00 | 0,00 | 0,00 | 0,00 | 0,00 |

Doppischer Produktplan 2019 Rechnungsabschluss für Gemeinde Südlohn

| Produktbereich | 53 | Ver- und Entsorgung | | | | | | | | | | | | | | | | |
|-----------------------------------------------------------|------------------------------------------------------------|-------------------------------------------------------------|--|--------------|--|----------------|------------|----------------|------|----------------|------------|---------------|------------|-------------------|--|----------------|--|--|
| <u>Teilfinanzrechnung B - Maßnahmen Gemeinde Südlohn-</u> | | | | Ergebnis des | | Übtragung § 22 | | Üpl./Apl. § 83 | | Fortgeschrieb. | | Ist-Ergebnis | | Vergl. FortAnsatz | | Neue | | |
| Ein- und Auszahlungsarten | | | | Vorjahres | | GemHVO | | GO | | Ansatz | | Haushaltsjahr | | /Ist (Sp.6-5) | | Ermächtigungen | | |
| | | | | EUR | | EUR | | EUR | | EUR | | EUR | | EUR | | EUR | | |
| 402 | Kanalanschlußbeitrag | | | | | | | | | | | | | | | | | |
| | Investitionsmaßnahme oberhalb der festgesetzten Wertgrenze | | | | | | | | | | | | | | | | | |
| | 4 | + Einzahlungen aus Beiträge u. ä. Entgelten | | 79.429,84 | | 119.290 | 0,00 | 0,00 | 0,00 | 0,00 | 119.290,00 | 43.163,96 | -76.126,04 | 0,00 | | | | |
| | 12 | - Auszahlungen von sonstigen Investitionsauszahlungen | | 83.345,36 | | 0 | 0,00 | 0,00 | 0,00 | 0,00 | 0,00 | 0,00 | 0,00 | 0,00 | | | | |
| | 14 | Saldo (Einzahlungen ./. Auszahlungen) | | -3.915,52 | | 119.290 | 0,00 | 0,00 | 0,00 | 0,00 | 119.290,00 | 43.163,96 | -76.126,04 | 0,00 | | | | |
| 902 | Erstattung von Investitionskosten | | | | | | | | | | | | | | | | | |
| | Investitionsmaßnahme oberhalb der festgesetzten Wertgrenze | | | | | | | | | | | | | | | | | |
| | 14 | Saldo (Einzahlungen ./. Auszahlungen) | | 0,00 | | 0 | 0,00 | 0,00 | 0,00 | 0,00 | 0,00 | 0,00 | 0,00 | 0,00 | | | | |
| 4001 | Allgem. Grundstücke | | | | | | | | | | | | | | | | | |
| | Investitionsmaßnahme oberhalb der festgesetzten Wertgrenze | | | | | | | | | | | | | | | | | |
| | 7 | - Auszahlungen für den Erwerb von Grundstücken und Gebäuden | | -1.371,53 | | 0 | 0,00 | 0,00 | 0,00 | 0,00 | 0,00 | 0,00 | 0,00 | 0,00 | | | | |
| | 14 | Saldo (Einzahlungen ./. Auszahlungen) | | 1.371,53 | | 0 | 0,00 | 0,00 | 0,00 | 0,00 | 0,00 | 0,00 | 0,00 | 0,00 | | | | |
| 5003 | EDV-Anschaffung | | | | | | | | | | | | | | | | | |
| | Investitionsmaßnahme oberhalb der festgesetzten Wertgrenze | | | | | | | | | | | | | | | | | |
| | 14 | Saldo (Einzahlungen ./. Auszahlungen) | | 0,00 | | 0 | 0,00 | 0,00 | 0,00 | 0,00 | 0,00 | 0,00 | 0,00 | 0,00 | | | | |
| 5005 | Maschinen und Pumpen Kläranlage | | | | | | | | | | | | | | | | | |
| | Investitionsmaßnahme oberhalb der festgesetzten Wertgrenze | | | | | | | | | | | | | | | | | |
| | 9 | - Auszahlungen für den Erwerb von bewegl. Anlagevermögen | | 29.265,68 | | 50.000 | 33.308,90 | 0,00 | 0,00 | 83.308,90 | 29.209,12 | -54.099,78 | 47.697,22 | | | | | |
| | 14 | Saldo (Einzahlungen ./. Auszahlungen) | | -29.265,68 | | -50.000 | -33.308,90 | 0,00 | 0,00 | -83.308,90 | -29.209,12 | 54.099,78 | -47.697,22 | | | | | |
| 6013 | Erweiterung Sozialräume ZKA | | | | | | | | | | | | | | | | | |
| | Investitionsmaßnahme oberhalb der festgesetzten Wertgrenze | | | | | | | | | | | | | | | | | |
| | 8 | - Auszahlungen für Baumaßnahmen | | 0,00 | | 95.000 | 0,00 | 0,00 | 0,00 | 95.000,00 | 23.967,35 | -71.032,65 | 71.032,65 | | | | | |
| | 14 | Saldo (Einzahlungen ./. Auszahlungen) | | 0,00 | | -95.000 | 0,00 | 0,00 | 0,00 | -95.000,00 | -23.967,35 | 71.032,65 | -71.032,65 | | | | | |
| 6218 | RW/MW-Kanal Eschstraße | | | | | | | | | | | | | | | | | |
| | Investitionsmaßnahme oberhalb der festgesetzten Wertgrenze | | | | | | | | | | | | | | | | | |
| | 8 | - Auszahlungen für Baumaßnahmen | | 1.274,71 | | 0 | 0,00 | 0,00 | 0,00 | 0,00 | 0,00 | 0,00 | 0,00 | 0,00 | | | | |
| | 14 | Saldo (Einzahlungen ./. Auszahlungen) | | -1.274,71 | | 0 | 0,00 | 0,00 | 0,00 | 0,00 | 0,00 | 0,00 | 0,00 | 0,00 | | | | |
| 6220 | | | | | | | | | | | | | | | | | | |
| | Investitionsmaßnahme oberhalb der festgesetzten Wertgrenze | | | | | | | | | | | | | | | | | |
| | 8 | - Auszahlungen für Baumaßnahmen | | 13.691,77 | | 0 | 0,00 | 0,00 | 0,00 | 0,00 | 0,00 | 0,00 | 0,00 | 0,00 | | | | |
| | 14 | Saldo (Einzahlungen ./. Auszahlungen) | | -13.691,77 | | 0 | 0,00 | 0,00 | 0,00 | 0,00 | 0,00 | 0,00 | 0,00 | 0,00 | | | | |

Doppischer Produktplan 2019 Rechnungsabschluss für Gemeinde Südlohn

| Produktbereich | 53 | Ver- und Entsorgung | | | | | | | | | | | | | | |
|------------------------------------------------------------|----|---------------------|------------|--------------|------|------------------|------|----------------|------|--------------|---------------|-------------------|------|------|---------------|------|
| <u>Teilfinanzrechnung B - Maßnahmen Gemeinde Südlohn-</u> | | | | Ergebnis des | | Üppl./Appl. § 22 | | Fortgeschrieb. | | Ist-Ergebnis | | Vergl. FortAnsatz | | Neue | | |
| Ein- und Auszahlungsarten | | | | Vorjahres | | GemHVO | | 2019 | | 2019 | | 2019 | | 2019 | | |
| | | | | EUR | | EUR | | EUR | | EUR | | EUR | | EUR | | |
| 6221 | | | | | | | | | | | | | | | | |
| Investitionsmaßnahme oberhalb der festgesetzten Wertgrenze | | | | | | | | | | | | | | | | |
| 8 - Auszahlungen für Baumaßnahmen | | 9.851,62 | 0 | 0,00 | 0,00 | 0,00 | 0,00 | 0,00 | 0,00 | 0,00 | 0,00 | 0,00 | 0,00 | 0,00 | 0,00 | 0,00 |
| 14 Saldo (Einzahlungen ./. Auszahlungen) | | -9.851,62 | 0 | 0,00 | 0,00 | 0,00 | 0,00 | 0,00 | 0,00 | 0,00 | 0,00 | 0,00 | 0,00 | 0,00 | 0,00 | 0,00 |
| 6231 | | | | | | | | | | | | | | | | |
| Investitionsmaßnahmen Mühlenweg, Oeding | | | | | | | | | | | | | | | | |
| Investitionsmaßnahme oberhalb der festgesetzten Wertgrenze | | | | | | | | | | | | | | | | |
| 8 - Auszahlungen für Baumaßnahmen | | 0,00 | 396.000 | 0,00 | 0,00 | 0,00 | 0,00 | 0,00 | 0,00 | 0,00 | 3.417,68 | 0,00 | 0,00 | 0,00 | 314.749,32 | 0,00 |
| 14 Saldo (Einzahlungen ./. Auszahlungen) | | 0,00 | -396.000 | 0,00 | 0,00 | 0,00 | 0,00 | 0,00 | 0,00 | 0,00 | -3.417,68 | 0,00 | 0,00 | 0,00 | -314.749,32 | 0,00 |
| 6234 | | | | | | | | | | | | | | | | |
| Schaperloh 5. und 6. BA | | | | | | | | | | | | | | | | |
| Investitionsmaßnahme oberhalb der festgesetzten Wertgrenze | | | | | | | | | | | | | | | | |
| 8 - Auszahlungen für Baumaßnahmen | | 328.960,69 | 30.000 | 216.843,88 | 0,00 | 0,00 | 0,00 | 0,00 | 0,00 | 0,00 | 46.876,57 | -199.967,31 | 0,00 | 0,00 | 200.782,46 | 0,00 |
| 14 Saldo (Einzahlungen ./. Auszahlungen) | | -328.960,69 | -30.000 | -216.843,88 | 0,00 | 0,00 | 0,00 | 0,00 | 0,00 | 0,00 | -46.876,57 | 199.967,31 | 0,00 | 0,00 | -200.782,46 | 0,00 |
| 6400 | | | | | | | | | | | | | | | | |
| Regenbecken | | | | | | | | | | | | | | | | |
| Investitionsmaßnahme oberhalb der festgesetzten Wertgrenze | | | | | | | | | | | | | | | | |
| 8 - Auszahlungen für Baumaßnahmen | | 210.031,61 | 12.500 | 0,00 | 0,00 | 0,00 | 0,00 | 0,00 | 0,00 | 0,00 | 11.701,32 | -798,68 | 0,00 | 0,00 | 0,00 | 0,00 |
| 14 Saldo (Einzahlungen ./. Auszahlungen) | | -210.031,61 | -12.500 | 0,00 | 0,00 | 0,00 | 0,00 | 0,00 | 0,00 | 0,00 | -11.701,32 | 798,68 | 0,00 | 0,00 | 0,00 | 0,00 |
| 6402 | | | | | | | | | | | | | | | | |
| Allgem. Baumaßnahmen | | | | | | | | | | | | | | | | |
| Investitionsmaßnahme oberhalb der festgesetzten Wertgrenze | | | | | | | | | | | | | | | | |
| 8 - Auszahlungen für Baumaßnahmen | | 48.187,02 | 25.000 | 30.800,00 | 0,00 | 0,00 | 0,00 | 0,00 | 0,00 | 0,00 | 52.712,51 | -3.087,49 | 0,00 | 0,00 | 5.868,95 | 0,00 |
| 14 Saldo (Einzahlungen ./. Auszahlungen) | | -48.187,02 | -25.000 | -30.800,00 | 0,00 | 0,00 | 0,00 | 0,00 | 0,00 | 0,00 | -52.712,51 | 3.087,49 | 0,00 | 0,00 | -5.868,95 | 0,00 |
| 6403 | | | | | | | | | | | | | | | | |
| Kanalsanierungen | | | | | | | | | | | | | | | | |
| Investitionsmaßnahme oberhalb der festgesetzten Wertgrenze | | | | | | | | | | | | | | | | |
| 8 - Auszahlungen für Baumaßnahmen | | 0,00 | 50.000 | 130.000,00 | 0,00 | 0,00 | 0,00 | 0,00 | 0,00 | 0,00 | 42.385,84 | -137.614,16 | 0,00 | 0,00 | 118.984,71 | 0,00 |
| 14 Saldo (Einzahlungen ./. Auszahlungen) | | 0,00 | -50.000 | -130.000,00 | 0,00 | 0,00 | 0,00 | 0,00 | 0,00 | 0,00 | -42.385,84 | 137.614,16 | 0,00 | 0,00 | -118.984,71 | 0,00 |
| 6404 | | | | | | | | | | | | | | | | |
| Erweiterung 2. Nachklärbecken | | | | | | | | | | | | | | | | |
| Investitionsmaßnahme oberhalb der festgesetzten Wertgrenze | | | | | | | | | | | | | | | | |
| 8 - Auszahlungen für Baumaßnahmen | | 570.015,61 | 1.600.000 | 876.241,01 | 0,00 | 0,00 | 0,00 | 0,00 | 0,00 | 0,00 | 1.472.169,80 | -1.004.071,21 | 0,00 | 0,00 | 1.012.737,35 | 0,00 |
| 14 Saldo (Einzahlungen ./. Auszahlungen) | | -570.015,61 | -1.600.000 | -876.241,01 | 0,00 | 0,00 | 0,00 | 0,00 | 0,00 | 0,00 | -1.472.169,80 | 1.004.071,21 | 0,00 | 0,00 | -1.012.737,35 | 0,00 |
| 6409 | | | | | | | | | | | | | | | | |
| Sanierung Hauptpumpwerk Oeding | | | | | | | | | | | | | | | | |
| Investitionsmaßnahme oberhalb der festgesetzten Wertgrenze | | | | | | | | | | | | | | | | |
| 8 - Auszahlungen für Baumaßnahmen | | 169,63 | 0 | 0,00 | 0,00 | 0,00 | 0,00 | 0,00 | 0,00 | 0,00 | 32,23 | 32,23 | 0,00 | 0,00 | 0,00 | 0,00 |
| 14 Saldo (Einzahlungen ./. Auszahlungen) | | -169,63 | 0 | 0,00 | 0,00 | 0,00 | 0,00 | 0,00 | 0,00 | 0,00 | -32,23 | -32,23 | 0,00 | 0,00 | 0,00 | 0,00 |

Doppischer Produktplan 2019 Rechnungsabschluss für Gemeinde Südlöhn

| Produktbereich | 53 | Ver- und Entsorgung | | | | | | | | | | | | | | |
|------------------------------------------------------------|----|---------------------|--|--------------|----------|----------------|------|----------------|------|---------------|-------------|-------------------|-------------|----------------|------|--|
| <u>Teilfinanzrechnung B - Maßnahmen Gemeinde Südlöhn-</u> | | | | Ergebnis des | | Üpl./Apl. § 22 | | Fortgeschrieb. | | Ist-Ergebnis | | Vergl. FortAnsatz | | Neue | | |
| Ein- und Auszahlungsarten | | | | Vorjahres | | GemHVO | | Ansatz | | Haushaltsjahr | | /Ist (Sp.6-5) | | Ermächtigungen | | |
| | | | | 2018 | | 2019 | | 2019 | | 2019 | | 2019 | | 2019 | | |
| | | | | EUR | | EUR | | EUR | | EUR | | EUR | | EUR | | |
| 6414 Pingelerhook III | | | | | | | | | | | | | | | | |
| Investitionsmaßnahme oberhalb der festgesetzten Wertgrenze | | | | | | | | | | | | | | | | |
| 8 - Auszahlungen für Baumaßnahmen | | | | 0,00 | 185.000 | 5.000,00 | 0,00 | 190.000,00 | 0,00 | 190.000,00 | 0,00 | -190.000,00 | 0,00 | 0,00 | 0,00 | |
| 14 Saldo (Einzahlungen ./.. Auszahlungen) | | | | 0,00 | -185.000 | -5.000,00 | 0,00 | -190.000,00 | 0,00 | 190.000,00 | 0,00 | 190.000,00 | 0,00 | 0,00 | 0,00 | |
| 6415 Kanalkataster | | | | | | | | | | | | | | | | |
| Investitionsmaßnahme oberhalb der festgesetzten Wertgrenze | | | | | | | | | | | | | | | | |
| 8 - Auszahlungen für Baumaßnahmen | | | | 1.790,95 | 2.000 | 5.509,84 | 0,00 | 7.509,84 | 0,00 | 7.509,84 | 5.216,02 | -2.293,82 | 1.822,88 | 1.822,88 | | |
| 14 Saldo (Einzahlungen ./.. Auszahlungen) | | | | -1.790,95 | -2.000 | -5.509,84 | 0,00 | -7.509,84 | 0,00 | -7.509,84 | -5.216,02 | 2.293,82 | -1.822,88 | -1.822,88 | | |
| 6416 Sanierung Zentralkläranlage bis 2030 | | | | | | | | | | | | | | | | |
| Investitionsmaßnahme oberhalb der festgesetzten Wertgrenze | | | | | | | | | | | | | | | | |
| 8 - Auszahlungen für Baumaßnahmen | | | | 55.458,02 | 51.000 | 949.004,49 | 0,00 | 1.000.004,49 | 0,00 | 1.000.004,49 | 839.303,54 | -160.700,95 | 173.882,24 | 173.882,24 | | |
| 14 Saldo (Einzahlungen ./.. Auszahlungen) | | | | -55.458,02 | -51.000 | -949.004,49 | 0,00 | -1.000.004,49 | 0,00 | -1.000.004,49 | -839.303,54 | 160.700,95 | -173.882,24 | -173.882,24 | | |
| 6417 Sanierung und Überholung von Pumpwerken | | | | | | | | | | | | | | | | |
| Investitionsmaßnahme oberhalb der festgesetzten Wertgrenze | | | | | | | | | | | | | | | | |
| 8 - Auszahlungen für Baumaßnahmen | | | | 0,00 | 14.000 | 0,00 | 0,00 | 14.000,00 | 0,00 | 14.000,00 | 0,00 | -14.000,00 | 14.000,00 | 14.000,00 | | |
| 14 Saldo (Einzahlungen ./.. Auszahlungen) | | | | 0,00 | -14.000 | 0,00 | 0,00 | -14.000,00 | 0,00 | -14.000,00 | 0,00 | 14.000,00 | -14.000,00 | -14.000,00 | | |
| 6418 Umlegung RW-Kanal Winterswyker Str. 64 | | | | | | | | | | | | | | | | |
| Investitionsmaßnahme oberhalb der festgesetzten Wertgrenze | | | | | | | | | | | | | | | | |
| 8 - Auszahlungen für Baumaßnahmen | | | | 0,00 | 75.000 | 0,00 | 0,00 | 75.000,00 | 0,00 | 75.000,00 | 34.851,35 | -40.148,65 | 10.000,00 | 10.000,00 | | |
| 14 Saldo (Einzahlungen ./.. Auszahlungen) | | | | 0,00 | -75.000 | 0,00 | 0,00 | -75.000,00 | 0,00 | -75.000,00 | -34.851,35 | 40.148,65 | -10.000,00 | -10.000,00 | | |
| 6419 Kanal Burloer Straße West | | | | | | | | | | | | | | | | |
| Investitionsmaßnahme oberhalb der festgesetzten Wertgrenze | | | | | | | | | | | | | | | | |
| 8 - Auszahlungen für Baumaßnahmen | | | | 0,00 | 398.000 | 0,00 | 0,00 | 475.000,00 | 0,00 | 475.000,00 | 6.629,01 | -468.370,99 | 468.370,99 | 468.370,99 | | |
| 14 Saldo (Einzahlungen ./.. Auszahlungen) | | | | 0,00 | -398.000 | 0,00 | 0,00 | -475.000,00 | 0,00 | -475.000,00 | -6.629,01 | 468.370,99 | -468.370,99 | -468.370,99 | | |
| 6913 Photovoltaikanlagen | | | | | | | | | | | | | | | | |
| Investitionsmaßnahme oberhalb der festgesetzten Wertgrenze | | | | | | | | | | | | | | | | |
| 8 - Auszahlungen für Baumaßnahmen | | | | 15.587,61 | 0 | 0,00 | 0,00 | 0,00 | 0,00 | 0,00 | 0,00 | 0,00 | 0,00 | 0,00 | 0,00 | |
| 14 Saldo (Einzahlungen ./.. Auszahlungen) | | | | -15.587,61 | 0 | 0,00 | 0,00 | 0,00 | 0,00 | 0,00 | 0,00 | 0,00 | 0,00 | 0,00 | 0,00 | |
| 7100 Tilgungen Gemeinde | | | | | | | | | | | | | | | | |
| Investitionsmaßnahme oberhalb der festgesetzten Wertgrenze | | | | | | | | | | | | | | | | |
| 14 Saldo (Einzahlungen ./.. Auszahlungen) | | | | 0,00 | 0 | 0,00 | 0,00 | 0,00 | 0,00 | 0,00 | 0,00 | 0,00 | 0,00 | 0,00 | 0,00 | |

Doppischer Produktplan 2019 Rechnungsabschluss für Gemeinde Südlöhn

| Produktbereich | 53 | Ver- und Entsorgung | | | | | | | | | | | | | | | |
|-----------------------------------------------------------|----|-----------------------------|-----|---------------------------|-----|------------------------------|-----|------------------------|-----|----------------------------|-----|---------------------------------|-----|--------------------------------------|-----|--------------------------|-----|
| <u>Teilfinanzrechnung B - Maßnahmen Gemeinde Südlöhn-</u> | | | | | | | | | | | | | | | | | |
| Ein- und Auszahlungsarten | | Ergebnis des Vorjahres 2018 | EUR | Ansatz Haushaltsjahr 2019 | EUR | Übertragung § 22 GemHVO 2019 | EUR | Üpl./Apl. § 83 GO 2019 | EUR | Fortgeschrieb. Ansatz 2019 | EUR | Ist-Ergebnis Haushaltsjahr 2019 | EUR | Vergl. FortAnsatz /Ist (Sp.6-5) 2019 | EUR | Neue Ermächtigungen 2019 | EUR |

Doppischer Produktplan 2019 Rechnungsabschluss für Gemeinde Südlohn

| Produktbereich Produktgruppe Produkt | 53 53.01 53.01.01 | Ver- und Entsorgung Versorgung Strom, Gas, Wasser, Breitband | Ergebnis des | | Ansatz Haushaltsjahr 2019 EUR | Übertragung § 22 GemHVO 2019 EUR | Üpl. / Apl. § 83 GO 2019 EUR | Fortgeschrieb. | | Ist-Ergebnis Haushaltsjahr 2019 EUR | Vergl. FortAnsatz / Ist (Sp.6-5) 2019 EUR | Neue Ermächtigungen 2019 EUR |
|--------------------------------------------|-------------------------|--------------------------------------------------------------------------|-------------------|----------------|----------------------------------------|-------------------------------------------|---------------------------------------|-----------------------|-----------------------|----------------------------------------------|----------------------------------------------------|---------------------------------------|
| | | | 2018 EUR | 2019 EUR | | | | Ansatz 2019 EUR | Ansatz 2019 EUR | | | |
| Teilergebnisrechnung | | | | | | | | | | | | |
| Ertrags- und Aufwandsarten | | | | | | | | | | | | |
| 1 | | Steuern und ähnliche Abgaben | 0,00 | 0,00 | 0 | 0,00 | 0,00 | 0,00 | 0,00 | 0,00 | 0,00 | 0,00 |
| 2 | | Zuwendungen und allgemeine Umlagen | 0,00 | 0,00 | 0 | 0,00 | 0,00 | 0,00 | 0,00 | 0,00 | 0,00 | 0,00 |
| 3 | | Sonstige Transfererträge | 0,00 | 0,00 | 0 | 0,00 | 0,00 | 0,00 | 0,00 | 0,00 | 0,00 | 0,00 |
| 4 | | Öffentlich-rechtliche Leistungsentgelte | 0,00 | 0,00 | 0 | 0,00 | 0,00 | 0,00 | 0,00 | 0,00 | 0,00 | 0,00 |
| 5 | | Privatrechtliche Leistungsentgelte | 0,00 | 0,00 | 0 | 0,00 | 0,00 | 0,00 | 0,00 | 0,00 | 0,00 | 0,00 |
| 6 | | Kostenerstattungen und Kostenumlagen | 0,00 | 0,00 | 0 | 0,00 | 0,00 | 0,00 | 0,00 | 0,00 | 0,00 | 0,00 |
| 7 | | Sonstige ordentliche Erträge | 338.021,88 | 340.000 | 340.000 | 0,00 | 0,00 | 340.000,00 | 349.985,96 | 9.985,96 | 0,00 | 0,00 |
| 8 | | Aktivierete Eigenleistungen | 0,00 | 0,00 | 0 | 0,00 | 0,00 | 0,00 | 0,00 | 0,00 | 0,00 | 0,00 |
| 9 | | +/- Bestandsveränderungen | 0,00 | 0,00 | 0 | 0,00 | 0,00 | 0,00 | 0,00 | 0,00 | 0,00 | 0,00 |
| 10 | | Ordentliche Erträge | 338.021,88 | 340.000 | 340.000 | 0,00 | 0,00 | 340.000,00 | 349.985,96 | 9.985,96 | 0,00 | 0,00 |
| 11 | | Personalaufwendungen | 4.988,94 | 3.100 | 3.100 | 0,00 | 0,00 | 3.100,00 | 3.091,23 | -8,77 | 0,00 | 0,00 |
| 12 | | Versorgungsaufwendungen | 0,00 | 0,00 | 0 | 0,00 | 0,00 | 0,00 | 0,00 | 0,00 | 0,00 | 0,00 |
| 13 | | Aufwendungen für Sach- und Dienstleistungen | 0,00 | 0,00 | 0 | 0,00 | 0,00 | 0,00 | 0,00 | 0,00 | 0,00 | 0,00 |
| 14 | | Bilanzielle Abschreibungen | 0,00 | 0,00 | 0 | 0,00 | 0,00 | 0,00 | 0,00 | 0,00 | 0,00 | 0,00 |
| 15 | | Transferaufwendungen | 0,00 | 0,00 | 0 | 0,00 | 0,00 | 0,00 | 0,00 | 0,00 | 0,00 | 0,00 |
| 16 | | Sonstige ordentliche Aufwendungen | 25,62 | 20 | 20 | 0,00 | 0,00 | 20,00 | 25,12 | 5,12 | 0,00 | 0,00 |
| 17 | | Ordentliche Aufwendungen | 5.014,56 | 3.120 | 3.120 | 0,00 | 0,00 | 3.120,00 | 3.116,35 | -3,65 | 0,00 | 0,00 |
| 18 | | Ordentliches Ergebnis | 333.007,32 | 336.880 | 336.880 | 0,00 | 0,00 | 336.880,00 | 346.869,61 | 9.989,61 | 0,00 | 0,00 |
| 19 | | Finanzerträge | 0,00 | 0,00 | 0 | 0,00 | 0,00 | 0,00 | 0,00 | 0,00 | 0,00 | 0,00 |
| 20 | | Zinsen und ähnliche Aufwendungen | 0,00 | 0,00 | 0 | 0,00 | 0,00 | 0,00 | 0,00 | 0,00 | 0,00 | 0,00 |
| 21 | | Finanzergebnis | 0,00 | 0,00 | 0 | 0,00 | 0,00 | 0,00 | 0,00 | 0,00 | 0,00 | 0,00 |
| 22 | | Ergebnis der laufenden Verwaltungstätigkeit | 333.007,32 | 336.880 | 336.880 | 0,00 | 0,00 | 336.880,00 | 346.869,61 | 9.989,61 | 0,00 | 0,00 |
| 23 | | Außerordentliche Erträge | 0,00 | 0,00 | 0 | 0,00 | 0,00 | 0,00 | 0,00 | 0,00 | 0,00 | 0,00 |
| 24 | | Außerordentliche Aufwendungen | 0,00 | 0,00 | 0 | 0,00 | 0,00 | 0,00 | 0,00 | 0,00 | 0,00 | 0,00 |
| 25 | | Außerordentliches Ergebnis | 0,00 | 0,00 | 0 | 0,00 | 0,00 | 0,00 | 0,00 | 0,00 | 0,00 | 0,00 |
| 26 | | Ergebnis - vor Berücksichtigung der internen Leistungsbeziehungen | 333.007,32 | 336.880 | 336.880 | 0,00 | 0,00 | 336.880,00 | 346.869,61 | 9.989,61 | 0,00 | 0,00 |
| 27 | | Erträge aus internen Leistungsbeziehungen | 0,00 | 0,00 | 0 | 0,00 | 0,00 | 0,00 | 0,00 | 0,00 | 0,00 | 0,00 |
| 28 | | Aufwendungen aus internen Leistungsbeziehungen | 354,41 | 250 | 250 | 0,00 | 0,00 | 250,00 | 274,36 | 24,36 | 0,00 | 0,00 |
| 29 | | Ergebnis | 332.652,91 | 336.630 | 336.630 | 0,00 | 0,00 | 336.630,00 | 346.595,25 | 9.965,25 | 0,00 | 0,00 |

Doppischer Produktplan 2019 Rechnungsabschluss für Gemeinde Südlohn

| Produktbereich | Produktgruppe | Produkt | Ver- und Entsorgung | | Ver- und Entsorgung | | Ver- und Entsorgung | | Ver- und Entsorgung | | Ver- und Entsorgung | | Ver- und Entsorgung | | Ver- und Entsorgung | | Ver- und Entsorgung | | Ver- und Entsorgung | | |
|----------------------------------------------|--------------------------------------------------------------------------|---------|-----------------------------|---------------------------|------------------------------|-------------------------------|-------------------------------|---------------------------------|---------------------------------------|-------------------------------|-------------------------------|-------------------------------|-------------------------------|-------------------------------|-------------------------------|-------------------------------|-------------------------------|-------------------------------|-------------------------------|-------------------------------|-------------------------------|
| | | | 53 | 53.01 | 53.01.01 | Strom, Gas, Wasser, Breitband | Strom, Gas, Wasser, Breitband | Strom, Gas, Wasser, Breitband | Strom, Gas, Wasser, Breitband | Strom, Gas, Wasser, Breitband | Strom, Gas, Wasser, Breitband | Strom, Gas, Wasser, Breitband | Strom, Gas, Wasser, Breitband | Strom, Gas, Wasser, Breitband | Strom, Gas, Wasser, Breitband | Strom, Gas, Wasser, Breitband | Strom, Gas, Wasser, Breitband | Strom, Gas, Wasser, Breitband | Strom, Gas, Wasser, Breitband | Strom, Gas, Wasser, Breitband | Strom, Gas, Wasser, Breitband |
| Teilfinanzrechnung A - Zahlungsmittel | | | | | | | | | | | | | | | | | | | | | |
| Ein- und Auszahlungsarten | | | | | | | | | | | | | | | | | | | | | |
| | | | Ergebnis des Vorjahres 2018 | Ansatz Haushaltsjahr 2019 | Übertragung § 22 GemHVO 2019 | Üpl. / Apl. § 83 GO 2019 | Fortgeschrieb. Ansatz 2019 | Ist-Ergebnis Haushaltsjahr 2019 | Vergl. FortAnsatz / Ist (Sp.6-5) 2019 | Neue Ermächtigungen 2019 | | | | | | | | | | | |
| | | | EUR | EUR | EUR | EUR | EUR | EUR | EUR | EUR | | | | | | | | | | | |
| Laufende Verwaltungstätigkeit | | | | | | | | | | | | | | | | | | | | | |
| 1 | Steuern und ähnliche Abgaben | | 0,00 | 0 | 0,00 | 0,00 | 0,00 | 0,00 | 0,00 | 0,00 | 0,00 | 0,00 | 0,00 | 0,00 | 0,00 | 0,00 | 0,00 | 0,00 | 0,00 | 0,00 | |
| 2 | Zuwendungen und allgemeine Umlagen | | 0,00 | 0 | 0,00 | 0,00 | 0,00 | 0,00 | 0,00 | 0,00 | 0,00 | 0,00 | 0,00 | 0,00 | 0,00 | 0,00 | 0,00 | 0,00 | 0,00 | 0,00 | |
| 3 | Sonstige Transfereinzahlungen | | 0,00 | 0 | 0,00 | 0,00 | 0,00 | 0,00 | 0,00 | 0,00 | 0,00 | 0,00 | 0,00 | 0,00 | 0,00 | 0,00 | 0,00 | 0,00 | 0,00 | 0,00 | |
| 4 | Öffentlich-rechtliche Leistungsentgelte | | 0,00 | 0 | 0,00 | 0,00 | 0,00 | 0,00 | 0,00 | 0,00 | 0,00 | 0,00 | 0,00 | 0,00 | 0,00 | 0,00 | 0,00 | 0,00 | 0,00 | 0,00 | |
| 5 | Privatrechtliche Leistungsentgelte | | 0,00 | 0 | 0,00 | 0,00 | 0,00 | 0,00 | 0,00 | 0,00 | 0,00 | 0,00 | 0,00 | 0,00 | 0,00 | 0,00 | 0,00 | 0,00 | 0,00 | 0,00 | |
| 6 | Kostenerstattungen und Kostenumlagen | | 0,00 | 0 | 0,00 | 0,00 | 0,00 | 0,00 | 0,00 | 0,00 | 0,00 | 0,00 | 0,00 | 0,00 | 0,00 | 0,00 | 0,00 | 0,00 | 0,00 | 0,00 | |
| 7 | Sonstige Einzahlungen | | 338.021,88 | 340.000 | 0,00 | 0,00 | 340.000,00 | 349.985,96 | 9.985,96 | 0,00 | 0,00 | 0,00 | 0,00 | 0,00 | 0,00 | 0,00 | 0,00 | 0,00 | 0,00 | 0,00 | |
| 8 | Zinsen und sonstige Finanzeinzahlungen | | 0,00 | 0 | 0,00 | 0,00 | 0,00 | 0,00 | 0,00 | 0,00 | 0,00 | 0,00 | 0,00 | 0,00 | 0,00 | 0,00 | 0,00 | 0,00 | 0,00 | 0,00 | |
| 9 | Einzahlungen aus laufender Verwaltungstätigkeit | | 338.021,88 | 340.000 | 0,00 | 0,00 | 340.000,00 | 349.985,96 | 9.985,96 | 0,00 | 0,00 | 0,00 | 0,00 | 0,00 | 0,00 | 0,00 | 0,00 | 0,00 | 0,00 | 0,00 | |
| 10 | Personalauszahlungen | | 5.082,93 | 3.100 | 0,00 | 0,00 | 3.100,00 | 3.093,63 | -6,37 | 0,00 | 0,00 | 0,00 | 0,00 | 0,00 | 0,00 | 0,00 | 0,00 | 0,00 | 0,00 | 0,00 | |
| 11 | Versorgungsauszahlungen | | 0,00 | 0 | 0,00 | 0,00 | 0,00 | 0,00 | 0,00 | 0,00 | 0,00 | 0,00 | 0,00 | 0,00 | 0,00 | 0,00 | 0,00 | 0,00 | 0,00 | 0,00 | |
| 12 | Auszahlungen für Sach- und Dienstleistungen | | 0,00 | 0 | 0,00 | 0,00 | 0,00 | 0,00 | 0,00 | 0,00 | 0,00 | 0,00 | 0,00 | 0,00 | 0,00 | 0,00 | 0,00 | 0,00 | 0,00 | 0,00 | |
| 13 | Zinsen und sonstige Finanzauszahlungen | | 0,00 | 0 | 0,00 | 0,00 | 0,00 | 0,00 | 0,00 | 0,00 | 0,00 | 0,00 | 0,00 | 0,00 | 0,00 | 0,00 | 0,00 | 0,00 | 0,00 | 0,00 | |
| 14 | Transfereinzahlungen | | 0,00 | 0 | 0,00 | 0,00 | 0,00 | 0,00 | 0,00 | 0,00 | 0,00 | 0,00 | 0,00 | 0,00 | 0,00 | 0,00 | 0,00 | 0,00 | 0,00 | 0,00 | |
| 15 | Sonstige Auszahlungen | | 23,05 | 20 | 0,00 | 0,00 | 20,00 | 31,23 | 11,23 | 0,00 | 0,00 | 0,00 | 0,00 | 0,00 | 0,00 | 0,00 | 0,00 | 0,00 | 0,00 | 0,00 | |
| 16 | Auszahlungen aus laufender Verwaltungstätigkeit | | 5.105,98 | 3.120 | 0,00 | 0,00 | 3.120,00 | 3.124,86 | 4,86 | 0,00 | 0,00 | 0,00 | 0,00 | 0,00 | 0,00 | 0,00 | 0,00 | 0,00 | 0,00 | 0,00 | |
| 17 | Saldo aus laufender Verwaltungstätigkeit | | 332.915,90 | 336.880 | 0,00 | 0,00 | 336.880,00 | 346.861,10 | 9.981,10 | 0,00 | 0,00 | 0,00 | 0,00 | 0,00 | 0,00 | 0,00 | 0,00 | 0,00 | 0,00 | 0,00 | |
| Investitionstätigkeit | | | | | | | | | | | | | | | | | | | | | |
| Einzahlungen | | | | | | | | | | | | | | | | | | | | | |
| 18 | Zuwendungen für Investitionsmaßnahmen | | 0,00 | 0 | 0,00 | 0,00 | 0,00 | 0,00 | 0,00 | 0,00 | 0,00 | 0,00 | 0,00 | 0,00 | 0,00 | 0,00 | 0,00 | 0,00 | 0,00 | 0,00 | |
| 19 | aus der Veräußerung von Sachanlagen | | 0,00 | 0 | 0,00 | 0,00 | 0,00 | 0,00 | 0,00 | 0,00 | 0,00 | 0,00 | 0,00 | 0,00 | 0,00 | 0,00 | 0,00 | 0,00 | 0,00 | 0,00 | |
| 20 | aus der Veräußerung von Finanzanlagen | | 0,00 | 0 | 0,00 | 0,00 | 0,00 | 0,00 | 0,00 | 0,00 | 0,00 | 0,00 | 0,00 | 0,00 | 0,00 | 0,00 | 0,00 | 0,00 | 0,00 | 0,00 | |
| 21 | aus Beiträgen u.ä. Entgelten | | 0,00 | 0 | 0,00 | 0,00 | 0,00 | 0,00 | 0,00 | 0,00 | 0,00 | 0,00 | 0,00 | 0,00 | 0,00 | 0,00 | 0,00 | 0,00 | 0,00 | 0,00 | |
| 22 | Sonstige Investitionseinzahlungen | | 0,00 | 0 | 0,00 | 0,00 | 0,00 | 0,00 | 0,00 | 0,00 | 0,00 | 0,00 | 0,00 | 0,00 | 0,00 | 0,00 | 0,00 | 0,00 | 0,00 | 0,00 | |
| 23 | = Summe der invest. Einzahlungen | | 0,00 | 0 | 0,00 | 0,00 | 0,00 | 0,00 | 0,00 | 0,00 | 0,00 | 0,00 | 0,00 | 0,00 | 0,00 | 0,00 | 0,00 | 0,00 | 0,00 | 0,00 | |
| Auszahlungen | | | | | | | | | | | | | | | | | | | | | |
| 24 | für den Erwerb von Grundstücken und Gebäuden | | 0,00 | 0 | 0,00 | 0,00 | 0,00 | 0,00 | 0,00 | 0,00 | 0,00 | 0,00 | 0,00 | 0,00 | 0,00 | 0,00 | 0,00 | 0,00 | 0,00 | 0,00 | |
| 25 | für Baumaßnahmen | | 0,00 | 0 | 0,00 | 0,00 | 0,00 | 0,00 | 0,00 | 0,00 | 0,00 | 0,00 | 0,00 | 0,00 | 0,00 | 0,00 | 0,00 | 0,00 | 0,00 | 0,00 | |
| 26 | für den Erwerb von beweglichem Anlagevermögen | | 0,00 | 0 | 0,00 | 0,00 | 0,00 | 0,00 | 0,00 | 0,00 | 0,00 | 0,00 | 0,00 | 0,00 | 0,00 | 0,00 | 0,00 | 0,00 | 0,00 | 0,00 | |
| 27 | für den Erwerb von Finanzanlagen | | 0,00 | 0 | 0,00 | 0,00 | 0,00 | 0,00 | 0,00 | 0,00 | 0,00 | 0,00 | 0,00 | 0,00 | 0,00 | 0,00 | 0,00 | 0,00 | 0,00 | 0,00 | |
| 28 | von aktivierbaren Zuwendungen | | 0,00 | 0 | 0,00 | 0,00 | 0,00 | 0,00 | 0,00 | 0,00 | 0,00 | 0,00 | 0,00 | 0,00 | 0,00 | 0,00 | 0,00 | 0,00 | 0,00 | 0,00 | |
| 29 | Sonstige Investitionsauszahlungen | | 0,00 | 0 | 0,00 | 0,00 | 0,00 | 0,00 | 0,00 | 0,00 | 0,00 | 0,00 | 0,00 | 0,00 | 0,00 | 0,00 | 0,00 | 0,00 | 0,00 | 0,00 | |
| 30 | = Summe (invest. Auszahlungen) | | 0,00 | 0 | 0,00 | 0,00 | 0,00 | 0,00 | 0,00 | 0,00 | 0,00 | 0,00 | 0,00 | 0,00 | 0,00 | 0,00 | 0,00 | 0,00 | 0,00 | 0,00 | |
| 31 | = Saldo der Investitionstätigkeit (Einzahlungen ./. Auszahlungen) | | 0,00 | 0 | 0,00 | 0,00 | 0,00 | 0,00 | 0,00 | 0,00 | 0,00 | 0,00 | 0,00 | 0,00 | 0,00 | 0,00 | 0,00 | 0,00 | 0,00 | 0,00 | |

Doppischer Produktplan 2019 Rechnungsabschluss für Gemeinde Südlohn

| Produktbereich | Produktgruppe | Produkt | Ver- und Entsorgung Versorgung Photovoltaikanlagen | Ergebnis des Vorjahres | | Ansatz Haushaltsjahr 2019 EUR | Übertragung § 22 GemHVO 2019 EUR | Üpl./Apl. § 83 GO 2019 EUR | Fortgeschrieb. Ansatz 2019 EUR | Ist-Ergebnis Haushaltsjahr 2019 EUR | Vergl. FortAnsatz /Ist (Sp.6-5) 2019 EUR | Neue Ermächtigungen 2019 EUR |
|-----------------------------------|---------------|---------|----------------------------------------------------------|------------------------|---------------|-------------------------------|----------------------------------|----------------------------|--------------------------------|-------------------------------------|------------------------------------------|------------------------------|
| | | | | 2018 EUR | 2019 EUR | | | | | | | |
| Teilergebnisrechnung | | | | | | | | | | | | |
| Ertrags- und Aufwandsarten | | | | | | | | | | | | |
| 1 | | | | 0,00 | 0,00 | 0 | 0,00 | 0,00 | 0,00 | 0,00 | 0,00 | 0,00 |
| 2 | | | | 382,00 | 380 | 380 | 0,00 | 0,00 | 380,00 | 380,00 | 0,00 | 0,00 |
| 3 | | | | 0,00 | 0 | 0 | 0,00 | 0,00 | 0,00 | 0,00 | 0,00 | 0,00 |
| 4 | | | | 0,00 | 0 | 0 | 0,00 | 0,00 | 0,00 | 0,00 | 0,00 | 0,00 |
| 5 | | | | 45.835,16 | 45.000 | 45.000 | 0,00 | 0,00 | 45.000,00 | 46.513,95 | 1.513,95 | 0,00 |
| 6 | | | | 0,00 | 0 | 0 | 0,00 | 0,00 | 0,00 | 0,00 | 0,00 | 0,00 |
| 7 | | | | 0,07 | 0 | 0 | 0,00 | 0,00 | 0,00 | 271,76 | 271,76 | 0,00 |
| 8 | | | | 0,00 | 0 | 0 | 0,00 | 0,00 | 0,00 | 0,00 | 0,00 | 0,00 |
| 9 | | | | 0,00 | 0 | 0 | 0,00 | 0,00 | 0,00 | 0,00 | 0,00 | 0,00 |
| 10 | | | | 46.217,23 | 45.380 | 45.380 | 0,00 | 0,00 | 45.380,00 | 47.165,71 | 1.785,71 | 0,00 |
| 11 | | | | 526,31 | 1.200 | 1.200 | 0,00 | 0,00 | 1.200,00 | 1.145,55 | -54,45 | 0,00 |
| 12 | | | | 0,00 | 0 | 0 | 0,00 | 0,00 | 0,00 | 0,00 | 0,00 | 0,00 |
| 13 | | | | 330,01 | 400 | 400 | 0,00 | 0,00 | 400,00 | 49,91 | -350,09 | 0,00 |
| 14 | | | | 20.965,23 | 19.180 | 19.180 | 0,00 | 0,00 | 19.180,00 | 18.635,00 | -545,00 | 0,00 |
| 15 | | | | 0,00 | 0 | 0 | 0,00 | 0,00 | 0,00 | 0,00 | 0,00 | 0,00 |
| 16 | | | | 9.295,66 | 13.600 | 13.600 | 0,00 | 0,00 | 14.552,00 | 5.624,56 | -8.927,44 | 0,00 |
| 17 | | | | 31.117,21 | 34.380 | 34.380 | 0,00 | 0,00 | 35.332,00 | 25.455,02 | -9.876,98 | 0,00 |
| 18 | | | | 15.100,02 | 11.000 | 11.000 | 0,00 | 0,00 | 10.048,00 | 21.710,69 | 11.662,69 | 0,00 |
| 19 | | | | 0,00 | 0 | 0 | 0,00 | 0,00 | 0,00 | 0,00 | 0,00 | 0,00 |
| 20 | | | | 3.720,61 | 4.560 | 4.560 | 0,00 | 0,00 | 4.560,00 | 4.554,76 | -5,24 | 0,00 |
| 21 | | | | -3.720,61 | -4.560 | -4.560 | 0,00 | 0,00 | -4.560,00 | -4.554,76 | 5,24 | 0,00 |
| 22 | | | | 11.379,41 | 6.440 | 6.440 | 0,00 | 0,00 | 5.488,00 | 17.155,93 | 11.667,93 | 0,00 |
| 23 | | | | 0,00 | 0 | 0 | 0,00 | 0,00 | 0,00 | 0,00 | 0,00 | 0,00 |
| 24 | | | | 0,00 | 0 | 0 | 0,00 | 0,00 | 0,00 | 0,00 | 0,00 | 0,00 |
| 25 | | | | 0,00 | 0 | 0 | 0,00 | 0,00 | 0,00 | 0,00 | 0,00 | 0,00 |
| 26 | | | | 11.379,41 | 6.440 | 6.440 | 0,00 | 0,00 | 5.488,00 | 17.155,93 | 11.667,93 | 0,00 |
| 27 | | | | 0,00 | 0 | 0 | 0,00 | 0,00 | 0,00 | 0,00 | 0,00 | 0,00 |
| 28 | | | | 0,00 | 0 | 0 | 0,00 | 0,00 | 0,00 | 0,00 | 0,00 | 0,00 |
| 29 | | | | 11.379,41 | 6.440 | 6.440 | 0,00 | 0,00 | 5.488,00 | 17.155,93 | 11.667,93 | 0,00 |

Doppischer Produktplan 2019 Rechnungsabschluss für Gemeinde Südlohn

| Produktbereich | Produktgruppe | Produkt | Ver- und Entsorgung | | Vorsorgung | | Photovoltaikanlagen | | Ergebnis des Vorjahres | | Überschlag § 22 | | Üpl. / Apl. § 83 | | Fortgeschrieb. | | Ist-Ergebnis | | Vergl. FortAnsatz | | Neue | | | |
|----------------------------------------------|------------------------------------------------------------------------|---------|---------------------|---------------|---------------|-------------|---------------------|-------------|------------------------|-------------|-----------------|-------------|------------------|-------------|----------------|------------------|--------------|------------------|-------------------|------------------|-------------|-------------|-------------|-----|
| | | | 53 | 53.01 | 53.01.02 | EUR | EUR | EUR | EUR | EUR | EUR | EUR | EUR | EUR | EUR | EUR | EUR | EUR | EUR | EUR | EUR | EUR | EUR | EUR |
| Teilfinanzrechnung A - Zahlungsmittel | | | | | | | | | | | | | | | | | | | | | | | | |
| Ein- und Auszahlungsarten | | | | | | | | | | | | | | | | | | | | | | | | |
| Laufende Verwaltungstätigkeit | | | | | | | | | | | | | | | | | | | | | | | | |
| 1 | Steuern und ähnliche Abgaben | | 0,00 | 0,00 | 0 | 0,00 | 0,00 | 0,00 | 0,00 | 0,00 | 0,00 | 0,00 | 0,00 | 0,00 | 0,00 | 0,00 | 0,00 | 0,00 | 0,00 | 0,00 | 0,00 | 0,00 | 0,00 | |
| 2 | Zuwendungen und allgemeine Umlagen | | 0,00 | 0,00 | 0 | 0,00 | 0,00 | 0,00 | 0,00 | 0,00 | 0,00 | 0,00 | 0,00 | 0,00 | 0,00 | 0,00 | 0,00 | 0,00 | 0,00 | 0,00 | 0,00 | 0,00 | 0,00 | |
| 3 | Sonstige Transfereinzahlungen | | 0,00 | 0,00 | 0 | 0,00 | 0,00 | 0,00 | 0,00 | 0,00 | 0,00 | 0,00 | 0,00 | 0,00 | 0,00 | 0,00 | 0,00 | 0,00 | 0,00 | 0,00 | 0,00 | 0,00 | 0,00 | |
| 4 | Öffentlich-rechtliche Leistungsentgelte | | 0,00 | 0,00 | 0 | 0,00 | 0,00 | 0,00 | 0,00 | 0,00 | 0,00 | 0,00 | 0,00 | 0,00 | 0,00 | 0,00 | 0,00 | 0,00 | 0,00 | 0,00 | 0,00 | 0,00 | 0,00 | |
| 5 | Privatrechtliche Leistungsentgelte | | 39.110,19 | 45.000 | 45.000 | 0,00 | 0,00 | 0,00 | 0,00 | 0,00 | 0,00 | 0,00 | 0,00 | 0,00 | 0,00 | 45.000,00 | 0,00 | 53.486,01 | 8.486,01 | 8.486,01 | 0,00 | 0,00 | 0,00 | |
| 6 | Kostenerstattungen und Kostenumlagen | | 0,00 | 0,00 | 0 | 0,00 | 0,00 | 0,00 | 0,00 | 0,00 | 0,00 | 0,00 | 0,00 | 0,00 | 0,00 | 0,00 | 0,00 | 0,00 | 0,00 | 0,00 | 0,00 | 0,00 | 0,00 | |
| 7 | Sonstige Einzahlungen | | 9.139,77 | 0 | 0 | 0,00 | 0,00 | 0,00 | 0,00 | 0,00 | 0,00 | 0,00 | 0,00 | 0,00 | 0,00 | 0,00 | 0,00 | 11.733,47 | 11.733,47 | 11.733,47 | 0,00 | 0,00 | 0,00 | |
| 8 | Zinsen und sonstige Finanzeinzahlungen | | 0,00 | 0,00 | 0 | 0,00 | 0,00 | 0,00 | 0,00 | 0,00 | 0,00 | 0,00 | 0,00 | 0,00 | 0,00 | 0,00 | 0,00 | 0,00 | 0,00 | 0,00 | 0,00 | 0,00 | 0,00 | |
| 9 | Einzahlungen aus laufender Verwaltungstätigkeit | | 48.249,96 | 45.000 | 45.000 | 0,00 | 0,00 | 0,00 | 0,00 | 0,00 | 0,00 | 0,00 | 0,00 | 0,00 | 0,00 | 45.000,00 | 0,00 | 65.219,48 | 20.219,48 | 20.219,48 | 0,00 | 0,00 | 0,00 | |
| 10 | Personalauszahlungen | | 538,78 | 1.200 | 1.200 | 0,00 | 0,00 | 0,00 | 0,00 | 0,00 | 0,00 | 0,00 | 0,00 | 0,00 | 0,00 | 1.200,00 | 0,00 | 1.316,02 | 116,02 | 116,02 | 0,00 | 0,00 | 0,00 | |
| 11 | Versorgungsauszahlungen | | 0,00 | 0 | 0 | 0,00 | 0,00 | 0,00 | 0,00 | 0,00 | 0,00 | 0,00 | 0,00 | 0,00 | 0,00 | 0,00 | 0,00 | 0,00 | 0,00 | 0,00 | 0,00 | 0,00 | 0,00 | |
| 12 | Auszahlungen für Sach- und Dienstleistungen | | 302,82 | 400 | 400 | 0,00 | 0,00 | 0,00 | 0,00 | 0,00 | 0,00 | 0,00 | 0,00 | 0,00 | 0,00 | 400,00 | 0,00 | 304,27 | -95,73 | -95,73 | 0,00 | 0,00 | 0,00 | |
| 13 | Zinsen und sonstige Finanzauszahlungen | | 6.813,94 | 4.560 | 4.560 | 0,00 | 0,00 | 0,00 | 0,00 | 0,00 | 0,00 | 0,00 | 0,00 | 0,00 | 0,00 | 4.560,00 | 0,00 | 4.879,56 | 319,56 | 319,56 | 0,00 | 0,00 | 0,00 | |
| 14 | Transferauszahlungen | | 0,00 | 0 | 0 | 0,00 | 0,00 | 0,00 | 0,00 | 0,00 | 0,00 | 0,00 | 0,00 | 0,00 | 0,00 | 0,00 | 0,00 | 0,00 | 0,00 | 0,00 | 0,00 | 0,00 | 0,00 | |
| 15 | Sonstige Auszahlungen | | 34.664,95 | 13.600 | 13.600 | 0,00 | 0,00 | 0,00 | 0,00 | 0,00 | 0,00 | 0,00 | 0,00 | 0,00 | 0,00 | 13.600,00 | 0,00 | 15.937,60 | 2.337,60 | 2.337,60 | 0,00 | 0,00 | 0,00 | |
| 16 | Auszahlungen aus laufender Verwaltungstätigkeit | | 42.320,49 | 19.760 | 19.760 | 0,00 | 0,00 | 0,00 | 0,00 | 0,00 | 0,00 | 0,00 | 0,00 | 0,00 | 0,00 | 19.760,00 | 0,00 | 22.437,45 | 2.677,45 | 2.677,45 | 0,00 | 0,00 | 0,00 | |
| 17 | Saldo aus laufender Verwaltungstätigkeit | | 5.929,47 | 25.240 | 25.240 | 0,00 | 0,00 | 0,00 | 0,00 | 0,00 | 0,00 | 0,00 | 0,00 | 0,00 | 0,00 | 25.240,00 | 0,00 | 42.782,03 | 17.542,03 | 17.542,03 | 0,00 | 0,00 | 0,00 | |
| Investitionstätigkeit | | | | | | | | | | | | | | | | | | | | | | | | |
| Einzahlungen | | | | | | | | | | | | | | | | | | | | | | | | |
| 18 | Zuwendungen für Investitionsmaßnahmen | | 0,00 | 0 | 0 | 0,00 | 0,00 | 0,00 | 0,00 | 0,00 | 0,00 | 0,00 | 0,00 | 0,00 | 0,00 | 0,00 | 0,00 | 0,00 | 0,00 | 0,00 | 0,00 | 0,00 | 0,00 | |
| 19 | Veräußerung von Sachanlagen | | 0,00 | 0 | 0 | 0,00 | 0,00 | 0,00 | 0,00 | 0,00 | 0,00 | 0,00 | 0,00 | 0,00 | 0,00 | 0,00 | 0,00 | 0,00 | 0,00 | 0,00 | 0,00 | 0,00 | 0,00 | |
| 20 | Veräußerung von Finanzanlagen | | 0,00 | 0 | 0 | 0,00 | 0,00 | 0,00 | 0,00 | 0,00 | 0,00 | 0,00 | 0,00 | 0,00 | 0,00 | 0,00 | 0,00 | 0,00 | 0,00 | 0,00 | 0,00 | 0,00 | 0,00 | |
| 21 | Beiträge u.ä. Entgelten | | 0,00 | 0 | 0 | 0,00 | 0,00 | 0,00 | 0,00 | 0,00 | 0,00 | 0,00 | 0,00 | 0,00 | 0,00 | 0,00 | 0,00 | 0,00 | 0,00 | 0,00 | 0,00 | 0,00 | 0,00 | |
| 22 | Sonstige Investitionseinzahlungen | | 0,00 | 0 | 0 | 0,00 | 0,00 | 0,00 | 0,00 | 0,00 | 0,00 | 0,00 | 0,00 | 0,00 | 0,00 | 0,00 | 0,00 | 0,00 | 0,00 | 0,00 | 0,00 | 0,00 | 0,00 | |
| 23 | Summe der invest. Einzahlungen | | 0,00 | 0 | 0 | 0,00 | 0,00 | 0,00 | 0,00 | 0,00 | 0,00 | 0,00 | 0,00 | 0,00 | 0,00 | 0,00 | 0,00 | 0,00 | 0,00 | 0,00 | 0,00 | 0,00 | 0,00 | |
| Auszahlungen | | | | | | | | | | | | | | | | | | | | | | | | |
| 24 | Zuwendungen für Grundstücken und Gebäuden | | 0,00 | 0 | 0 | 0,00 | 0,00 | 0,00 | 0,00 | 0,00 | 0,00 | 0,00 | 0,00 | 0,00 | 0,00 | 0,00 | 0,00 | 0,00 | 0,00 | 0,00 | 0,00 | 0,00 | 0,00 | |
| 25 | Baumaßnahmen | | 15.587,61 | 0 | 0 | 0,00 | 0,00 | 0,00 | 0,00 | 0,00 | 0,00 | 0,00 | 0,00 | 0,00 | 0,00 | 0,00 | 0,00 | 0,00 | 0,00 | 0,00 | 0,00 | 0,00 | 0,00 | |
| 26 | Zuwendungen für den Erwerb von beweglichem Anlagevermögen | | 0,00 | 0 | 0 | 0,00 | 0,00 | 0,00 | 0,00 | 0,00 | 0,00 | 0,00 | 0,00 | 0,00 | 0,00 | 0,00 | 0,00 | 0,00 | 0,00 | 0,00 | 0,00 | 0,00 | 0,00 | |
| 27 | Zuwendungen für den Erwerb von Finanzanlagen | | 0,00 | 0 | 0 | 0,00 | 0,00 | 0,00 | 0,00 | 0,00 | 0,00 | 0,00 | 0,00 | 0,00 | 0,00 | 0,00 | 0,00 | 0,00 | 0,00 | 0,00 | 0,00 | 0,00 | 0,00 | |
| 28 | Zuwendungen von aktivierbaren Zuwendungen | | 0,00 | 0 | 0 | 0,00 | 0,00 | 0,00 | 0,00 | 0,00 | 0,00 | 0,00 | 0,00 | 0,00 | 0,00 | 0,00 | 0,00 | 0,00 | 0,00 | 0,00 | 0,00 | 0,00 | 0,00 | |
| 29 | Sonstige Investitionsauszahlungen | | 0,00 | 0 | 0 | 0,00 | 0,00 | 0,00 | 0,00 | 0,00 | 0,00 | 0,00 | 0,00 | 0,00 | 0,00 | 0,00 | 0,00 | 0,00 | 0,00 | 0,00 | 0,00 | 0,00 | 0,00 | |
| 30 | Summe (invest. Auszahlungen) | | 15.587,61 | 0 | 0 | 0,00 | 0,00 | 0,00 | 0,00 | 0,00 | 0,00 | 0,00 | 0,00 | 0,00 | 0,00 | 0,00 | 0,00 | 0,00 | 0,00 | 0,00 | 0,00 | 0,00 | 0,00 | |
| 31 | Saldo der Investitionstätigkeit (Einzahlungen ./. Auszahlungen) | | -15.587,61 | 0 | 0 | 0,00 | 0,00 | 0,00 | 0,00 | 0,00 | 0,00 | 0,00 | 0,00 | 0,00 | 0,00 | 0,00 | 0,00 | 0,00 | 0,00 | 0,00 | 0,00 | 0,00 | 0,00 | |

Doppischer Produktplan 2019 Rechnungsabschluss für Gemeinde Südlohn

| Produktbereich | 53 | Ver- und Entsorgung | | | | | | | | | | | | | | | | | | | |
|------------------------------------------------------------|----------|---------------------|---------------------------|---|------|---------------------------------|------|-------------------------------|------|---------------------------------------------------|------|--------------------------------|------|-------------------------------------|------|-------------------------------------------|------|------------------------------|------|------|--|
| Produktgruppe | 53.01 | Versorgung | | | | | | | | | | | | | | | | | | | |
| Produkt | 53.01.02 | Photovoltaikanlagen | | | | | | | | | | | | | | | | | | | |
| Teilfinanzrechnung B - Maßnahmen Gemeinde Südlohn - | | | Ein- und Auszahlungsarten | | | Ergebnis des Vorjahres 2018 EUR | | Ansatz Haushaltsjahr 2019 EUR | | Übertragung § 22 Üpl. / Apl. § 83 GemHVO 2019 EUR | | Fortgeschrieb. Ansatz 2019 EUR | | Ist-Ergebnis Haushaltsjahr 2019 EUR | | Vergl. FortAnsatz / Ist (Sp.6-5) 2019 EUR | | Neue Ermächtigungen 2019 EUR | | | |
| 6913 Photovoltaikanlagen | | | | | | | | | | | | | | | | | | | | | |
| Investitionsmaßnahme oberhalb der festgesetzten Wertgrenze | | | | | | | | | | | | | | | | | | | | | |
| 8 - Auszahlungen für Baumaßnahmen | | | 15.587,61 | 0 | 0,00 | 0,00 | 0,00 | 0,00 | 0,00 | 0,00 | 0,00 | 0,00 | 0,00 | 0,00 | 0,00 | 0,00 | 0,00 | 0,00 | 0,00 | 0,00 | |
| 14 Saldo (Einzahlungen ./. Auszahlungen) | | | -15.587,61 | 0 | 0,00 | 0,00 | 0,00 | 0,00 | 0,00 | 0,00 | 0,00 | 0,00 | 0,00 | 0,00 | 0,00 | 0,00 | 0,00 | 0,00 | 0,00 | 0,00 | |
| 7100 Tilgungen Gemeinde | | | | | | | | | | | | | | | | | | | | | |
| Investitionsmaßnahme oberhalb der festgesetzten Wertgrenze | | | | | | | | | | | | | | | | | | | | | |
| 14 Saldo (Einzahlungen ./. Auszahlungen) | | | 0,00 | 0 | 0,00 | 0,00 | 0,00 | 0,00 | 0,00 | 0,00 | 0,00 | 0,00 | 0,00 | 0,00 | 0,00 | 0,00 | 0,00 | 0,00 | 0,00 | 0,00 | |

Doppischer Produktplan 2019 Rechnungsabschluss für Gemeinde Südlohn

| Produktbereich | Produktgruppe | Produkt | Ver- und Entsorgung Abfallwirtschaft Abfallentsorgung | Ergebnis des Vorjahres | | Ansatz Haushaltsjahr 2019 EUR | Übertragung § 22 GemHVO 2019 EUR | Üpl. / Apl. § 83 GO 2019 EUR | Fortgeschrieb. Ansatz 2019 EUR | | Ist-Ergebnis Haushaltsjahr 2019 EUR | Vergl. FortAnsatz / Ist (Sp.6-5) 2019 EUR | Neue Ermächtigungen 2019 EUR |
|-----------------------------------|---------------|---------|--------------------------------------------------------------------------|------------------------|----------------|-------------------------------|----------------------------------|------------------------------|--------------------------------|------------------|-------------------------------------|-------------------------------------------|------------------------------|
| | | | | 2018 EUR | 2019 EUR | | | | 2019 EUR | 2019 EUR | | | |
| Teilergebnisrechnung | | | | | | | | | | | | | |
| Ertrags- und Aufwandsarten | | | | | | | | | | | | | |
| 1 | | | Steuern und ähnliche Abgaben | 0,00 | 0,00 | 0 | 0,00 | 0,00 | 0,00 | 0,00 | 0,00 | 0,00 | 0,00 |
| 2 | | | Zuwendungen und allgemeine Umlagen | 0,00 | 0,00 | 0 | 0,00 | 0,00 | 0,00 | 0,00 | 0,00 | 0,00 | 0,00 |
| 3 | | | Sonstige Transfererträge | 0,00 | 0,00 | 0 | 0,00 | 0,00 | 0,00 | 0,00 | 0,00 | 0,00 | 0,00 |
| 4 | | | Öffentlich-rechtliche Leistungsentgelte | 499.873,53 | 510.630 | 510.630 | 0,00 | 510.630,00 | 513.077,98 | 2.447,98 | 0,00 | 0,00 | 0,00 |
| 5 | | | Privatrechtliche Leistungsentgelte | 48.409,90 | 52.300 | 52.300 | 0,00 | 52.300,00 | 41.533,94 | -10.766,06 | 0,00 | 0,00 | 0,00 |
| 6 | | | Kostenerstattungen und Kostenumlagen | 7.799,58 | 1.500 | 1.500 | 0,00 | 1.500,00 | 5.516,81 | 4.016,81 | 0,00 | 0,00 | 0,00 |
| 7 | | | Sonstige ordentliche Erträge | 0,00 | 0 | 0 | 0,00 | 0,00 | 0,00 | 0,00 | 0,00 | 0,00 | 0,00 |
| 8 | | | Aktivierete Eigenleistungen | 0,00 | 0 | 0 | 0,00 | 0,00 | 0,00 | 0,00 | 0,00 | 0,00 | 0,00 |
| 9 | | | +/- Bestandsveränderungen | 0,00 | 0 | 0 | 0,00 | 0,00 | 0,00 | 0,00 | 0,00 | 0,00 | 0,00 |
| 10 | | | Ordentliche Erträge | 556.083,01 | 564.430 | 564.430 | 0,00 | 564.430,00 | 560.128,73 | -4.301,27 | 0,00 | 0,00 | 0,00 |
| 11 | | | Personalaufwendungen | 35.269,18 | 37.900 | 37.900 | 0,00 | 37.900,00 | 31.693,55 | -6.206,45 | 0,00 | 0,00 | 0,00 |
| 12 | | | Versorgungsaufwendungen | 0,00 | 0 | 0 | 0,00 | 0,00 | 0,00 | 0,00 | 0,00 | 0,00 | 0,00 |
| 13 | | | Aufwendungen für Sach- und Dienstleistungen | 0,00 | 0 | 0 | 0,00 | 0,00 | 0,00 | 0,00 | 0,00 | 0,00 | 0,00 |
| 14 | | | Bilanzielle Abschreibungen | 0,00 | 0 | 0 | 0,00 | 0,00 | 0,00 | 0,00 | 0,00 | 0,00 | 0,00 |
| 15 | | | Transferaufwendungen | 0,00 | 0 | 0 | 0,00 | 0,00 | 0,00 | 0,00 | 0,00 | 0,00 | 0,00 |
| 16 | | | Sonstige ordentliche Aufwendungen | 530.763,53 | 537.930 | 537.930 | 0,00 | 537.930,00 | 537.956,25 | 26,25 | 0,00 | 0,00 | 0,00 |
| 17 | | | Ordentliche Aufwendungen | 566.032,71 | 575.830 | 575.830 | 0,00 | 575.830,00 | 569.649,80 | -6.180,20 | 0,00 | 0,00 | 0,00 |
| 18 | | | Ordentliches Ergebnis | -9.949,70 | -11.400 | -11.400 | 0,00 | -11.400,00 | -9.521,07 | 1.878,93 | 0,00 | 0,00 | 0,00 |
| 19 | | | Finanzerträge | 0,00 | 0 | 0 | 0,00 | 0,00 | 0,00 | 0,00 | 0,00 | 0,00 | 0,00 |
| 20 | | | Zinsen und ähnliche Aufwendungen | 0,00 | 0 | 0 | 0,00 | 0,00 | 0,00 | 0,00 | 0,00 | 0,00 | 0,00 |
| 21 | | | Finanzergebnis | 0,00 | 0 | 0 | 0,00 | 0,00 | 0,00 | 0,00 | 0,00 | 0,00 | 0,00 |
| 22 | | | Ergebnis der laufenden Verwaltungstätigkeit | -9.949,70 | -11.400 | -11.400 | 0,00 | -11.400,00 | -9.521,07 | 1.878,93 | 0,00 | 0,00 | 0,00 |
| 23 | | | Außerordentliche Erträge | 0,00 | 0 | 0 | 0,00 | 0,00 | 0,00 | 0,00 | 0,00 | 0,00 | 0,00 |
| 24 | | | Außerordentliche Aufwendungen | 0,00 | 0 | 0 | 0,00 | 0,00 | 0,00 | 0,00 | 0,00 | 0,00 | 0,00 |
| 25 | | | Außerordentliches Ergebnis | 0,00 | 0 | 0 | 0,00 | 0,00 | 0,00 | 0,00 | 0,00 | 0,00 | 0,00 |
| 26 | | | Ergebnis - vor Berücksichtigung der internen Leistungsbeziehungen | -9.949,70 | -11.400 | -11.400 | 0,00 | -11.400,00 | -9.521,07 | 1.878,93 | 0,00 | 0,00 | 0,00 |
| 27 | | | Erträge aus internen Leistungsbeziehungen | 11.074,54 | 12.200 | 12.200 | 0,00 | 12.200,00 | 10.391,82 | -1.808,18 | 0,00 | 0,00 | 0,00 |
| 28 | | | Aufwendungen aus internen Leistungsbeziehungen | 1.124,84 | 800 | 800 | 0,00 | 800,00 | 870,76 | 70,76 | 0,00 | 0,00 | 0,00 |
| 29 | | | Ergebnis | 0,00 | 0 | 0 | 0,00 | 0,00 | -0,01 | -0,01 | 0,00 | 0,00 | 0,00 |

Doppischer Produktplan 2019 Rechnungsabschluss für Gemeinde Südlohn

| Produktbereich | Produktgruppe | Produkt | 53 Ver- und Entsorgung Abfallwirtschaft Abfallentsorgung | Ergebnis des | | Übertragung § 22 | | Üpl. / Apl. § 83 | | Fortgeschrieb. | | Ist-Ergebnis | | Vergl. FortAnsatz | | Neue | | |
|------------------------------------------------|--------------------------------------------------------------------------|---------|-------------------------------------------------------------------|-------------------|----------------|------------------|-------------|------------------|-------------|-------------------|-------------|-------------------|-------------------|-------------------|-------------|-------------|-------------|-------------|
| | | | | Haushaltsjahr | Ansatz | GemHVO | GO | 2019 | 2019 | 2019 | 2019 | 2019 | 2019 | 2019 | 2019 | 2019 | 2019 | 2019 |
| | | | | EUR | EUR | EUR | EUR | EUR | EUR | EUR | EUR | EUR | EUR | EUR | EUR | EUR | EUR | EUR |
| Teilfinanzrechnung A - Zahlungsnachweis | | | | | | | | | | | | | | | | | | |
| Ein- und Auszahlungsarten | | | | | | | | | | | | | | | | | | |
| Laufende Verwaltungstätigkeit | | | | | | | | | | | | | | | | | | |
| 1 | Steuern und ähnliche Abgaben | | | 0,00 | 0 | 0,00 | 0,00 | 0,00 | 0,00 | 0,00 | 0,00 | 0,00 | 0,00 | 0,00 | 0,00 | 0,00 | 0,00 | 0,00 |
| 2 | + Zuwendungen und allgemeine Umlagen | | | 0,00 | 0 | 0,00 | 0,00 | 0,00 | 0,00 | 0,00 | 0,00 | 0,00 | 0,00 | 0,00 | 0,00 | 0,00 | 0,00 | 0,00 |
| 3 | + Sonstige Transfereinzahlungen | | | 0,00 | 0 | 0,00 | 0,00 | 0,00 | 0,00 | 0,00 | 0,00 | 0,00 | 0,00 | 0,00 | 0,00 | 0,00 | 0,00 | 0,00 |
| 4 | + Öffentlich-rechtliche Leistungsentgelte | | | 448.321,17 | 510.630 | 0,00 | 0,00 | 0,00 | 0,00 | 510.630,00 | 0,00 | 504.229,67 | -6.400,33 | 0,00 | 0,00 | 0,00 | 0,00 | 0,00 |
| 5 | + Privatrechtliche Leistungsentgelte | | | 53.472,17 | 52.300 | 0,00 | 0,00 | 0,00 | 0,00 | 52.300,00 | 0,00 | 41.027,16 | -11.272,84 | 0,00 | 0,00 | 0,00 | 0,00 | 0,00 |
| 6 | + Kostenerstattungen und Kostenumlagen | | | 5.116,87 | 1.500 | 0,00 | 0,00 | 0,00 | 0,00 | 1.500,00 | 0,00 | 5.515,89 | 4.015,89 | 0,00 | 0,00 | 0,00 | 0,00 | 0,00 |
| 7 | + Sonstige Einzahlungen | | | 0,00 | 0 | 0,00 | 0,00 | 0,00 | 0,00 | 0,00 | 0,00 | 0,00 | 0,00 | 0,00 | 0,00 | 0,00 | 0,00 | 0,00 |
| 8 | + Zinsen und sonstige Finanzeinzahlungen | | | 0,00 | 0 | 0,00 | 0,00 | 0,00 | 0,00 | 0,00 | 0,00 | 0,00 | 0,00 | 0,00 | 0,00 | 0,00 | 0,00 | 0,00 |
| 9 | = Einzahlungen aus laufender Verwaltungstätigkeit | | | 506.910,21 | 564.430 | 0,00 | 0,00 | 0,00 | 0,00 | 564.430,00 | 0,00 | 550.772,72 | -13.657,28 | 0,00 | 0,00 | 0,00 | 0,00 | 0,00 |
| 10 | - Personalauszahlungen | | | 35.782,16 | 37.900 | 0,00 | 0,00 | 0,00 | 0,00 | 37.900,00 | 0,00 | 31.308,33 | -6.591,67 | 0,00 | 0,00 | 0,00 | 0,00 | 0,00 |
| 11 | - Versorgungsauszahlungen | | | 0,00 | 0 | 0,00 | 0,00 | 0,00 | 0,00 | 0,00 | 0,00 | 0,00 | 0,00 | 0,00 | 0,00 | 0,00 | 0,00 | 0,00 |
| 12 | - Auszahlungen für Sach- und Dienstleistungen | | | 0,00 | 0 | 0,00 | 0,00 | 0,00 | 0,00 | 0,00 | 0,00 | 0,00 | 0,00 | 0,00 | 0,00 | 0,00 | 0,00 | 0,00 |
| 13 | - Zinsen und sonstige Finanzauszahlungen | | | 0,00 | 0 | 0,00 | 0,00 | 0,00 | 0,00 | 0,00 | 0,00 | 0,00 | 0,00 | 0,00 | 0,00 | 0,00 | 0,00 | 0,00 |
| 14 | - Transferauszahlungen | | | 0,00 | 0 | 0,00 | 0,00 | 0,00 | 0,00 | 0,00 | 0,00 | 0,00 | 0,00 | 0,00 | 0,00 | 0,00 | 0,00 | 0,00 |
| 15 | - Sonstige Auszahlungen | | | 537.641,03 | 537.930 | 0,00 | 0,00 | 0,00 | 0,00 | 537.930,00 | 0,00 | 537.993,12 | 63,12 | 0,00 | 0,00 | 0,00 | 0,00 | 0,00 |
| 16 | = Auszahlungen aus laufender Verwaltungstätigkeit | | | 573.423,19 | 575.830 | 0,00 | 0,00 | 0,00 | 0,00 | 575.830,00 | 0,00 | 569.301,45 | -6.528,55 | 0,00 | 0,00 | 0,00 | 0,00 | 0,00 |
| 17 | Saldo aus laufender Verwaltungstätigkeit | | | -66.512,98 | -11.400 | 0,00 | 0,00 | 0,00 | 0,00 | -11.400,00 | 0,00 | -18.528,73 | -7.128,73 | 0,00 | 0,00 | 0,00 | 0,00 | 0,00 |
| Investitionstätigkeit | | | | | | | | | | | | | | | | | | |
| Einzahlungen | | | | | | | | | | | | | | | | | | |
| 18 | aus Zuwendungen für Investitionsmaßnahmen | | | 0,00 | 0 | 0,00 | 0,00 | 0,00 | 0,00 | 0,00 | 0,00 | 0,00 | 0,00 | 0,00 | 0,00 | 0,00 | 0,00 | 0,00 |
| 19 | aus der Veräußerung von Sachanlagen | | | 0,00 | 0 | 0,00 | 0,00 | 0,00 | 0,00 | 0,00 | 0,00 | 0,00 | 0,00 | 0,00 | 0,00 | 0,00 | 0,00 | 0,00 |
| 20 | aus der Veräußerung von Finanzanlagen | | | 0,00 | 0 | 0,00 | 0,00 | 0,00 | 0,00 | 0,00 | 0,00 | 0,00 | 0,00 | 0,00 | 0,00 | 0,00 | 0,00 | 0,00 |
| 21 | aus Beiträgen u.ä. Entgelten | | | 0,00 | 0 | 0,00 | 0,00 | 0,00 | 0,00 | 0,00 | 0,00 | 0,00 | 0,00 | 0,00 | 0,00 | 0,00 | 0,00 | 0,00 |
| 22 | Sonstige Investitionseinzahlungen | | | 0,00 | 0 | 0,00 | 0,00 | 0,00 | 0,00 | 0,00 | 0,00 | 0,00 | 0,00 | 0,00 | 0,00 | 0,00 | 0,00 | 0,00 |
| 23 | = Summe der invest. Einzahlungen | | | 0,00 | 0 | 0,00 | 0,00 | 0,00 | 0,00 | 0,00 | 0,00 | 0,00 | 0,00 | 0,00 | 0,00 | 0,00 | 0,00 | 0,00 |
| Auszahlungen | | | | | | | | | | | | | | | | | | |
| 24 | für den Erwerb von Grundstücken und Gebäuden | | | 0,00 | 0 | 0,00 | 0,00 | 0,00 | 0,00 | 0,00 | 0,00 | 0,00 | 0,00 | 0,00 | 0,00 | 0,00 | 0,00 | 0,00 |
| 25 | für Baumaßnahmen | | | 0,00 | 0 | 0,00 | 0,00 | 0,00 | 0,00 | 0,00 | 0,00 | 0,00 | 0,00 | 0,00 | 0,00 | 0,00 | 0,00 | 0,00 |
| 26 | für den Erwerb von beweglichem Anlagevermögen | | | 0,00 | 0 | 0,00 | 0,00 | 0,00 | 0,00 | 0,00 | 0,00 | 0,00 | 0,00 | 0,00 | 0,00 | 0,00 | 0,00 | 0,00 |
| 27 | für den Erwerb von Finanzanlagen | | | 0,00 | 0 | 0,00 | 0,00 | 0,00 | 0,00 | 0,00 | 0,00 | 0,00 | 0,00 | 0,00 | 0,00 | 0,00 | 0,00 | 0,00 |
| 28 | von aktivierbaren Zuwendungen | | | 0,00 | 0 | 0,00 | 0,00 | 0,00 | 0,00 | 0,00 | 0,00 | 0,00 | 0,00 | 0,00 | 0,00 | 0,00 | 0,00 | 0,00 |
| 29 | Sonstige Investitionsauszahlungen | | | 0,00 | 0 | 0,00 | 0,00 | 0,00 | 0,00 | 0,00 | 0,00 | 0,00 | 0,00 | 0,00 | 0,00 | 0,00 | 0,00 | 0,00 |
| 30 | = Summe (invest. Auszahlungen) | | | 0,00 | 0 | 0,00 | 0,00 | 0,00 | 0,00 | 0,00 | 0,00 | 0,00 | 0,00 | 0,00 | 0,00 | 0,00 | 0,00 | 0,00 |
| 31 | = Saldo der Investitionstätigkeit (Einzahlungen ./. Auszahlungen) | | | 0,00 | 0 | 0,00 | 0,00 | 0,00 | 0,00 | 0,00 | 0,00 | 0,00 | 0,00 | 0,00 | 0,00 | 0,00 | 0,00 | 0,00 |

Doppischer Produktplan 2019 Rechnungsabschluss für Gemeinde Südlöhn

| Produktbereich | Produktgruppe | Produkt | Ver- und Entsorgung | | Ergebnis des Vorjahres 2018 EUR | Ansatz Haushaltsjahr 2019 EUR | Übertragung § 22 GemHVO 2019 EUR | Üpl. /Apl. § 83 GO 2019 EUR | Fortgeschrieb. Ansatz 2019 EUR | Ist-Ergebnis Haushaltsjahr 2019 EUR | Vergl. FortAnsatz /Ist (Sp.6-5) 2019 EUR | Neue Ermächtigungen 2019 EUR |
|-----------------------------------|---------------|----------|--------------------------------------------------------------------------|-------------------------------------|---------------------------------|-------------------------------|----------------------------------|-----------------------------|--------------------------------|-------------------------------------|------------------------------------------|------------------------------|
| | | | Entwässerung und Abwasserbeseitigung | Abwasserbehandlung und -beseitigung | | | | | | | | |
| 53 | 53.03 | 53.03.01 | Ver- und Entsorgung | | | | | | | | | |
| Teilergebnisrechnung | | | | | | | | | | | | |
| Ertrags- und Aufwandsarten | | | | | | | | | | | | |
| 1 | | | Steuern und ähnliche Abgaben | | 0,00 | 0 | 0,00 | 0,00 | 0,00 | 0,00 | 0,00 | 0,00 |
| 2 | | | Zuwendungen und allgemeine Umlagen | | 96.015,00 | 96.080 | 0,00 | 96.080,00 | 96.021,00 | -59,00 | 0,00 | 0,00 |
| 3 | | | Sonstige Transfererträge | | 0,00 | 0 | 0,00 | 0,00 | 0,00 | 0,00 | 0,00 | 0,00 |
| 4 | | | Öffentlich-rechtliche Leistungsentgelte | | 1.991.102,76 | 2.362.670 | 0,00 | 2.362.670,00 | 2.190.941,12 | -171.728,88 | 0,00 | 0,00 |
| 5 | | | Privatrechtliche Leistungsentgelte | | 5.372,16 | 1.800 | 0,00 | 1.800,00 | 5.105,53 | 3.305,53 | 0,00 | 0,00 |
| 6 | | | Kostenerstattungen und Kostenumlagen | | 15.720,00 | 0 | 0,00 | 0,00 | 15.720,00 | 15.720,00 | 0,00 | 0,00 |
| 7 | | | Sonstige ordentliche Erträge | | 66,00 | 70 | 0,00 | 70,00 | 66,00 | -4,00 | 0,00 | 0,00 |
| 8 | | | Aktivierete Eigenleistungen | | 0,00 | 0 | 0,00 | 0,00 | 0,00 | 0,00 | 0,00 | 0,00 |
| 9 | | | +/- Bestandsveränderungen | | 0,00 | 0 | 0,00 | 0,00 | 0,00 | 0,00 | 0,00 | 0,00 |
| 10 | | | Ordentliche Erträge | | 2.108.275,92 | 2.460.620 | 0,00 | 2.460.620,00 | 2.307.853,65 | -152.766,35 | 0,00 | 0,00 |
| 11 | | | Personalaufwendungen | | 343.260,32 | 354.100 | 0,00 | 354.100,00 | 352.417,27 | -1.682,73 | 0,00 | 0,00 |
| 12 | | | Versorgungsaufwendungen | | 0,00 | 0 | 0,00 | 0,00 | 0,00 | 0,00 | 0,00 | 0,00 |
| 13 | | | Aufwendungen für Sach- und Dienstleistungen | | 331.245,83 | 303.700 | 9.883,79 | 313.583,79 | 355.056,74 | 41.472,95 | 0,00 | 0,00 |
| 14 | | | Bilanzielle Abschreibungen | | 522.350,87 | 564.320 | 0,00 | 564.320,00 | 537.285,59 | -27.034,41 | 0,00 | 0,00 |
| 15 | | | Transferaufwendungen | | 44.538,98 | 47.000 | 0,00 | 47.000,00 | 44.538,98 | -2.461,02 | 0,00 | 0,00 |
| 16 | | | Sonstige ordentliche Aufwendungen | | 227.970,82 | 312.980 | 798,79 | 313.778,79 | 273.172,32 | -40.606,47 | 24.345,05 | 0,00 |
| 17 | | | Ordentliche Aufwendungen | | 1.469.366,82 | 1.582.100 | 10.682,58 | 1.592.782,58 | 1.562.470,90 | -30.311,68 | 24.345,05 | 0,00 |
| 18 | | | Ordentliches Ergebnis | | 638.909,10 | 878.520 | -10.682,58 | 867.837,42 | 745.382,75 | -122.454,67 | -24.345,05 | 0,00 |
| 19 | | | Finanzerträge | | 137,93 | 200 | 0,00 | 200,00 | 112,29 | -87,71 | 0,00 | 0,00 |
| 20 | | | Zinsen und ähnliche Aufwendungen | | 0,00 | 0 | 0,00 | 0,00 | 0,00 | 0,00 | 0,00 | 0,00 |
| 21 | | | Finanzergebnis | | 137,93 | 200 | 0,00 | 200,00 | 112,29 | -87,71 | 0,00 | 0,00 |
| 22 | | | Ergebnis der laufenden Verwaltungstätigkeit | | 639.047,03 | 878.720 | -10.682,58 | 868.037,42 | 745.495,04 | -122.542,38 | -24.345,05 | 0,00 |
| 23 | | | Außerordentliche Erträge | | 0,00 | 0 | 0,00 | 0,00 | 0,00 | 0,00 | 0,00 | 0,00 |
| 24 | | | Außerordentliche Aufwendungen | | 0,00 | 0 | 0,00 | 0,00 | 0,00 | 0,00 | 0,00 | 0,00 |
| 25 | | | Außerordentliches Ergebnis | | 0,00 | 0 | 0,00 | 0,00 | 0,00 | 0,00 | 0,00 | 0,00 |
| 26 | | | Ergebnis - vor Berücksichtigung der internen Leistungsbeziehungen | | 639.047,03 | 878.720 | -10.682,58 | 868.037,42 | 745.495,04 | -122.542,38 | -24.345,05 | 0,00 |
| 27 | | | Erträge aus internen Leistungsbeziehungen | | 0,00 | 0 | 0,00 | 0,00 | 0,00 | 0,00 | 0,00 | 0,00 |
| 28 | | | Aufwendungen aus internen Leistungsbeziehungen | | 639.047,04 | 878.720 | 0,00 | 878.720,00 | 745.495,04 | -133.224,96 | 0,00 | 0,00 |
| 29 | | | Ergebnis | | -0,01 | 0 | -10.682,58 | -10.682,58 | 0,00 | 10.682,58 | -24.345,05 | 0,00 |

Doppischer Produktplan 2019 Rechnungsabschluss für Gemeinde Südlöbn

| Produktbereich | Produktgruppe | Produkt | Ver- und Entsorgung | | Ergebnis des | | Ansatz | | Übertragung § 22 | | Üpl. / Apl. § 83 | | Fortgeschrieb. | | Ist-Ergebnis | | Vergl. FortAnsatz | | Neue | | |
|------------------------------------------------|--------------------------------------------------------------------------|---------|--------------------------------------|-------------------|-------------------------------------|----------------------|----------------------|----------------------|----------------------|----------------------|---------------------|----------------------|----------------------|---------------------|----------------------|----------------------|---------------------|----------------------|----------------------|----------------------|----------------|
| | | | Entwässerung und Abwasserbeseitigung | | Abwasserbehandlung und -beseitigung | | Vorjahres | | Haushaltsjahr | | GemHVO | | GO | | Ansatz | | Haushaltsjahr | | /Ist (Sp.6-5) | | Ermächtigungen |
| | | | 53 | | 2018 | | 2019 | | 2019 | | 2019 | | 2019 | | 2019 | | 2019 | | 2019 | | |
| | | | EUR | | EUR | | EUR | | EUR | | EUR | | EUR | | EUR | | EUR | | EUR | | |
| Teilfinanzrechnung A - Zahlungsnachweis | | | | | | | | | | | | | | | | | | | | | |
| Ein- und Auszahlungsarten | | | | | | | | | | | | | | | | | | | | | |
| Laufende Verwaltungstätigkeit | | | | | | | | | | | | | | | | | | | | | |
| 1 | Steuern und ähnliche Abgaben | | 0,00 | 0,00 | 0 | 0,00 | 0,00 | 0,00 | 0,00 | 0,00 | 0,00 | 0,00 | 0,00 | 0,00 | 0,00 | 0,00 | 0,00 | 0,00 | 0,00 | 0,00 | |
| 2 | + Zuwendungen und allgemeine Umlagen | | 0,00 | 0,00 | 0 | 0,00 | 0,00 | 0,00 | 0,00 | 0,00 | 0,00 | 0,00 | 0,00 | 0,00 | 0,00 | 0,00 | 0,00 | 0,00 | 0,00 | 0,00 | |
| 3 | + Sonstige Transfereinzahlungen | | 0,00 | 0,00 | 0 | 0,00 | 0,00 | 0,00 | 0,00 | 0,00 | 0,00 | 0,00 | 0,00 | 0,00 | 0,00 | 0,00 | 0,00 | 0,00 | 0,00 | 0,00 | |
| 4 | + Öffentlich-rechtliche Leistungsentgelte | | 1.950.427,67 | 2.267.680 | 2.267.680 | 0,00 | 2.267.680,00 | 2.235.632,60 | 2.267.680,00 | 2.235.632,60 | 2.267.680,00 | 2.235.632,60 | 2.267.680,00 | 2.235.632,60 | 2.267.680,00 | 2.235.632,60 | 2.267.680,00 | -32.047,40 | 3.305,53 | 7.860,00 | |
| 5 | + Privatrechtliche Leistungsentgelte | | 5.372,16 | 1.800 | 1.800 | 0,00 | 1.800,00 | 5.105,53 | 1.800,00 | 5.105,53 | 1.800,00 | 5.105,53 | 1.800,00 | 5.105,53 | 1.800,00 | 5.105,53 | 1.800,00 | 7.860,00 | 7.860,00 | 0,00 | |
| 6 | + Kostenerstattungen und Kostenumlagen | | 19.212,00 | 0 | 0 | 0,00 | 0,00 | 0,00 | 0,00 | 0,00 | 0,00 | 0,00 | 0,00 | 0,00 | 0,00 | 0,00 | 0,00 | 0,00 | 0,00 | 0,00 | |
| 7 | + Sonstige Einzahlungen | | 0,00 | 0 | 0 | 0,00 | 0,00 | 0,00 | 0,00 | 0,00 | 0,00 | 0,00 | 0,00 | 0,00 | 0,00 | 0,00 | 0,00 | 0,00 | 0,00 | 0,00 | |
| 8 | + Zinsen und sonstige Finanzeinzahlungen | | 0,00 | 0,00 | 200 | 0,00 | 200,00 | 0,00 | 0,00 | 200,00 | 0,00 | 200,00 | 0,00 | 200,00 | 0,00 | 200,00 | 0,00 | -200,00 | 0,00 | 0,00 | |
| 9 | = Einzahlungen aus laufender Verwaltungstätigkeit | | 1.975.011,83 | 2.269.680 | 2.269.680 | 0,00 | 2.269.680,00 | 2.248.598,13 | 2.269.680,00 | 2.248.598,13 | 2.269.680,00 | 2.248.598,13 | 2.269.680,00 | 2.248.598,13 | 2.269.680,00 | 2.248.598,13 | 2.269.680,00 | -21.081,87 | 0,00 | 0,00 | |
| 10 | - Personalauszahlungen | | 348.014,76 | 354.100 | 354.100 | 0,00 | 354.100,00 | 349.501,62 | 354.100,00 | 349.501,62 | 354.100,00 | 349.501,62 | 354.100,00 | 349.501,62 | 354.100,00 | 349.501,62 | -4.598,38 | 0,00 | 0,00 | 0,00 | |
| 11 | - Versorgungsauszahlungen | | 0,00 | 0,00 | 0 | 0,00 | 0,00 | 0,00 | 0,00 | 0,00 | 0,00 | 0,00 | 0,00 | 0,00 | 0,00 | 0,00 | 0,00 | 0,00 | 0,00 | 0,00 | |
| 12 | - Auszahlungen für Sach- und Dienstleistungen | | 336.921,69 | 303.700 | 303.700 | 9.883,79 | 9.883,79 | 358.496,60 | 313.583,79 | 358.496,60 | 44.912,81 | 313.583,79 | 358.496,60 | 44.912,81 | 313.583,79 | 358.496,60 | 44.912,81 | 0,00 | 0,00 | 0,00 | |
| 13 | - Zinsen und sonstige Finanzauszahlungen | | 0,00 | 0,00 | 0 | 0,00 | 0,00 | 0,00 | 0,00 | 0,00 | 0,00 | 0,00 | 0,00 | 0,00 | 0,00 | 0,00 | 0,00 | 0,00 | 0,00 | 0,00 | |
| 14 | - Transferauszahlungen | | 44.538,98 | 47.000 | 47.000 | 0,00 | 47.000,00 | 44.337,22 | 47.000,00 | 44.337,22 | 47.000,00 | 44.337,22 | 47.000,00 | 44.337,22 | 47.000,00 | 44.337,22 | 47.000,00 | -2.662,78 | 0,00 | 0,00 | |
| 15 | - Sonstige Auszahlungen | | 204.601,19 | 299.580 | 299.580 | 798,79 | 798,79 | 253.877,08 | 300.378,79 | 253.877,08 | 46.501,71 | 300.378,79 | 253.877,08 | 46.501,71 | 300.378,79 | 253.877,08 | 46.501,71 | -8.850,06 | 0,00 | 0,00 | |
| 16 | = Auszahlungen aus laufender Verwaltungstätigkeit | | 934.076,62 | 1.004.380 | 1.004.380 | 10.682,58 | 10.682,58 | 1.006.212,52 | 1.015.062,58 | 1.006.212,52 | 1.015.062,58 | 1.006.212,52 | 1.015.062,58 | 1.006.212,52 | 1.015.062,58 | 1.006.212,52 | 1.015.062,58 | -8.850,06 | 0,00 | 0,00 | |
| 17 | Saldo aus laufender Verwaltungstätigkeit | | 1.040.935,21 | 1.265.300 | 1.265.300 | -10.682,58 | -10.682,58 | 1.242.385,61 | 1.254.617,42 | 1.242.385,61 | 1.254.617,42 | 1.242.385,61 | 1.254.617,42 | 1.242.385,61 | 1.254.617,42 | 1.242.385,61 | 1.254.617,42 | -12.231,81 | 0,00 | 0,00 | |
| Investitionstätigkeit | | | | | | | | | | | | | | | | | | | | | |
| Einzahlungen | | | | | | | | | | | | | | | | | | | | | |
| 18 | aus Zuwendungen für Investitionsmaßnahmen | | 0,00 | 0 | 0 | 0,00 | 0,00 | 0,00 | 0,00 | 0,00 | 0,00 | 0,00 | 0,00 | 0,00 | 0,00 | 0,00 | 0,00 | 0,00 | 0,00 | 0,00 | |
| 19 | aus der Veräußerung von Sachanlagen | | 0,00 | 0 | 0 | 0,00 | 0,00 | 0,00 | 0,00 | 0,00 | 0,00 | 0,00 | 0,00 | 0,00 | 0,00 | 0,00 | 0,00 | 0,00 | 0,00 | 0,00 | |
| 20 | aus der Veräußerung von Finanzanlagen | | 0,00 | 0 | 0 | 0,00 | 0,00 | 0,00 | 0,00 | 0,00 | 0,00 | 0,00 | 0,00 | 0,00 | 0,00 | 0,00 | 0,00 | 0,00 | 0,00 | 0,00 | |
| 21 | aus Beiträgen u.ä. Entgelten | | 79.429,84 | 119.290 | 119.290 | 0,00 | 119.290,00 | 43.163,96 | 119.290,00 | 43.163,96 | 76.126,04 | 119.290,00 | 43.163,96 | 76.126,04 | 119.290,00 | 43.163,96 | 76.126,04 | -76.126,04 | 0,00 | 0,00 | |
| 22 | Sonstige Investitionseinzahlungen | | 0,00 | 0 | 0 | 0,00 | 0,00 | 0,00 | 0,00 | 0,00 | 0,00 | 0,00 | 0,00 | 0,00 | 0,00 | 0,00 | 0,00 | 0,00 | 0,00 | 0,00 | |
| 23 | = Summe der invest. Einzahlungen | | 79.429,84 | 119.290 | 119.290 | 0,00 | 119.290,00 | 43.163,96 | 119.290,00 | 43.163,96 | 76.126,04 | 119.290,00 | 43.163,96 | 76.126,04 | 119.290,00 | 43.163,96 | 76.126,04 | -76.126,04 | 0,00 | 0,00 | |
| Auszahlungen | | | | | | | | | | | | | | | | | | | | | |
| 24 | für den Erwerb von Grundstücken und Gebäuden | | -1.371,53 | 0 | 0 | 0,00 | 0,00 | 0,00 | 0,00 | 0,00 | 0,00 | 0,00 | 0,00 | 0,00 | 0,00 | 0,00 | 0,00 | 0,00 | 0,00 | 0,00 | |
| 25 | für Baumaßnahmen | | 1.239.431,63 | 2.933.500 | 2.933.500 | 2.213.399,22 | 2.213.399,22 | 2.539.263,22 | 5.146.899,22 | 2.539.263,22 | 2.607.636,00 | 5.146.899,22 | 2.539.263,22 | 2.607.636,00 | 5.146.899,22 | 2.539.263,22 | 2.607.636,00 | -2.607.636,00 | 2.392.231,55 | 47.697,22 | |
| 26 | für den Erwerb von beweglichem Anlagevermögen | | 29.265,68 | 50.000 | 50.000 | 33.308,90 | 33.308,90 | 29.209,12 | 83.308,90 | 29.209,12 | 54.099,78 | 83.308,90 | 29.209,12 | 54.099,78 | 83.308,90 | 29.209,12 | 54.099,78 | -54.099,78 | 0,00 | 0,00 | |
| 27 | für den Erwerb von Finanzanlagen | | 0,00 | 0 | 0 | 0,00 | 0,00 | 0,00 | 0,00 | 0,00 | 0,00 | 0,00 | 0,00 | 0,00 | 0,00 | 0,00 | 0,00 | 0,00 | 0,00 | 0,00 | |
| 28 | von aktivierbaren Zuwendungen | | 0,00 | 0 | 0 | 0,00 | 0,00 | 0,00 | 0,00 | 0,00 | 0,00 | 0,00 | 0,00 | 0,00 | 0,00 | 0,00 | 0,00 | 0,00 | 0,00 | 0,00 | |
| 29 | Sonstige Investitionsauszahlungen | | 83.345,36 | 0 | 0 | 0,00 | 0,00 | 0,00 | 0,00 | 0,00 | 0,00 | 0,00 | 0,00 | 0,00 | 0,00 | 0,00 | 0,00 | 0,00 | 0,00 | 0,00 | |
| 30 | = Summe (invest. Auszahlungen) | | 1.350.671,14 | 2.983.500 | 2.983.500 | 2.246.708,12 | 2.246.708,12 | 2.568.472,34 | 5.230.208,12 | 2.568.472,34 | 2.661.735,78 | 5.230.208,12 | 2.568.472,34 | 2.661.735,78 | 5.230.208,12 | 2.568.472,34 | 2.661.735,78 | -2.661.735,78 | 2.439.928,77 | 2.439.928,77 | |
| 31 | = Saldo der Investitionstätigkeit (Einzahlungen ./. Auszahlungen) | | -1.271.241,30 | -2.864.210 | -2.864.210 | -2.246.708,12 | -2.246.708,12 | -2.525.308,38 | -5.110.918,12 | -2.525.308,38 | 2.585.609,74 | -5.110.918,12 | -2.525.308,38 | 2.585.609,74 | -5.110.918,12 | -2.525.308,38 | 2.585.609,74 | -2.439.928,77 | -2.439.928,77 | -2.439.928,77 | |

Doppischer Produktplan 2019 Rechnungsabschluss für Gemeinde Südlohn

| Produktbereich | 53 | Ver- und Entsorgung | Ergebnis des | | Ansatz | Übertragung § 22 | | Üpl. / Apl. § 83 | Fortgeschrieb. | | Ist-Ergebnis | Vergl. FortAnsatz | Neue |
|------------------------------------------------------------|-------------------------------------------------------------|--------------------------------------|---------------|---------|------------|------------------|--------|------------------|----------------|------------|--------------|-------------------|------|
| | | | Haushaltsjahr | 2018 | | Haushaltsjahr | GemHVO | | 2019 | 2019 | | | |
| Produktgruppe | 53.03 | Entwässerung und Abwasserbeseitigung | EUR | EUR | EUR | EUR | EUR | EUR | EUR | EUR | EUR | EUR | EUR |
| Produkt | 53.03.01 | Abwasserbehandlung und -beseitigung | | | | | | | | | | | |
| Teilfinanzrechnung B - Maßnahmen Gemeinde Südlohn- | | | | | | | | | | | | | |
| Ein- und Auszahlungsarten | | | | | | | | | | | | | |
| 402 | Kanalschlußbeitrag | | | | | | | | | | | | |
| Investitionsmaßnahme oberhalb der festgesetzten Wertgrenze | | | | | | | | | | | | | |
| 4 | + Einzahlungen aus Beiträge u. ä. Entgelten | | | | | | | | | | | | |
| | | | 79.429,84 | | 119.290 | 0,00 | 0,00 | 0,00 | 119.290,00 | 43.163,96 | -76.126,04 | 0,00 | 0,00 |
| 12 | - Auszahlungen von sonstigen Investitionsauszahlungen | | | | | | | | | | | | |
| | | | 83.345,36 | 0 | 0 | 0,00 | 0,00 | 0,00 | 0,00 | 0,00 | 0,00 | 0,00 | 0,00 |
| 14 | Saldo (Einzahlungen ./. Auszahlungen) | | | | | | | | | | | | |
| | | | -3.915,52 | 119.290 | 0,00 | 0,00 | 0,00 | 0,00 | 119.290,00 | 43.163,96 | -76.126,04 | 0,00 | 0,00 |
| 902 | Erstattung von Investitionskosten | | | | | | | | | | | | |
| Investitionsmaßnahme oberhalb der festgesetzten Wertgrenze | | | | | | | | | | | | | |
| 14 | Saldo (Einzahlungen ./. Auszahlungen) | | | | | | | | | | | | |
| | | | 0,00 | 0 | 0,00 | 0,00 | 0,00 | 0,00 | 0,00 | 0,00 | 0,00 | 0,00 | 0,00 |
| 4001 | Allgem. Grundstücke | | | | | | | | | | | | |
| Investitionsmaßnahme oberhalb der festgesetzten Wertgrenze | | | | | | | | | | | | | |
| 7 | - Auszahlungen für den Erwerb von Grundstücken und Gebäuden | | | | | | | | | | | | |
| | | | -1.371,53 | 0 | 0,00 | 0,00 | 0,00 | 0,00 | 0,00 | 0,00 | 0,00 | 0,00 | 0,00 |
| 14 | Saldo (Einzahlungen ./. Auszahlungen) | | | | | | | | | | | | |
| | | | 1.371,53 | 0 | 0,00 | 0,00 | 0,00 | 0,00 | 0,00 | 0,00 | 0,00 | 0,00 | 0,00 |
| 5003 | EDV-Anschaffung | | | | | | | | | | | | |
| Investitionsmaßnahme oberhalb der festgesetzten Wertgrenze | | | | | | | | | | | | | |
| 14 | Saldo (Einzahlungen ./. Auszahlungen) | | | | | | | | | | | | |
| | | | 0,00 | 0 | 0,00 | 0,00 | 0,00 | 0,00 | 0,00 | 0,00 | 0,00 | 0,00 | 0,00 |
| 5005 | Maschinen und Pumpen Kläranlage | | | | | | | | | | | | |
| Investitionsmaßnahme oberhalb der festgesetzten Wertgrenze | | | | | | | | | | | | | |
| 9 | - Auszahlungen für den Erwerb von bewegl. Anlagevermögen | | | | | | | | | | | | |
| | | | 29.265,68 | 50.000 | 33.308,90 | 0,00 | 0,00 | 83.308,90 | 29.209,12 | -54.099,78 | 47.697,22 | 47.697,22 | |
| 14 | Saldo (Einzahlungen ./. Auszahlungen) | | | | | | | | | | | | |
| | | | -29.265,68 | -50.000 | -33.308,90 | 0,00 | 0,00 | -83.308,90 | -29.209,12 | 54.099,78 | -47.697,22 | -47.697,22 | |
| 6013 | Erweiterung Sozialräume ZKA | | | | | | | | | | | | |
| Investitionsmaßnahme oberhalb der festgesetzten Wertgrenze | | | | | | | | | | | | | |
| 8 | - Auszahlungen für Baumaßnahmen | | | | | | | | | | | | |
| | | | 0,00 | 95.000 | 0,00 | 0,00 | 0,00 | 95.000,00 | 23.967,35 | -71.032,65 | 71.032,65 | 71.032,65 | |
| 14 | Saldo (Einzahlungen ./. Auszahlungen) | | | | | | | | | | | | |
| | | | 0,00 | -95.000 | 0,00 | 0,00 | 0,00 | -95.000,00 | -23.967,35 | 71.032,65 | -71.032,65 | -71.032,65 | |
| 6218 | RW/MW-Kanal Eschstraße | | | | | | | | | | | | |
| Investitionsmaßnahme oberhalb der festgesetzten Wertgrenze | | | | | | | | | | | | | |
| 8 | - Auszahlungen für Baumaßnahmen | | | | | | | | | | | | |
| | | | 1.274,71 | 0 | 0,00 | 0,00 | 0,00 | 0,00 | 0,00 | 0,00 | 0,00 | 0,00 | 0,00 |
| 14 | Saldo (Einzahlungen ./. Auszahlungen) | | | | | | | | | | | | |
| | | | -1.274,71 | 0 | 0,00 | 0,00 | 0,00 | 0,00 | 0,00 | 0,00 | 0,00 | 0,00 | 0,00 |
| 6220 | | | | | | | | | | | | | |
| Investitionsmaßnahme oberhalb der festgesetzten Wertgrenze | | | | | | | | | | | | | |
| 8 | - Auszahlungen für Baumaßnahmen | | | | | | | | | | | | |
| | | | 13.691,77 | 0 | 0,00 | 0,00 | 0,00 | 0,00 | 0,00 | 0,00 | 0,00 | 0,00 | 0,00 |

Doppischer Produktplan 2019 Rechnungsabschluss für Gemeinde Südlohn

| Produktbereich | 53 Ver- und Entsorgung | Produktgruppe | 53.03 Entwässerung und Abwasserbeseitigung | Produkt | 53.03.01 Abwasserbehandlung und -beseitigung | Ergebnis des | | Übertragung § 22 | | Üpl. / Apl. § 83 | | Fortgeschrieb. | | Ist-Ergebnis | | Vergl. FortAnsatz | | Neue | | |
|------------------------------------------------------------|------------------------|---------------|--------------------------------------------|---------|----------------------------------------------|--------------|---------------|------------------|------|------------------|--------|----------------|------|--------------|------|-------------------|------|------|------|------|
| | | | | | | Vorjahres | Haushaltsjahr | GemHVO | GO | Ansatz | Ansatz | Haushaltsjahr | 2019 | 2019 | 2019 | 2019 | 2019 | | 2019 | 2019 |
| Teilfinanzrechnung B - Maßnahmen Gemeinde Südlohn- | | | | | | EUR | EUR | EUR | EUR | EUR | EUR | EUR | EUR | EUR | EUR | EUR | EUR | EUR | EUR | |
| Ein- und Auszahlungsarten | | | | | | -13.691,77 | 0 | 0,00 | 0,00 | 0,00 | 0,00 | 0,00 | 0,00 | 0,00 | 0,00 | 0,00 | 0,00 | 0,00 | 0,00 | |
| 14 Saldo (Einzahlungen ./.. Auszahlungen) | | | | | | | | | | | | | | | | | | | | |
| 6221 | | | | | | | | | | | | | | | | | | | | |
| Investitionsmaßnahme oberhalb der festgesetzten Wertgrenze | | | | | | | | | | | | | | | | | | | | |
| 8 - Auszahlungen für Baumaßnahmen | | | | | | 9.851,62 | 0 | 0,00 | 0,00 | 0,00 | 0,00 | 0,00 | 0,00 | 0,00 | 0,00 | 0,00 | 0,00 | 0,00 | 0,00 | 0,00 |
| 14 Saldo (Einzahlungen ./.. Auszahlungen) | | | | | | -9.851,62 | 0 | 0,00 | 0,00 | 0,00 | 0,00 | 0,00 | 0,00 | 0,00 | 0,00 | 0,00 | 0,00 | 0,00 | 0,00 | |
| 6231 Baumaßnahmen Mühlenweg, Oeding | | | | | | | | | | | | | | | | | | | | |
| Investitionsmaßnahme oberhalb der festgesetzten Wertgrenze | | | | | | 0,00 | 396.000 | 0,00 | 0,00 | 0,00 | 0,00 | 0,00 | 0,00 | 0,00 | 0,00 | 0,00 | 0,00 | 0,00 | 0,00 | 0,00 |
| 8 - Auszahlungen für Baumaßnahmen | | | | | | 0,00 | 396.000 | 0,00 | 0,00 | 0,00 | 0,00 | 0,00 | 0,00 | 0,00 | 0,00 | 0,00 | 0,00 | 0,00 | 0,00 | 0,00 |
| 14 Saldo (Einzahlungen ./.. Auszahlungen) | | | | | | 0,00 | -396.000 | 0,00 | 0,00 | 0,00 | 0,00 | 0,00 | 0,00 | 0,00 | 0,00 | 0,00 | 0,00 | 0,00 | 0,00 | 0,00 |
| 6234 Schaperloh 5. und 6. BA | | | | | | | | | | | | | | | | | | | | |
| Investitionsmaßnahme oberhalb der festgesetzten Wertgrenze | | | | | | 328.960,69 | 30.000 | 216.843,88 | 0,00 | 0,00 | 0,00 | 0,00 | 0,00 | 0,00 | 0,00 | 0,00 | 0,00 | 0,00 | 0,00 | 0,00 |
| 8 - Auszahlungen für Baumaßnahmen | | | | | | 328.960,69 | -30.000 | -216.843,88 | 0,00 | 0,00 | 0,00 | 0,00 | 0,00 | 0,00 | 0,00 | 0,00 | 0,00 | 0,00 | 0,00 | 0,00 |
| 14 Saldo (Einzahlungen ./.. Auszahlungen) | | | | | | -328.960,69 | -30.000 | -216.843,88 | 0,00 | 0,00 | 0,00 | 0,00 | 0,00 | 0,00 | 0,00 | 0,00 | 0,00 | 0,00 | 0,00 | 0,00 |
| 6400 Regenbecken | | | | | | | | | | | | | | | | | | | | |
| Investitionsmaßnahme oberhalb der festgesetzten Wertgrenze | | | | | | 210.031,61 | 12.500 | 0,00 | 0,00 | 0,00 | 0,00 | 0,00 | 0,00 | 0,00 | 0,00 | 0,00 | 0,00 | 0,00 | 0,00 | 0,00 |
| 8 - Auszahlungen für Baumaßnahmen | | | | | | 210.031,61 | -12.500 | 0,00 | 0,00 | 0,00 | 0,00 | 0,00 | 0,00 | 0,00 | 0,00 | 0,00 | 0,00 | 0,00 | 0,00 | 0,00 |
| 14 Saldo (Einzahlungen ./.. Auszahlungen) | | | | | | -210.031,61 | -12.500 | 0,00 | 0,00 | 0,00 | 0,00 | 0,00 | 0,00 | 0,00 | 0,00 | 0,00 | 0,00 | 0,00 | 0,00 | 0,00 |
| 6402 Allgem. Baumaßnahmen | | | | | | | | | | | | | | | | | | | | |
| Investitionsmaßnahme oberhalb der festgesetzten Wertgrenze | | | | | | 48.187,02 | 25.000 | 30.800,00 | 0,00 | 0,00 | 0,00 | 0,00 | 0,00 | 0,00 | 0,00 | 0,00 | 0,00 | 0,00 | 0,00 | 0,00 |
| 8 - Auszahlungen für Baumaßnahmen | | | | | | 48.187,02 | -25.000 | -30.800,00 | 0,00 | 0,00 | 0,00 | 0,00 | 0,00 | 0,00 | 0,00 | 0,00 | 0,00 | 0,00 | 0,00 | 0,00 |
| 14 Saldo (Einzahlungen ./.. Auszahlungen) | | | | | | -48.187,02 | -25.000 | -30.800,00 | 0,00 | 0,00 | 0,00 | 0,00 | 0,00 | 0,00 | 0,00 | 0,00 | 0,00 | 0,00 | 0,00 | 0,00 |
| 6403 Kanalsanierungen | | | | | | | | | | | | | | | | | | | | |
| Investitionsmaßnahme oberhalb der festgesetzten Wertgrenze | | | | | | 0,00 | 50.000 | 130.000,00 | 0,00 | 0,00 | 0,00 | 0,00 | 0,00 | 0,00 | 0,00 | 0,00 | 0,00 | 0,00 | 0,00 | 0,00 |
| 8 - Auszahlungen für Baumaßnahmen | | | | | | 0,00 | -50.000 | -130.000,00 | 0,00 | 0,00 | 0,00 | 0,00 | 0,00 | 0,00 | 0,00 | 0,00 | 0,00 | 0,00 | 0,00 | 0,00 |
| 14 Saldo (Einzahlungen ./.. Auszahlungen) | | | | | | 0,00 | -50.000 | -130.000,00 | 0,00 | 0,00 | 0,00 | 0,00 | 0,00 | 0,00 | 0,00 | 0,00 | 0,00 | 0,00 | 0,00 | 0,00 |
| 6404 Erweiterung 2. Nachklärbecken | | | | | | | | | | | | | | | | | | | | |
| Investitionsmaßnahme oberhalb der festgesetzten Wertgrenze | | | | | | 570.015,61 | 1.600.000 | 876.241,01 | 0,00 | 0,00 | 0,00 | 0,00 | 0,00 | 0,00 | 0,00 | 0,00 | 0,00 | 0,00 | 0,00 | 0,00 |
| 8 - Auszahlungen für Baumaßnahmen | | | | | | 570.015,61 | -1.600.000 | -876.241,01 | 0,00 | 0,00 | 0,00 | 0,00 | 0,00 | 0,00 | 0,00 | 0,00 | 0,00 | 0,00 | 0,00 | 0,00 |
| 14 Saldo (Einzahlungen ./.. Auszahlungen) | | | | | | -570.015,61 | -1.600.000 | -876.241,01 | 0,00 | 0,00 | 0,00 | 0,00 | 0,00 | 0,00 | 0,00 | 0,00 | 0,00 | 0,00 | 0,00 | 0,00 |

Doppischer Produktplan 2019 Rechnungsabschluss für Gemeinde Südlohn

| Produktbereich | 53 | Ver- und Entsorgung | Ergebnis des | | Üpl. / Apl. § 22 | Übertragung § 83 | Fortgeschrieb. | Ist-Ergebnis | Vergl. FortAnsatz | Neue |
|------------------------------------------------------------|------------|--------------------------------------|---------------|------|------------------|------------------|----------------|--------------|-------------------|-------------|
| | | | Haushaltsjahr | GO | | | | | | |
| Produktgruppe | 53.03 | Entwässerung und Abwasserbeseitigung | EUR | EUR | EUR | EUR | EUR | EUR | EUR | EUR |
| Produkt | 53.03.01 | Abwasserbehandlung und -beseitigung | EUR | EUR | EUR | EUR | EUR | EUR | EUR | EUR |
| Teilfinanzrechnung B - Maßnahmen Gemeinde Südlohn- | | | | | | | | | | |
| Ein- und Auszahlungsarten | | | | | | | | | | |
| 6409 Sanierung Hauptpumpwerk Oeding | | | | | | | | | | |
| Investitionsmaßnahme oberhalb der festgesetzten Wertgrenze | | | | | | | | | | |
| 8 - Auszahlungen für Baumaßnahmen | 169,63 | 0 | 0,00 | 0,00 | 0,00 | 0,00 | 0,00 | 32,23 | 32,23 | 0,00 |
| 14 Saldo (Einzahlungen ./. Auszahlungen) | -169,63 | 0 | 0,00 | 0,00 | 0,00 | 0,00 | 0,00 | -32,23 | -32,23 | 0,00 |
| 6414 Pingelhook III | | | | | | | | | | |
| Investitionsmaßnahme oberhalb der festgesetzten Wertgrenze | | | | | | | | | | |
| 8 - Auszahlungen für Baumaßnahmen | 0,00 | 185.000 | 5.000,00 | 0,00 | 0,00 | 190.000,00 | 0,00 | 0,00 | -190.000,00 | 0,00 |
| 14 Saldo (Einzahlungen ./. Auszahlungen) | 0,00 | -185.000 | -5.000,00 | 0,00 | 0,00 | -190.000,00 | 0,00 | 0,00 | 190.000,00 | 0,00 |
| 6415 Kanalkataster | | | | | | | | | | |
| Investitionsmaßnahme oberhalb der festgesetzten Wertgrenze | | | | | | | | | | |
| 8 - Auszahlungen für Baumaßnahmen | 1.790,95 | 2.000 | 5.509,84 | 0,00 | 0,00 | 7.509,84 | 5.216,02 | -2.293,82 | -2.293,82 | 1.822,88 |
| 14 Saldo (Einzahlungen ./. Auszahlungen) | -1.790,95 | -2.000 | -5.509,84 | 0,00 | 0,00 | -7.509,84 | -5.216,02 | 2.293,82 | 2.293,82 | -1.822,88 |
| 6416 Sanierung Zentralkläranwerk bis 2030 | | | | | | | | | | |
| Investitionsmaßnahme oberhalb der festgesetzten Wertgrenze | | | | | | | | | | |
| 8 - Auszahlungen für Baumaßnahmen | 55.458,02 | 51.000 | 949.004,49 | 0,00 | 0,00 | 1.000.004,49 | 839.303,54 | -160.700,95 | -160.700,95 | 173.882,24 |
| 14 Saldo (Einzahlungen ./. Auszahlungen) | -55.458,02 | -51.000 | -949.004,49 | 0,00 | 0,00 | -1.000.004,49 | -839.303,54 | 160.700,95 | 160.700,95 | -173.882,24 |
| 6417 Sanierung und Überholung von Pumpwerken | | | | | | | | | | |
| Investitionsmaßnahme oberhalb der festgesetzten Wertgrenze | | | | | | | | | | |
| 8 - Auszahlungen für Baumaßnahmen | 0,00 | 14.000 | 0,00 | 0,00 | 0,00 | 14.000,00 | 0,00 | -14.000,00 | -14.000,00 | 14.000,00 |
| 14 Saldo (Einzahlungen ./. Auszahlungen) | 0,00 | -14.000 | 0,00 | 0,00 | 0,00 | -14.000,00 | 0,00 | 14.000,00 | 14.000,00 | -14.000,00 |
| 6418 Umlegung RW-Kanal Winterswyker Str. 64 | | | | | | | | | | |
| Investitionsmaßnahme oberhalb der festgesetzten Wertgrenze | | | | | | | | | | |
| 8 - Auszahlungen für Baumaßnahmen | 0,00 | 75.000 | 0,00 | 0,00 | 0,00 | 75.000,00 | 34.851,35 | -40.148,65 | -40.148,65 | 10.000,00 |
| 14 Saldo (Einzahlungen ./. Auszahlungen) | 0,00 | -75.000 | 0,00 | 0,00 | 0,00 | -75.000,00 | -34.851,35 | 40.148,65 | 40.148,65 | -10.000,00 |
| 6419 Kanal Burloer Straße West | | | | | | | | | | |
| Investitionsmaßnahme oberhalb der festgesetzten Wertgrenze | | | | | | | | | | |
| 8 - Auszahlungen für Baumaßnahmen | 0,00 | 398.000 | 0,00 | 0,00 | 0,00 | 475.000,00 | 6.629,01 | -468.370,99 | -468.370,99 | 468.370,99 |
| 14 Saldo (Einzahlungen ./. Auszahlungen) | 0,00 | -398.000 | 0,00 | 0,00 | 0,00 | -475.000,00 | -6.629,01 | 468.370,99 | 468.370,99 | -468.370,99 |

Doppischer Produktplan 2019 Rechnungsabschluss für Gemeinde Südlöhn

| Produktbereich | 54 | Verkehrsflächen und -anlagen, ÖPNV | | | | | | | | | | | | | | | |
|-----------------------------|--------------------------------------------------------------------------|------------------------------------|---------------------------|-------------------|------------------------------|-------------|------------------------|-------------|----------------------------|----------------------|---------------------------------|------------------|--------------------------------------|------|--------------------------|------|------|
| <u>Teilergebnisrechnung</u> | | | | | | | | | | | | | | | | | |
| Ertrags- und Aufwandsarten | Ergebnis des Vorjahres 2018 | | Ansatz Haushaltsjahr 2019 | | Übertragung § 22 GemHVO 2019 | | Üpl./Apl. § 83 GO 2019 | | Fortgeschrieb. Ansatz 2019 | | Ist-Ergebnis Haushaltsjahr 2019 | | Vergl. FortAnsatz /Ist (Sp.6-5) 2019 | | Neue Ermächtigungen 2019 | | |
| | EUR | EUR | EUR | EUR | EUR | EUR | EUR | EUR | EUR | EUR | EUR | EUR | EUR | EUR | EUR | EUR | EUR |
| 1 | Steuern und ähnliche Abgaben | 0,00 | 0,00 | 0 | 0,00 | 0,00 | 0,00 | 0,00 | 0,00 | 0,00 | 0,00 | 0,00 | 0,00 | 0,00 | 0,00 | 0,00 | 0,00 |
| 2 | Zuwendungen und allgemeine Umlagen | 285.631,33 | 281.420 | 281.420 | 0,00 | 0,00 | 0,00 | 0,00 | 281.420,00 | 269.866,91 | -11.553,09 | 0,00 | 0,00 | | | | |
| 3 | Sonstige Transfererträge | 2.448,19 | 400 | 400 | 0,00 | 0,00 | 0,00 | 0,00 | 400,00 | 200,01 | -199,99 | 0,00 | 0,00 | | | | |
| 4 | Öffentlich-rechtliche Leistungsentgelte | 365.167,59 | 324.900 | 324.900 | 0,00 | 0,00 | 0,00 | 0,00 | 324.900,00 | 311.552,37 | -13.347,63 | 0,00 | 0,00 | | | | |
| 5 | Privatrechtliche Leistungsentgelte | 0,00 | 0 | 0 | 0,00 | 0,00 | 0,00 | 0,00 | 0,00 | 3.120,13 | 3.120,13 | 0,00 | 0,00 | | | | |
| 6 | Kostenerstattungen und Kostenumlagen | 8.327,57 | 1.000 | 1.000 | 0,00 | 0,00 | 0,00 | 0,00 | 1.000,00 | 3.054,86 | 2.054,86 | 0,00 | 0,00 | | | | |
| 7 | Sonstige ordentliche Erträge | 63.611,67 | 15.340 | 15.340 | 0,00 | 0,00 | 0,00 | 0,00 | 15.340,00 | 15.577,00 | 237,00 | 0,00 | 0,00 | | | | |
| 8 | Aktivierete Eigenleistungen | 0,00 | 0 | 0 | 0,00 | 0,00 | 0,00 | 0,00 | 0,00 | 0,00 | 0,00 | 0,00 | 0,00 | | | | |
| 9 | +/- Bestandsveränderungen | 0,00 | 0 | 0 | 0,00 | 0,00 | 0,00 | 0,00 | 0,00 | 0,00 | 0,00 | 0,00 | 0,00 | | | | |
| 10 | Ordentliche Erträge | 725.186,35 | 623.060 | 623.060 | 0,00 | 0,00 | 0,00 | 0,00 | 623.060,00 | 603.371,28 | -19.688,72 | 0,00 | 0,00 | | | | |
| 11 | Personalaufwendungen | 215.188,57 | 247.500 | 247.500 | 0,00 | 0,00 | 0,00 | 0,00 | 247.500,00 | 230.596,83 | -16.903,17 | 0,00 | 0,00 | | | | |
| 12 | Versorgungsaufwendungen | 0,00 | 0 | 0 | 0,00 | 0,00 | 0,00 | 0,00 | 0,00 | 0,00 | 0,00 | 0,00 | 0,00 | | | | |
| 13 | Aufwendungen für Sach- und Dienstleistungen | 280.978,12 | 352.200 | 352.200 | 60.500,00 | 0,00 | 0,00 | 0,00 | 412.700,00 | 395.656,38 | -17.043,62 | 0,00 | 0,00 | | | | |
| 14 | Bilanzielle Abschreibungen | 814.120,57 | 729.440 | 729.440 | 0,00 | 0,00 | 0,00 | 0,00 | 729.440,00 | 714.075,97 | -15.364,03 | 0,00 | 0,00 | | | | |
| 15 | Transferaufwendungen | 1.635,88 | 3.600 | 3.600 | 0,00 | 0,00 | 0,00 | 0,00 | 3.600,00 | 3.926,09 | 326,09 | 0,00 | 0,00 | | | | |
| 16 | Sonstige ordentliche Aufwendungen | 278.974,85 | 328.180 | 328.180 | 0,00 | 0,00 | 0,00 | 0,00 | 328.180,00 | 345.761,37 | 17.581,37 | 1.000,00 | 1.000,00 | | | | |
| 17 | Ordentliche Aufwendungen | 1.590.897,99 | 1.660.920 | 1.660.920 | 60.500,00 | 0,00 | 0,00 | 0,00 | 1.721.420,00 | 1.690.016,64 | -31.403,36 | 1.000,00 | 1.000,00 | | | | |
| 18 | Ordentliches Ergebnis | -865.711,64 | -1.037.860 | -1.037.860 | -60.500,00 | 0,00 | 0,00 | 0,00 | -1.098.360,00 | -1.086.645,36 | 11.714,64 | -1.000,00 | -1.000,00 | | | | |
| 19 | Finanzerträge | 0,00 | 0 | 0 | 0,00 | 0,00 | 0,00 | 0,00 | 0,00 | 0,00 | 0,00 | 0,00 | 0,00 | | | | |
| 20 | Zinsen und ähnliche Aufwendungen | 0,00 | 0 | 0 | 0,00 | 0,00 | 0,00 | 0,00 | 0,00 | 0,00 | 0,00 | 0,00 | 0,00 | | | | |
| 21 | Finanzergebnis | 0,00 | 0 | 0 | 0,00 | 0,00 | 0,00 | 0,00 | 0,00 | 0,00 | 0,00 | 0,00 | 0,00 | | | | |
| 22 | Ergebnis der laufenden Verwaltungstätigkeit | -865.711,64 | -1.037.860 | -1.037.860 | -60.500,00 | 0,00 | 0,00 | 0,00 | -1.098.360,00 | -1.086.645,36 | 11.714,64 | -1.000,00 | -1.000,00 | | | | |
| 23 | Außerordentliche Erträge | 0,00 | 0 | 0 | 0,00 | 0,00 | 0,00 | 0,00 | 0,00 | 0,00 | 0,00 | 0,00 | 0,00 | | | | |
| 24 | Außerordentliche Aufwendungen | 0,00 | 0 | 0 | 0,00 | 0,00 | 0,00 | 0,00 | 0,00 | 0,00 | 0,00 | 0,00 | 0,00 | | | | |
| 25 | Außerordentliches Ergebnis | 0,00 | 0 | 0 | 0,00 | 0,00 | 0,00 | 0,00 | 0,00 | 0,00 | 0,00 | 0,00 | 0,00 | | | | |
| 26 | Ergebnis - vor Berücksichtigung der internen Leistungsbeziehungen | -865.711,64 | -1.037.860 | -1.037.860 | -60.500,00 | 0,00 | 0,00 | 0,00 | -1.098.360,00 | -1.086.645,36 | 11.714,64 | -1.000,00 | -1.000,00 | | | | |
| 27 | Erträge aus internen Leistungsbeziehungen | 24.907,05 | 35.120 | 35.120 | 0,00 | 0,00 | 0,00 | 0,00 | 35.120,00 | 22.190,32 | -12.929,68 | 0,00 | 0,00 | | | | |
| 28 | Aufwendungen aus internen Leistungsbeziehungen | 45.129,19 | 51.520 | 51.520 | 0,00 | 0,00 | 0,00 | 0,00 | 51.520,00 | 41.002,66 | -10.517,34 | 0,00 | 0,00 | | | | |
| 29 | Ergebnis | -885.933,78 | -1.054.260 | -1.054.260 | -60.500,00 | 0,00 | 0,00 | 0,00 | -1.114.760,00 | -1.105.457,70 | 9.302,30 | -1.000,00 | -1.000,00 | | | | |

Doppischer Produktplan 2019 Rechnungsabschluss für Gemeinde Südlöhn

| Produktbereich | 54 | Verkehrsflächen und -anlagen, ÖPNV | | | | | | | | | |
|-----------------------------------------|-------------------------------------------------------------------------|------------------------------------|---------------------------|------------------------------|------------------------|----------------------------|---------------------------------|--------------------------------------|--------------------------|--------------------|--------------------|
| | | Ergebnis des Vorjahres 2018 | Ansatz Haushaltsjahr 2019 | Übertragung § 22 GemHVO 2019 | Üpl./Apl. § 83 GO 2019 | Fortgeschrieb. Ansatz 2019 | Ist-Ergebnis Haushaltsjahr 2019 | Vergl. FortAnsatz /Ist (Sp.6-5) 2019 | Neue Ermächtigungen 2019 | | |
| Teilfinanzrechnung A - Zahlungsnachweis | | EUR | EUR | EUR | EUR | EUR | EUR | EUR | EUR | EUR | |
| Ein- und Auszahlungsarten | | | | | | | | | | | |
| Laufende Verwaltungstätigkeit | | | | | | | | | | | |
| 1 | Steuern und ähnliche Abgaben | 0,00 | 0 | 0,00 | 0,00 | 0,00 | 0,00 | 0,00 | 0,00 | 0,00 | 0,00 |
| 2 | + Zuwendungen und allgemeine Umlagen | 7.500,00 | 7.500 | 0,00 | 0,00 | 0,00 | 0,00 | 7.500,00 | 5.642,91 | -1.857,09 | 0,00 |
| 3 | + Sonstige Transfereinzahlungen | 2.448,19 | 400 | 0,00 | 0,00 | 0,00 | 0,00 | 400,00 | 200,01 | -199,99 | 0,00 |
| 4 | + Öffentlich-rechtliche Leistungsentgelte | 47.539,23 | 49.020 | 0,00 | 0,00 | 0,00 | 0,00 | 49.020,00 | 47.477,01 | -1.542,99 | 0,00 |
| 5 | + Privatrechtliche Leistungsentgelte | 43.745,00 | 0 | 0,00 | 0,00 | 0,00 | 0,00 | 0,00 | 3.120,13 | 3.120,13 | 0,00 |
| 6 | + Kostenerstattungen und Kostenumlagen | 8.389,57 | 1.000 | 0,00 | 0,00 | 0,00 | 0,00 | 1.000,00 | 3.064,86 | 2.064,86 | 0,00 |
| 7 | + Sonstige Einzahlungen | 0,00 | 0 | 0,00 | 0,00 | 0,00 | 0,00 | 0,00 | 0,00 | 0,00 | 0,00 |
| 8 | + Zinsen und sonstige Finanzeinzahlungen | 0,00 | 0 | 0,00 | 0,00 | 0,00 | 0,00 | 0,00 | 0,00 | 0,00 | 0,00 |
| 9 | = Einzahlungen aus laufender Verwaltungstätigkeit | 109.621,99 | 57.920 | 0,00 | 0,00 | 0,00 | 0,00 | 57.920,00 | 59.504,92 | 1.584,92 | 0,00 |
| 10 | - Personalauszahlungen | 218.569,73 | 247.500 | 0,00 | 0,00 | 0,00 | 0,00 | 247.500,00 | 228.309,62 | -19.190,38 | 0,00 |
| 11 | - Versorgungsauszahlungen | 0,00 | 0 | 0,00 | 0,00 | 0,00 | 0,00 | 0,00 | 0,00 | 0,00 | 0,00 |
| 12 | - Auszahlungen für Sach- und Dienstleistungen | 306.749,38 | 378.600 | 60.500,00 | 0,00 | 0,00 | 0,00 | 439.100,00 | 244.734,42 | -194.365,58 | 0,00 |
| 13 | - Zinsen und sonstige Finanzauszahlungen | 0,00 | 0 | 0,00 | 0,00 | 0,00 | 0,00 | 0,00 | 0,00 | 0,00 | 0,00 |
| 14 | - Transferauszahlungen | 0,00 | 0 | 0,00 | 0,00 | 0,00 | 0,00 | 0,00 | 0,00 | 0,00 | 0,00 |
| 15 | - Sonstige Auszahlungen | 250.175,82 | 328.290 | 0,00 | 0,00 | 0,00 | 0,00 | 328.290,00 | 346.118,34 | 17.828,34 | 1.000,00 |
| 16 | = Auszahlungen aus laufender Verwaltungstätigkeit | 775.494,93 | 954.390 | 60.500,00 | 0,00 | 0,00 | 0,00 | 1.014.890,00 | 819.162,38 | -195.727,62 | 1.000,00 |
| 17 | Saldo aus laufender Verwaltungstätigkeit | -665.872,94 | -896.470 | -60.500,00 | 0,00 | 0,00 | 0,00 | -956.970,00 | -759.657,46 | 197.312,54 | -1.000,00 |
| Investitionstätigkeit | | | | | | | | | | | |
| Einzahlungen | | | | | | | | | | | |
| 18 | aus Zuwendungen für Investitionsmaßnahmen | 0,00 | 0 | 0,00 | 0,00 | 0,00 | 0,00 | 0,00 | 10.729,24 | 10.729,24 | 0,00 |
| 19 | aus der Veräußerung von Sachanlagen | 750,00 | 0 | 0,00 | 0,00 | 0,00 | 0,00 | 0,00 | 170,00 | 170,00 | 0,00 |
| 20 | aus der Veräußerung von Finanzanlagen | 0,00 | 0 | 0,00 | 0,00 | 0,00 | 0,00 | 0,00 | 0,00 | 0,00 | 0,00 |
| 21 | aus Beiträgen u.ä. Entgelten | 0,00 | 81.000 | 0,00 | 0,00 | 0,00 | 0,00 | 81.000,00 | 83.976,38 | 2.976,38 | 0,00 |
| 22 | Sonstige Investitionseinzahlungen | 0,00 | 0 | 0,00 | 0,00 | 0,00 | 0,00 | 0,00 | 75.000,00 | 75.000,00 | 0,00 |
| 23 | = Summe der invest. Einzahlungen | 750,00 | 81.000 | 0,00 | 0,00 | 0,00 | 0,00 | 81.000,00 | 169.875,62 | 88.875,62 | 0,00 |
| Auszahlungen | | | | | | | | | | | |
| 24 | für den Erwerb von Grundstücken und Gebäuden | 16.823,87 | 246.300 | 0,00 | 0,00 | 0,00 | 0,00 | 246.300,00 | 23.216,72 | -223.083,28 | 0,00 |
| 25 | für Baumaßnahmen | 221.416,51 | 185.000 | 46.263,69 | 0,00 | 0,00 | 0,00 | 231.263,69 | 52.258,48 | -179.005,21 | 155.000,00 |
| 26 | für den Erwerb von beweglichem Anlagevermögen | 0,00 | 0 | 0,00 | 0,00 | 0,00 | 0,00 | 0,00 | 0,00 | 0,00 | 0,00 |
| 27 | für den Erwerb von Finanzanlagen | 0,00 | 0 | 0,00 | 0,00 | 0,00 | 0,00 | 0,00 | 0,00 | 0,00 | 0,00 |
| 28 | von aktivierbaren Zuwendungen | 245.017,84 | 0 | 0,00 | 0,00 | 0,00 | 0,00 | 0,00 | 0,00 | 0,00 | 0,00 |
| 29 | Sonstige Investitionsauszahlungen | 0,00 | 0 | 0,00 | 0,00 | 0,00 | 0,00 | 0,00 | 0,00 | 0,00 | 0,00 |
| 30 | = Summe (invest. Auszahlungen) | 483.258,22 | 431.300 | 46.263,69 | 0,00 | 0,00 | 0,00 | 477.563,69 | 75.475,20 | -402.088,49 | 155.000,00 |
| 31 | = Saldo der Investitionstätigkeit (Einzahlungen ./ Auszahlungen) | -482.508,22 | -350.300 | -46.263,69 | 0,00 | 0,00 | 0,00 | -396.563,69 | 94.400,42 | 490.964,11 | -155.000,00 |

Doppischer Produktplan 2019 Rechnungsabschluss für Gemeinde Südlohn

| Produktbereich | 54 | Verkehrsflächen und -anlagen, ÖPNV | | | | | | | | | |
|---------------------------------------------------------------|-----------------------------|------------------------------------|------------------------------|------------------------|----------------------------|---------------------------------|--------------------------------------|---------------------|------|------------|-------------|
| <u>Teilfinanzrechnung B -Maßnahmen Gemeinde Südlohn-</u> | | | | | | | | | | | |
| Ein- und Auszahlungsarten | Ergebnis des Vorjahres 2018 | Ansatz Haushaltsjahr 2019 | Übertragung § 22 GemHVO 2019 | Üpl./Apl. § 83 GO 2019 | Fortgeschrieb. Ansatz 2019 | Ist-Ergebnis Haushaltsjahr 2019 | Vergl. FortAnsatz /Ist (Sp.6-5) 2019 | Ermächtigungen 2019 | EUR | EUR | EUR |
| 300 Verkauf von Fahrzeugen | | | | | | | | | | | |
| Investitionsmaßnahme oberhalb der festgesetzten Wertgrenze | | | | | | | | | | | |
| 2 + Einzahlungen aus der Veräußerung von Sachanlagen | 750,00 | 0 | 0,00 | 0,00 | 0,00 | 0,00 | 0,00 | 0,00 | 0,00 | 0,00 | 0,00 |
| 14 Saldo (Einzahlungen ./. Auszahlungen) | 750,00 | 0 | 0,00 | 0,00 | 0,00 | 0,00 | 0,00 | 0,00 | 0,00 | 0,00 | 0,00 |
| 390 Verkauf von Anlagevermögen | | | | | | | | | | | |
| Investitionsmaßnahme oberhalb der festgesetzten Wertgrenze | | | | | | | | | | | |
| 14 Saldo (Einzahlungen ./. Auszahlungen) | 0,00 | 0 | 0,00 | 0,00 | 0,00 | 0,00 | 0,00 | 0,00 | 0,00 | 0,00 | 0,00 |
| 504 Sonstige Investitionszuschüsse | | | | | | | | | | | |
| Investitionsmaßnahme oberhalb der festgesetzten Wertgrenze | | | | | | | | | | | |
| 1 + Einzahlungen aus Investitionszuwendungen | 0,00 | 0 | 0,00 | 0,00 | 0,00 | 7.812,00 | 7.812,00 | 7.812,00 | 0,00 | 7.812,00 | 0,00 |
| 14 Saldo (Einzahlungen ./. Auszahlungen) | 0,00 | 0 | 0,00 | 0,00 | 0,00 | 7.812,00 | 7.812,00 | 7.812,00 | 0,00 | 7.812,00 | 0,00 |
| 901 | | | | | | | | | | | |
| Investitionsmaßnahme oberhalb der festgesetzten Wertgrenze | | | | | | | | | | | |
| 14 Saldo (Einzahlungen ./. Auszahlungen) | 0,00 | 0 | 0,00 | 0,00 | 0,00 | 0,00 | 0,00 | 0,00 | 0,00 | 0,00 | 0,00 |
| 4000 Straßengrundstücke | | | | | | | | | | | |
| Investitionsmaßnahme oberhalb der festgesetzten Wertgrenze | | | | | | | | | | | |
| 7 - Auszahlungen für den Erwerb von Grundstücken und Gebäuden | 3.454,00 | 2.000 | 0,00 | 0,00 | 2.000,00 | 0,00 | -2.000,00 | -2.000,00 | 0,00 | -2.000,00 | 0,00 |
| 14 Saldo (Einzahlungen ./. Auszahlungen) | -3.454,00 | -2.000 | 0,00 | 0,00 | -2.000,00 | 0,00 | 2.000,00 | -2.000,00 | 0,00 | 2.000,00 | 0,00 |
| 4003 Erwerb Radwegeflächen B 70 Richtung Vreden | | | | | | | | | | | |
| Investitionsmaßnahme oberhalb der festgesetzten Wertgrenze | | | | | | | | | | | |
| 7 - Auszahlungen für den Erwerb von Grundstücken und Gebäuden | 0,00 | 184.000 | 0,00 | 0,00 | 184.000,00 | 19.126,72 | -164.873,28 | -164.873,28 | 0,00 | 19.126,72 | -164.873,28 |
| 14 Saldo (Einzahlungen ./. Auszahlungen) | 0,00 | -184.000 | 0,00 | 0,00 | -184.000,00 | -19.126,72 | 164.873,28 | 164.873,28 | 0,00 | -19.126,72 | 164.873,28 |
| 4004 Erwerb Radwegeflächen B 70 Richtung Gabelpunkt | | | | | | | | | | | |
| Investitionsmaßnahme oberhalb der festgesetzten Wertgrenze | | | | | | | | | | | |
| 7 - Auszahlungen für den Erwerb von Grundstücken und Gebäuden | 13.369,87 | 60.300 | 0,00 | 0,00 | 60.300,00 | 4.090,00 | -56.210,00 | -56.210,00 | 0,00 | 4.090,00 | -56.210,00 |
| 14 Saldo (Einzahlungen ./. Auszahlungen) | -13.369,87 | -60.300 | 0,00 | 0,00 | -60.300,00 | -4.090,00 | 56.210,00 | 56.210,00 | 0,00 | -4.090,00 | 56.210,00 |
| 5017 Maschinen für den Winterdienst | | | | | | | | | | | |
| Investitionsmaßnahme oberhalb der festgesetzten Wertgrenze | | | | | | | | | | | |
| 14 Saldo (Einzahlungen ./. Auszahlungen) | 0,00 | 0 | 0,00 | 0,00 | 0,00 | 0,00 | 0,00 | 0,00 | 0,00 | 0,00 | 0,00 |
| 6201 Allgem. Straßenbaumaßnahmen | | | | | | | | | | | |
| Investitionsmaßnahme oberhalb der festgesetzten Wertgrenze | | | | | | | | | | | |

Doppischer Produktplan 2019 Rechnungsabschluss für Gemeinde Südlohn

| Produktbereich | 54 | Verkehrsflächen und -anlagen, ÖPNV | | | | | | | | | |
|------------------------------------------------------------|---------------------------------|------------------------------------|----------------------------------|----------------------------|--------------------------------|-------------------------------------|------------------------------------------|-------------------------|------------|------------|------------|
| <u>Teilfinanzrechnung B - Maßnahmen Gemeinde Südlohn-</u> | | | | | | | | | | | |
| Ein- und Auszahlungsarten | Ergebnis des Vorjahres 2018 EUR | Ansatz Haushaltsjahr 2019 EUR | Übertragung § 22 GemHVO 2019 EUR | Üpl./Apl. § 83 GO 2019 EUR | Fortgeschrieb. Ansatz 2019 EUR | Ist-Ergebnis Haushaltsjahr 2019 EUR | Vergl. FortAnsatz /Ist (Sp.6-5) 2019 EUR | Ermächtigungen 2019 EUR | | | |
| 14 Saldo (Einzahlungen ./. Auszahlungen) | 0,00 | 0 | 0,00 | 0,00 | 0,00 | 0,00 | 0,00 | 0,00 | 0,00 | 0,00 | 0,00 |
| 6203 Allgem. Straßenbaumaßnahmen | | | | | | | | | | | |
| Investitionsmaßnahme oberhalb der festgesetzten Wertgrenze | | | | | | | | | | | |
| 8 - Auszahlungen für Baumaßnahmen | 0,00 | 10.000 | 0,00 | 0,00 | 10.000,00 | 0,00 | -10.000,00 | 10.000,00 | -10.000,00 | 10.000,00 | -10.000,00 |
| 14 Saldo (Einzahlungen ./. Auszahlungen) | 0,00 | -10.000 | 0,00 | 0,00 | -10.000,00 | 0,00 | 10.000,00 | -10.000,00 | 10.000,00 | -10.000,00 | 10.000,00 |
| 6205 Planungsbudget | | | | | | | | | | | |
| Investitionsmaßnahme oberhalb der festgesetzten Wertgrenze | | | | | | | | | | | |
| 8 - Auszahlungen für Baumaßnahmen | 0,00 | 10.000 | 10.000,00 | 0,00 | 20.000,00 | 15.994,79 | -4.005,21 | 20.000,00 | -4.005,21 | 15.994,79 | 4.005,21 |
| 14 Saldo (Einzahlungen ./. Auszahlungen) | 0,00 | -10.000 | -10.000,00 | 0,00 | -20.000,00 | -15.994,79 | 4.005,21 | -20.000,00 | 4.005,21 | -15.994,79 | 4.005,21 |
| 6207 Endausbau Ossenschlöge | | | | | | | | | | | |
| Investitionsmaßnahme oberhalb der festgesetzten Wertgrenze | | | | | | | | | | | |
| 8 - Auszahlungen für Baumaßnahmen | 102.576,17 | 0 | 0,00 | 0,00 | 0,00 | 0,00 | 0,00 | 0,00 | 0,00 | 0,00 | 0,00 |
| 14 Saldo (Einzahlungen ./. Auszahlungen) | -102.576,17 | 0 | 0,00 | 0,00 | 0,00 | 0,00 | 0,00 | 0,00 | 0,00 | 0,00 | 0,00 |
| 6211 Allgem. Wirtschaftswebaumaßnahmen | | | | | | | | | | | |
| Investitionsmaßnahme oberhalb der festgesetzten Wertgrenze | | | | | | | | | | | |
| 8 - Auszahlungen für Baumaßnahmen | 104.813,06 | 0 | 36.263,69 | 0,00 | 36.263,69 | 36.263,69 | 0,00 | 36.263,69 | 0,00 | 36.263,69 | 0,00 |
| 14 Saldo (Einzahlungen ./. Auszahlungen) | -104.813,06 | 0 | -36.263,69 | 0,00 | -36.263,69 | -36.263,69 | 0,00 | -36.263,69 | 0,00 | -36.263,69 | 0,00 |
| 6214 Endausbau Gewerbegebiet Pingelerhook | | | | | | | | | | | |
| Investitionsmaßnahme oberhalb der festgesetzten Wertgrenze | | | | | | | | | | | |
| 1 + Einzahlungen aus Investitionszuwendungen | 0,00 | 0 | 0,00 | 0,00 | 0,00 | 2.917,24 | 2.917,24 | 0,00 | 2.917,24 | 2.917,24 | 0,00 |
| 11 - Auszahlungen von aktivierbaren Zuwendungen | 225.387,36 | 0 | 0,00 | 0,00 | 0,00 | 0,00 | 0,00 | 0,00 | 0,00 | 0,00 | 0,00 |
| 14 Saldo (Einzahlungen ./. Auszahlungen) | -225.387,36 | 0 | 0,00 | 0,00 | 0,00 | 2.917,24 | 2.917,24 | 0,00 | 2.917,24 | 2.917,24 | 0,00 |
| 6219 | | | | | | | | | | | |
| Investitionsmaßnahme oberhalb der festgesetzten Wertgrenze | | | | | | | | | | | |
| 4 + Einzahlungen aus Beiträgen u.ä. Entgelten | 0,00 | 81.000 | 0,00 | 0,00 | 81.000,00 | 83.976,38 | 2.976,38 | 81.000,00 | 2.976,38 | 83.976,38 | 2.976,38 |
| 14 Saldo (Einzahlungen ./. Auszahlungen) | 0,00 | 81.000 | 0,00 | 0,00 | 81.000,00 | 83.976,38 | 2.976,38 | 81.000,00 | 2.976,38 | 83.976,38 | 2.976,38 |
| 6220 | | | | | | | | | | | |
| Investitionsmaßnahme oberhalb der festgesetzten Wertgrenze | | | | | | | | | | | |
| 8 - Auszahlungen für Baumaßnahmen | 14.027,28 | 20.000 | 0,00 | 0,00 | 20.000,00 | 0,00 | -20.000,00 | 20.000,00 | -20.000,00 | 0,00 | 0,00 |
| 14 Saldo (Einzahlungen ./. Auszahlungen) | -14.027,28 | -20.000 | 0,00 | 0,00 | -20.000,00 | 0,00 | 20.000,00 | -20.000,00 | 20.000,00 | -20.000,00 | 0,00 |
| 6221 | | | | | | | | | | | |

Doppischer Produktplan 2019 Rechnungsabschluss für Gemeinde Südlohn

| Produktbereich | 54 | Verkehrsflächen und -anlagen, ÖPNV | | | | | | | | | |
|------------------------------------------------------------|---------------------------------|------------------------------------|----------------------------------|----------------------------|--------------------------------|-------------------------------------|-----------------------------------------|-------------------------|------|-------------|-------------|
| <u>Teilfinanzrechnung B -Maßnahmen Gemeinde Südlohn-</u> | | | | | | | | | | | |
| Ein- und Auszahlungsarten | Ergebnis des Vorjahres 2018 EUR | Ansatz Haushaltsjahr 2019 EUR | Übertragung § 22 GemHVO 2019 EUR | Üpl./Apl. § 83 GO 2019 EUR | Fortgeschrieb. Ansatz 2019 EUR | Ist-Ergebnis Haushaltsjahr 2019 EUR | Vergl.FortAnsatz /Ist (Sp.6-5) 2019 EUR | Ermächtigungen 2019 EUR | | | |
| Investitionsmaßnahme oberhalb der festgesetzten Wertgrenze | | | | | | | | | | | |
| 14 Saldo (Einzahlungen ./.. Auszahlungen) | 0,00 | 0 | 0,00 | 0,00 | 0,00 | 0,00 | 0,00 | 0,00 | 0,00 | 0,00 | 0,00 |
| 6225 | | | | | | | | | | | |
| Investitionsmaßnahme oberhalb der festgesetzten Wertgrenze | | | | | | | | | | | |
| 14 Saldo (Einzahlungen ./.. Auszahlungen) | 0,00 | 0 | 0,00 | 0,00 | 0,00 | 0,00 | 0,00 | 0,00 | 0,00 | 0,00 | 0,00 |
| 6230 Endausbau Eschke | | | | | | | | | | | |
| Investitionsmaßnahme oberhalb der festgesetzten Wertgrenze | | | | | | | | | | | |
| 14 Saldo (Einzahlungen ./.. Auszahlungen) | 0,00 | 0 | 0,00 | 0,00 | 0,00 | 0,00 | 0,00 | 0,00 | 0,00 | 0,00 | 0,00 |
| 6231 Baumaßnahmen Mühlenweg, Oeding | | | | | | | | | | | |
| Investitionsmaßnahme oberhalb der festgesetzten Wertgrenze | | | | | | | | | | | |
| 8 - Auszahlungen für Baumaßnahmen | 0,00 | 120.000 | 0,00 | 0,00 | 120.000,00 | 0,00 | -120.000,00 | 120.000,00 | 0,00 | -120.000,00 | 120.000,00 |
| 14 Saldo (Einzahlungen ./.. Auszahlungen) | 0,00 | -120.000 | 0,00 | 0,00 | -120.000,00 | 0,00 | 120.000,00 | -120.000,00 | 0,00 | 120.000,00 | -120.000,00 |
| 6232 Wirtschaftswegekonzert | | | | | | | | | | | |
| Investitionsmaßnahme oberhalb der festgesetzten Wertgrenze | | | | | | | | | | | |
| 14 Saldo (Einzahlungen ./.. Auszahlungen) | 0,00 | 0 | 0,00 | 0,00 | 0,00 | 0,00 | 0,00 | 0,00 | 0,00 | 0,00 | 0,00 |
| 6235 Sanierung Lerchenweg | | | | | | | | | | | |
| Investitionsmaßnahme oberhalb der festgesetzten Wertgrenze | | | | | | | | | | | |
| 14 Saldo (Einzahlungen ./.. Auszahlungen) | 0,00 | 0 | 0,00 | 0,00 | 0,00 | 0,00 | 0,00 | 0,00 | 0,00 | 0,00 | 0,00 |
| 6237 Linksabbieger spur B70/Pingelerhook | | | | | | | | | | | |
| Investitionsmaßnahme oberhalb der festgesetzten Wertgrenze | | | | | | | | | | | |
| 5 + Einzahlungen aus sonstigen Investitionseinzahlungen | 0,00 | 0 | 0,00 | 0,00 | 0,00 | 75.000,00 | 75.000,00 | 75.000,00 | 0,00 | 75.000,00 | 0,00 |
| 8 - Auszahlungen für Baumaßnahmen | 0,00 | 25.000 | 0,00 | 0,00 | 25.000,00 | 0,00 | -25.000,00 | -25.000,00 | 0,00 | -25.000,00 | 25.000,00 |
| 14 Saldo (Einzahlungen ./.. Auszahlungen) | 0,00 | -25.000 | 0,00 | 0,00 | -25.000,00 | 75.000,00 | 100.000,00 | 100.000,00 | 0,00 | -25.000,00 | -25.000,00 |
| 8011 | | | | | | | | | | | |
| Investitionsmaßnahme oberhalb der festgesetzten Wertgrenze | | | | | | | | | | | |
| 11 - Auszahlungen von aktivierbaren Zuwendungen | 19.630,48 | 0 | 0,00 | 0,00 | 0,00 | 0,00 | 0,00 | 0,00 | 0,00 | 0,00 | 0,00 |
| 14 Saldo (Einzahlungen ./.. Auszahlungen) | -19.630,48 | 0 | 0,00 | 0,00 | 0,00 | 0,00 | 0,00 | 0,00 | 0,00 | 0,00 | 0,00 |
| 8014 | | | | | | | | | | | |
| Investitionsmaßnahme oberhalb der festgesetzten Wertgrenze | | | | | | | | | | | |
| 14 Saldo (Einzahlungen ./.. Auszahlungen) | 0,00 | 0 | 0,00 | 0,00 | 0,00 | 0,00 | 0,00 | 0,00 | 0,00 | 0,00 | 0,00 |

Doppischer Produktplan 2019 Rechnungsabschluss für Gemeinde Südlohn

| | | |
|----------------|----|------------------------------------|
| Produktbereich | 54 | Verkehrsflächen und -anlagen, ÖPNV |
|----------------|----|------------------------------------|

Doppischer Produktplan 2019 Rechnungsabschluss für Gemeinde Südlöhn

| Produktbereich | Produktgruppe | Produkt | Ergebnis des Vorjahres | | Ansatz Haushaltsjahr 2019 | Übertragung § 22 GemHVO 2019 | Üpl. / Apl. § 83 GO 2019 | Fortgeschrieb. Ansatz 2019 | | Ist-Ergebnis Haushaltsjahr 2019 | Vergl. FortAnsatz / Ist (Sp.6-5) 2019 | Neue Ermächtigungen 2019 |
|-----------------------------------|----------------------------------------------------------------------------|---------|------------------------|-------------------|---------------------------|------------------------------|--------------------------|----------------------------|----------------------|---------------------------------|---------------------------------------|--------------------------|
| | | | EUR | EUR | | | | EUR | EUR | | | |
| 54 | Verkehrsflächen und -anlagen, ÖPNV | | 0,00 | 0,00 | 0 | 0,00 | 0,00 | 0,00 | 0,00 | 0,00 | 0,00 | 0,00 |
| 54.01 | Öffentliche Verkehrsflächen | | 278.131,33 | 273.920 | 273.920 | 0,00 | 0,00 | 273.920,00 | 264.224,00 | -9.696,00 | 0,00 | 0,00 |
| 54.01.01 | Bereitstellung und Betrieb von Verkehrsflächen, besonderer Ingenieurbauten | | 0,00 | 0 | 0 | 0,00 | 0,00 | 0,00 | 0,00 | 0,00 | 0,00 | 0,00 |
| Teilergebnisrechnung | | | | | | | | | | | | |
| Ertrags- und Aufwandsarten | | | | | | | | | | | | |
| 1 | Steuern und ähnliche Abgaben | | 0,00 | 0 | 0 | 0,00 | 0,00 | 0,00 | 0,00 | 0,00 | 0,00 | 0,00 |
| 2 | Zuwendungen und allgemeine Umlagen | | 278.131,33 | 273.920 | 273.920 | 0,00 | 0,00 | 273.920,00 | 264.224,00 | -9.696,00 | 0,00 | 0,00 |
| 3 | Sonstige Transfererträge | | 0,00 | 0 | 0 | 0,00 | 0,00 | 0,00 | 0,00 | 0,00 | 0,00 | 0,00 |
| 4 | Öffentlich-rechtliche Leistungsentgelte | | 322.208,20 | 275.880 | 275.880 | 0,00 | 0,00 | 275.880,00 | 270.682,00 | -5.198,00 | 0,00 | 0,00 |
| 5 | Privatrechtliche Leistungsentgelte | | 0,00 | 0 | 0 | 0,00 | 0,00 | 0,00 | 3.120,13 | 3.120,13 | 0,00 | 0,00 |
| 6 | Kostenerstattungen und Kostenumlagen | | 8.327,57 | 1.000 | 1.000 | 0,00 | 0,00 | 1.000,00 | 3.054,86 | 2.054,86 | 0,00 | 0,00 |
| 7 | Sonstige ordentliche Erträge | | 62.861,67 | 15.340 | 15.340 | 0,00 | 0,00 | 15.340,00 | 15.577,00 | 237,00 | 0,00 | 0,00 |
| 8 | Aktivierete Eigenleistungen | | 0,00 | 0 | 0 | 0,00 | 0,00 | 0,00 | 0,00 | 0,00 | 0,00 | 0,00 |
| 9 | +/- Bestandsveränderungen | | 0,00 | 0 | 0 | 0,00 | 0,00 | 0,00 | 0,00 | 0,00 | 0,00 | 0,00 |
| 10 | Ordentliche Erträge | | 671.528,77 | 566.140 | 566.140 | 0,00 | 0,00 | 566.140,00 | 556.657,99 | -9.482,01 | 0,00 | 0,00 |
| 11 | Personalaufwendungen | | 200.483,47 | 216.600 | 216.600 | 0,00 | 0,00 | 216.600,00 | 217.259,05 | 659,05 | 0,00 | 0,00 |
| 12 | Versorgungsaufwendungen | | 0,00 | 0 | 0 | 0,00 | 0,00 | 0,00 | 0,00 | 0,00 | 0,00 | 0,00 |
| 13 | Aufwendungen für Sach- und Dienstleistungen | | 271.885,46 | 342.500 | 342.500 | 60.500,00 | 0,00 | 403.000,00 | 388.573,86 | -14.426,14 | 0,00 | 0,00 |
| 14 | Bilanzielle Abschreibungen | | 810.490,57 | 724.950 | 724.950 | 0,00 | 0,00 | 724.950,00 | 709.594,00 | -15.356,00 | 0,00 | 0,00 |
| 15 | Transferaufwendungen | | 0,00 | 0 | 0 | 0,00 | 0,00 | 0,00 | 0,00 | 0,00 | 0,00 | 0,00 |
| 16 | Sonstige ordentliche Aufwendungen | | 222.417,92 | 282.400 | 282.400 | 0,00 | 0,00 | 282.400,00 | 305.654,75 | 23.254,75 | 0,00 | 0,00 |
| 17 | Ordentliche Aufwendungen | | 1.505.277,42 | 1.566.450 | 1.566.450 | 60.500,00 | 0,00 | 1.626.950,00 | 1.621.081,66 | -5.868,34 | 0,00 | 0,00 |
| 18 | Ordentliches Ergebnis | | -833.748,65 | -1.000.310 | -1.000.310 | -60.500,00 | 0,00 | -1.060.810,00 | -1.064.423,67 | -3.613,67 | 0,00 | 0,00 |
| 19 | Finanzerträge | | 0,00 | 0 | 0 | 0,00 | 0,00 | 0,00 | 0,00 | 0,00 | 0,00 | 0,00 |
| 20 | Zinsen und ähnliche Aufwendungen | | 0,00 | 0 | 0 | 0,00 | 0,00 | 0,00 | 0,00 | 0,00 | 0,00 | 0,00 |
| 21 | Finanzergebnis | | 0,00 | 0 | 0 | 0,00 | 0,00 | 0,00 | 0,00 | 0,00 | 0,00 | 0,00 |
| 22 | Ergebnis der laufenden Verwaltungstätigkeit | | -833.748,65 | -1.000.310 | -1.000.310 | -60.500,00 | 0,00 | -1.060.810,00 | -1.064.423,67 | -3.613,67 | 0,00 | 0,00 |
| 23 | Außerordentliche Erträge | | 0,00 | 0 | 0 | 0,00 | 0,00 | 0,00 | 0,00 | 0,00 | 0,00 | 0,00 |
| 24 | Außerordentliche Aufwendungen | | 0,00 | 0 | 0 | 0,00 | 0,00 | 0,00 | 0,00 | 0,00 | 0,00 | 0,00 |
| 25 | Außerordentliches Ergebnis | | 0,00 | 0 | 0 | 0,00 | 0,00 | 0,00 | 0,00 | 0,00 | 0,00 | 0,00 |
| 26 | Ergebnis - vor Berücksichtigung der internen Leistungsbeziehungen | | -833.748,65 | -1.000.310 | -1.000.310 | -60.500,00 | 0,00 | -1.060.810,00 | -1.064.423,67 | -3.613,67 | 0,00 | 0,00 |
| 27 | Erträge aus internen Leistungsbeziehungen | | 0,00 | 0 | 0 | 0,00 | 0,00 | 0,00 | 0,00 | 0,00 | 0,00 | 0,00 |
| 28 | Aufwendungen aus internen Leistungsbeziehungen | | 38.190,13 | 46.260 | 46.260 | 0,00 | 0,00 | 46.260,00 | 35.133,78 | -11.126,22 | 0,00 | 0,00 |
| 29 | Ergebnis | | -871.938,78 | -1.046.570 | -1.046.570 | -60.500,00 | 0,00 | -1.107.070,00 | -1.099.557,45 | 7.512,55 | 0,00 | 0,00 |

Doppischer Produktplan 2019 Rechnungsabschluss für Gemeinde Südlöbn

| Produktbereich | Produktgruppe | Produkt | Verkehrsflächen und -anlagen, ÖPNV | | Öffentliche Verkehrsflächen | | Bereitstellung und Betrieb von Verkehrsflächen, besonderer Ingenieurbauten | | Teilfinanzrechnung A - Zahlungsnachweis | | Ein- und Auszahlungsarten | | Ergebnis des Vorjahres 2018 | | Ansatz Haushaltsjahr 2019 | | Übertragung § 22 Üpl./ApI. § 83 GO 2019 | | Fortgeschrieb. Ansatz 2019 | | Ist-Ergebnis Haushaltsjahr 2019 | | Vergl. FortAnsatz /Ist. (Sp.6-5) 2019 | | Neue Ermächtigungen 2019 | | | |
|--------------------------------------|---------------|-------------------------------------------------------------------------|------------------------------------|-----------------|-----------------------------|-------------------|----------------------------------------------------------------------------|-------------------|-----------------------------------------|-------------------|---------------------------|-------------------|-----------------------------|-------------------|---------------------------|-------------------|-----------------------------------------|-------------------|----------------------------|-------------------|---------------------------------|-------------------|---------------------------------------|-------------------|--------------------------|-------------------|-------------------|-----------|
| | | | 54 | 54.01 | 54.01.01 | EUR | EUR | EUR | EUR | EUR | EUR | EUR | EUR | EUR | EUR | EUR | EUR | EUR | EUR | EUR | EUR | EUR | EUR | EUR | EUR | EUR | EUR | EUR |
| Laufende Verwaltungstätigkeit | | | | | | | | | | | | | | | | | | | | | | | | | | | | |
| 1 | | Steuern und ähnliche Abgaben | 0,00 | 0,00 | 0 | 0,00 | 0,00 | 0,00 | 0,00 | 0,00 | 0,00 | 0,00 | 0,00 | 0,00 | 0,00 | 0,00 | 0,00 | 0,00 | 0,00 | 0,00 | 0,00 | 0,00 | 0,00 | 0,00 | 0,00 | 0,00 | 0,00 | |
| 2 | | Zuwendungen und allgemeine Umlagen | 0,00 | 0,00 | 0 | 0,00 | 0,00 | 0,00 | 0,00 | 0,00 | 0,00 | 0,00 | 0,00 | 0,00 | 0,00 | 0,00 | 0,00 | 0,00 | 0,00 | 0,00 | 0,00 | 0,00 | 0,00 | 0,00 | 0,00 | 0,00 | 0,00 | |
| 3 | | Sonstige Transfereinzahlungen | 0,00 | 0,00 | 0 | 0,00 | 0,00 | 0,00 | 0,00 | 0,00 | 0,00 | 0,00 | 0,00 | 0,00 | 0,00 | 0,00 | 0,00 | 0,00 | 0,00 | 0,00 | 0,00 | 0,00 | 0,00 | 0,00 | 0,00 | 0,00 | 0,00 | |
| 4 | | Öffentlich-rechtliche Leistungsentgelte | 0,00 | 0,00 | 0 | 0,00 | 0,00 | 0,00 | 0,00 | 0,00 | 0,00 | 0,00 | 0,00 | 0,00 | 0,00 | 0,00 | 0,00 | 0,00 | 0,00 | 0,00 | 0,00 | 0,00 | 0,00 | 0,00 | 0,00 | 0,00 | 0,00 | |
| 5 | | Privatrechtliche Leistungsentgelte | 43.745,00 | 0 | 0 | 0,00 | 0,00 | 0,00 | 0,00 | 0,00 | 0,00 | 0,00 | 0,00 | 0,00 | 0,00 | 0,00 | 0,00 | 0,00 | 0,00 | 0,00 | 0,00 | 0,00 | 0,00 | 0,00 | 0,00 | 0,00 | 0,00 | |
| 6 | | Kostenerstattungen und Kostenumlagen | 8.389,57 | 1.000 | 1.000 | 0,00 | 0,00 | 0,00 | 0,00 | 0,00 | 0,00 | 0,00 | 0,00 | 0,00 | 0,00 | 0,00 | 0,00 | 0,00 | 0,00 | 0,00 | 0,00 | 0,00 | 0,00 | 0,00 | 0,00 | 0,00 | 0,00 | |
| 7 | | Sonstige Einzahlungen | 0,00 | 0,00 | 0 | 0,00 | 0,00 | 0,00 | 0,00 | 0,00 | 0,00 | 0,00 | 0,00 | 0,00 | 0,00 | 0,00 | 0,00 | 0,00 | 0,00 | 0,00 | 0,00 | 0,00 | 0,00 | 0,00 | 0,00 | 0,00 | 0,00 | |
| 8 | | Zinsen und sonstige Finanzeinzahlungen | 0,00 | 0,00 | 0 | 0,00 | 0,00 | 0,00 | 0,00 | 0,00 | 0,00 | 0,00 | 0,00 | 0,00 | 0,00 | 0,00 | 0,00 | 0,00 | 0,00 | 0,00 | 0,00 | 0,00 | 0,00 | 0,00 | 0,00 | 0,00 | 0,00 | |
| 9 | | = Einzahlungen aus laufender Verwaltungstätigkeit | 52.134,57 | 1.000 | 1.000 | 0,00 | 0,00 | 0,00 | 0,00 | 0,00 | 0,00 | 0,00 | 0,00 | 0,00 | 0,00 | 0,00 | 0,00 | 0,00 | 0,00 | 0,00 | 0,00 | 0,00 | 0,00 | 0,00 | 0,00 | 0,00 | 0,00 | |
| 10 | | Personalauszahlungen | 203.409,81 | 216.600 | 216.600 | 0,00 | 0,00 | 0,00 | 0,00 | 0,00 | 0,00 | 0,00 | 0,00 | 0,00 | 0,00 | 0,00 | 0,00 | 0,00 | 0,00 | 0,00 | 0,00 | 0,00 | 0,00 | 0,00 | 0,00 | 0,00 | 0,00 | |
| 11 | | Versorgungsauszahlungen | 0,00 | 0,00 | 0 | 0,00 | 0,00 | 0,00 | 0,00 | 0,00 | 0,00 | 0,00 | 0,00 | 0,00 | 0,00 | 0,00 | 0,00 | 0,00 | 0,00 | 0,00 | 0,00 | 0,00 | 0,00 | 0,00 | 0,00 | 0,00 | 0,00 | |
| 12 | | Auszahlungen für Sach- und Dienstleistungen | 292.488,56 | 368.900 | 368.900 | 60.500,00 | 60.500,00 | 60.500,00 | 60.500,00 | 60.500,00 | 60.500,00 | 60.500,00 | 60.500,00 | 60.500,00 | 60.500,00 | 60.500,00 | 60.500,00 | 60.500,00 | 60.500,00 | 60.500,00 | 60.500,00 | 60.500,00 | 60.500,00 | 60.500,00 | 60.500,00 | 60.500,00 | 60.500,00 | 60.500,00 |
| 13 | | Zinsen und sonstige Finanzauszahlungen | 0,00 | 0,00 | 0 | 0,00 | 0,00 | 0,00 | 0,00 | 0,00 | 0,00 | 0,00 | 0,00 | 0,00 | 0,00 | 0,00 | 0,00 | 0,00 | 0,00 | 0,00 | 0,00 | 0,00 | 0,00 | 0,00 | 0,00 | 0,00 | 0,00 | |
| 14 | | Transferauszahlungen | 0,00 | 0,00 | 0 | 0,00 | 0,00 | 0,00 | 0,00 | 0,00 | 0,00 | 0,00 | 0,00 | 0,00 | 0,00 | 0,00 | 0,00 | 0,00 | 0,00 | 0,00 | 0,00 | 0,00 | 0,00 | 0,00 | 0,00 | 0,00 | 0,00 | |
| 15 | | Sonstige Auszahlungen | 194.383,06 | 282.510 | 282.510 | 0,00 | 0,00 | 0,00 | 0,00 | 0,00 | 0,00 | 0,00 | 0,00 | 0,00 | 0,00 | 0,00 | 0,00 | 0,00 | 0,00 | 0,00 | 0,00 | 0,00 | 0,00 | 0,00 | 0,00 | 0,00 | 0,00 | |
| 16 | | = Auszahlungen aus laufender Verwaltungstätigkeit | 690.281,43 | 868.010 | 868.010 | 60.500,00 | 60.500,00 | 60.500,00 | 60.500,00 | 60.500,00 | 60.500,00 | 60.500,00 | 60.500,00 | 60.500,00 | 60.500,00 | 60.500,00 | 60.500,00 | 60.500,00 | 60.500,00 | 60.500,00 | 60.500,00 | 60.500,00 | 60.500,00 | 60.500,00 | 60.500,00 | 60.500,00 | 60.500,00 | |
| 17 | | Saldo aus laufender Verwaltungstätigkeit | -638.146,86 | -867.010 | -867.010 | -60.500,00 | -60.500,00 | -60.500,00 | -60.500,00 | -60.500,00 | -60.500,00 | -60.500,00 | -60.500,00 | -60.500,00 | -60.500,00 | -60.500,00 | -60.500,00 | -60.500,00 | -60.500,00 | -60.500,00 | -60.500,00 | -60.500,00 | -60.500,00 | -60.500,00 | -60.500,00 | -60.500,00 | -60.500,00 | |
| Investitionstätigkeit | | | | | | | | | | | | | | | | | | | | | | | | | | | | |
| Einzahlungen | | | | | | | | | | | | | | | | | | | | | | | | | | | | |
| 18 | | Zuwendungen für Investitionsmaßnahmen | 0,00 | 0,00 | 0 | 0,00 | 0,00 | 0,00 | 0,00 | 0,00 | 0,00 | 0,00 | 0,00 | 0,00 | 0,00 | 0,00 | 0,00 | 0,00 | 0,00 | 0,00 | 0,00 | 0,00 | 0,00 | 0,00 | 0,00 | 0,00 | 0,00 | |
| 19 | | aus der Veräußerung von Sachanlagen | 0,00 | 0,00 | 0 | 0,00 | 0,00 | 0,00 | 0,00 | 0,00 | 0,00 | 0,00 | 0,00 | 0,00 | 0,00 | 0,00 | 0,00 | 0,00 | 0,00 | 0,00 | 0,00 | 0,00 | 0,00 | 0,00 | 0,00 | 0,00 | 0,00 | |
| 20 | | aus der Veräußerung von Finanzanlagen | 0,00 | 0,00 | 0 | 0,00 | 0,00 | 0,00 | 0,00 | 0,00 | 0,00 | 0,00 | 0,00 | 0,00 | 0,00 | 0,00 | 0,00 | 0,00 | 0,00 | 0,00 | 0,00 | 0,00 | 0,00 | 0,00 | 0,00 | 0,00 | 0,00 | |
| 21 | | aus Beiträgen u.ä. Entgelten | 0,00 | 0,00 | 0 | 0,00 | 0,00 | 0,00 | 0,00 | 0,00 | 0,00 | 0,00 | 0,00 | 0,00 | 0,00 | 0,00 | 0,00 | 0,00 | 0,00 | 0,00 | 0,00 | 0,00 | 0,00 | 0,00 | 0,00 | 0,00 | 0,00 | |
| 22 | | Sonstige Investitionseinzahlungen | 0,00 | 0,00 | 0 | 0,00 | 0,00 | 0,00 | 0,00 | 0,00 | 0,00 | 0,00 | 0,00 | 0,00 | 0,00 | 0,00 | 0,00 | 0,00 | 0,00 | 0,00 | 0,00 | 0,00 | 0,00 | 0,00 | 0,00 | 0,00 | 0,00 | |
| 23 | | = Summe der invest. Einzahlungen | 0,00 | 0,00 | 0 | 0,00 | 0,00 | 0,00 | 0,00 | 0,00 | 0,00 | 0,00 | 0,00 | 0,00 | 0,00 | 0,00 | 0,00 | 0,00 | 0,00 | 0,00 | 0,00 | 0,00 | 0,00 | 0,00 | 0,00 | 0,00 | 0,00 | |
| Auszahlungen | | | | | | | | | | | | | | | | | | | | | | | | | | | | |
| 24 | | für den Erwerb von Grundstücken und Gebäuden | 16.823,87 | 246.300 | 246.300 | 0,00 | 0,00 | 0,00 | 0,00 | 0,00 | 0,00 | 0,00 | 0,00 | 0,00 | 0,00 | 0,00 | 0,00 | 0,00 | 0,00 | 0,00 | 0,00 | 0,00 | 0,00 | 0,00 | 0,00 | 0,00 | 0,00 | |
| 25 | | für Baumaßnahmen | 221.416,51 | 185.000 | 185.000 | 46.263,69 | 46.263,69 | 46.263,69 | 46.263,69 | 46.263,69 | 46.263,69 | 46.263,69 | 46.263,69 | 46.263,69 | 46.263,69 | 46.263,69 | 46.263,69 | 46.263,69 | 46.263,69 | 46.263,69 | 46.263,69 | 46.263,69 | 46.263,69 | 46.263,69 | 46.263,69 | 46.263,69 | 46.263,69 | 46.263,69 |
| 26 | | für den Erwerb von beweglichem Anlagevermögen | 0,00 | 0,00 | 0 | 0,00 | 0,00 | 0,00 | 0,00 | 0,00 | 0,00 | 0,00 | 0,00 | 0,00 | 0,00 | 0,00 | 0,00 | 0,00 | 0,00 | 0,00 | 0,00 | 0,00 | 0,00 | 0,00 | 0,00 | 0,00 | 0,00 | |
| 27 | | für den Erwerb von Finanzanlagen | 0,00 | 0,00 | 0 | 0,00 | 0,00 | 0,00 | 0,00 | 0,00 | 0,00 | 0,00 | 0,00 | 0,00 | 0,00 | 0,00 | 0,00 | 0,00 | 0,00 | 0,00 | 0,00 | 0,00 | 0,00 | 0,00 | 0,00 | 0,00 | 0,00 | |
| 28 | | von aktivierbaren Zuwendungen | 225.387,36 | 0 | 0 | 0,00 | 0,00 | 0,00 | 0,00 | 0,00 | 0,00 | 0,00 | 0,00 | 0,00 | 0,00 | 0,00 | 0,00 | 0,00 | 0,00 | 0,00 | 0,00 | 0,00 | 0,00 | 0,00 | 0,00 | 0,00 | 0,00 | |
| 29 | | Sonstige Investitionsauszahlungen | 0,00 | 0,00 | 0 | 0,00 | 0,00 | 0,00 | 0,00 | 0,00 | 0,00 | 0,00 | 0,00 | 0,00 | 0,00 | 0,00 | 0,00 | 0,00 | 0,00 | 0,00 | 0,00 | 0,00 | 0,00 | 0,00 | 0,00 | 0,00 | 0,00 | |
| 30 | | = Summe (invest. Auszahlungen) | 463.627,74 | 431.300 | 431.300 | 46.263,69 | 46.263,69 | 46.263,69 | 46.263,69 | 46.263,69 | 46.263,69 | 46.263,69 | 46.263,69 | 46.263,69 | 46.263,69 | 46.263,69 | 46.263,69 | 46.263,69 | 46.263,69 | 46.263,69 | 46.263,69 | 46.263,69 | 46.263,69 | 46.263,69 | 46.263,69 | 46.263,69 | 46.263,69 | |
| 31 | | = Saldo der Investitionstätigkeit (Einzahlungen ./ Auszahlungen) | -463.627,74 | -350.300 | -350.300 | -46.263,69 | -46.263,69 | -46.263,69 | -46.263,69 | -46.263,69 | -46.263,69 | -46.263,69 | -46.263,69 | -46.263,69 | -46.263,69 | -46.263,69 | -46.263,69 | -46.263,69 | -46.263,69 | -46.263,69 | -46.263,69 | -46.263,69 | -46.263,69 | -46.263,69 | -46.263,69 | -46.263,69 | -46.263,69 | |

Doppischer Produktplan 2019 Rechnungsabschluss für Gemeinde Südlohn

| Produktbereich | Produktgruppe | Produkt | Ergebnis des Vorjahres 2018 | | Ansatz Haushaltsjahr 2019 | | Übertragung § 22 GemHVO 2019 | | Üpl. / Apl. § 83 GO 2019 | | Fortgeschrieb. Ansatz 2019 | | Ist-Ergebnis Haushaltsjahr 2019 | | Vergl. FortAnsatz / Ist (Sp.6-5) 2019 | | Neue Ermächtigungen 2019 | |
|-----------------------------------------------------------|----------------------------------------------------------------------------|---------|----------------------------------|-----|---------------------------|-----------|------------------------------|-----------|--------------------------|------|----------------------------|------|---------------------------------|-----------|---------------------------------------|------------|--------------------------|-----|
| | | | EUR | EUR | EUR | EUR | EUR | EUR | EUR | EUR | EUR | EUR | EUR | EUR | EUR | EUR | EUR | EUR |
| 54 | Verkehrsflächen und -anlagen, ÖPNV | | | | | | | | | | | | | | | | | |
| 54.01 | Öffentliche Verkehrsflächen | | | | | | | | | | | | | | | | | |
| 54.01.01 | Bereitstellung und Betrieb von Verkehrsflächen, besonderer Ingenieurbauten | | | | | | | | | | | | | | | | | |
| Teilfinanzrechnung B - Maßnahmen Gemeinde Südlohn- | | | Ein- und Auszahlungsarten | | | | | | | | | | | | | | | |
| 504 | Sonstige Investitionszuschüsse | | | | | | | | | | | | | | | | | |
| | Investitionsmaßnahme oberhalb der festgesetzten Wertgrenze | | 0,00 | | 0 | 0,00 | 0,00 | 0,00 | 0,00 | 0,00 | 0,00 | 0,00 | 0,00 | 7.812,00 | 7.812,00 | 7.812,00 | 0,00 | |
| | 1 + Einzahlungen aus Investitionszweckwendungen | | 0,00 | | 0 | 0,00 | 0,00 | 0,00 | 0,00 | 0,00 | 0,00 | 0,00 | 0,00 | 7.812,00 | 7.812,00 | 7.812,00 | 0,00 | |
| | 14 Saldo (Einzahlungen ./. Auszahlungen) | | | | | | | | | | | | | | | | | |
| 901 | Investitionsmaßnahme oberhalb der festgesetzten Wertgrenze | | 0,00 | | 0 | 0,00 | 0,00 | 0,00 | 0,00 | 0,00 | 0,00 | 0,00 | 0,00 | 0,00 | 0,00 | 0,00 | 0,00 | |
| | 14 Saldo (Einzahlungen ./. Auszahlungen) | | | | | | | | | | | | | | | | | |
| 4000 | Straßengrundstücke | | | | | | | | | | | | | | | | | |
| | Investitionsmaßnahme oberhalb der festgesetzten Wertgrenze | | 3.454,00 | | 2.000 | 0,00 | 0,00 | 0,00 | 0,00 | 0,00 | 2.000,00 | 0,00 | 0,00 | 0,00 | -2.000,00 | -2.000,00 | 0,00 | |
| | 7 - Auszahlungen für den Erwerb von Grundstücken und Gebäuden | | 3.454,00 | | 2.000 | 0,00 | 0,00 | 0,00 | 0,00 | 0,00 | 2.000,00 | 0,00 | 0,00 | 0,00 | -2.000,00 | -2.000,00 | 0,00 | |
| | 14 Saldo (Einzahlungen ./. Auszahlungen) | | | | | | | | | | | | | | | | | |
| 4003 | Erwerb Radwegeflächen B 70 Richtung Vreden | | 0,00 | | 184.000 | 0,00 | 0,00 | 0,00 | 0,00 | 0,00 | 184.000,00 | 0,00 | 19.126,72 | 19.126,72 | -164.873,28 | 164.873,28 | 0,00 | |
| | Investitionsmaßnahme oberhalb der festgesetzten Wertgrenze | | 0,00 | | 184.000 | 0,00 | 0,00 | 0,00 | 0,00 | 0,00 | 184.000,00 | 0,00 | 19.126,72 | 19.126,72 | -164.873,28 | 164.873,28 | 0,00 | |
| | 7 - Auszahlungen für den Erwerb von Grundstücken und Gebäuden | | 0,00 | | 184.000 | 0,00 | 0,00 | 0,00 | 0,00 | 0,00 | 184.000,00 | 0,00 | 19.126,72 | 19.126,72 | -164.873,28 | 164.873,28 | 0,00 | |
| | 14 Saldo (Einzahlungen ./. Auszahlungen) | | | | | | | | | | | | | | | | | |
| 4004 | Erwerb Radwegeflächen B 70 Richtung Gabelpunkt | | 13.369,87 | | 60.300 | 0,00 | 0,00 | 0,00 | 0,00 | 0,00 | 60.300,00 | 0,00 | 4.090,00 | 4.090,00 | -56.210,00 | 56.210,00 | 0,00 | |
| | Investitionsmaßnahme oberhalb der festgesetzten Wertgrenze | | 13.369,87 | | 60.300 | 0,00 | 0,00 | 0,00 | 0,00 | 0,00 | 60.300,00 | 0,00 | 4.090,00 | 4.090,00 | -56.210,00 | 56.210,00 | 0,00 | |
| | 7 - Auszahlungen für den Erwerb von Grundstücken und Gebäuden | | 13.369,87 | | 60.300 | 0,00 | 0,00 | 0,00 | 0,00 | 0,00 | 60.300,00 | 0,00 | 4.090,00 | 4.090,00 | -56.210,00 | 56.210,00 | 0,00 | |
| | 14 Saldo (Einzahlungen ./. Auszahlungen) | | | | | | | | | | | | | | | | | |
| 6201 | Allgem. Straßenbaumaßnahmen | | 0,00 | | 0 | 0,00 | 0,00 | 0,00 | 0,00 | 0,00 | 0,00 | 0,00 | 0,00 | 0,00 | 0,00 | 0,00 | 0,00 | |
| | Investitionsmaßnahme oberhalb der festgesetzten Wertgrenze | | 0,00 | | 0 | 0,00 | 0,00 | 0,00 | 0,00 | 0,00 | 0,00 | 0,00 | 0,00 | 0,00 | 0,00 | 0,00 | 0,00 | |
| | 14 Saldo (Einzahlungen ./. Auszahlungen) | | | | | | | | | | | | | | | | | |
| 6203 | Allgem. Straßenbaumaßnahmen | | 0,00 | | 10.000 | 0,00 | 0,00 | 0,00 | 0,00 | 0,00 | 10.000,00 | 0,00 | 0,00 | 0,00 | -10.000,00 | 10.000,00 | 0,00 | |
| | Investitionsmaßnahme oberhalb der festgesetzten Wertgrenze | | 0,00 | | 10.000 | 0,00 | 0,00 | 0,00 | 0,00 | 0,00 | 10.000,00 | 0,00 | 0,00 | 0,00 | -10.000,00 | 10.000,00 | 0,00 | |
| | 8 - Auszahlungen für Baumaßnahmen | | 0,00 | | 10.000 | 0,00 | 0,00 | 0,00 | 0,00 | 0,00 | 10.000,00 | 0,00 | 0,00 | 0,00 | -10.000,00 | 10.000,00 | 0,00 | |
| | 14 Saldo (Einzahlungen ./. Auszahlungen) | | | | | | | | | | | | | | | | | |
| 6205 | Planungsbudget | | 0,00 | | 10.000 | 10.000,00 | 10.000,00 | 10.000,00 | 0,00 | 0,00 | 20.000,00 | 0,00 | 15.994,79 | 15.994,79 | -4.005,21 | 4.005,21 | 0,00 | |
| | Investitionsmaßnahme oberhalb der festgesetzten Wertgrenze | | 0,00 | | 10.000 | 10.000,00 | 10.000,00 | 10.000,00 | 0,00 | 0,00 | 20.000,00 | 0,00 | 15.994,79 | 15.994,79 | -4.005,21 | 4.005,21 | 0,00 | |
| | 8 - Auszahlungen für Baumaßnahmen | | 0,00 | | 10.000 | 10.000,00 | 10.000,00 | 10.000,00 | 0,00 | 0,00 | 20.000,00 | 0,00 | 15.994,79 | 15.994,79 | -4.005,21 | 4.005,21 | 0,00 | |
| | 14 Saldo (Einzahlungen ./. Auszahlungen) | | | | | | | | | | | | | | | | | |

Doppischer Produktplan 2019 Rechnungsabschluss für Gemeinde Südlohn

| Produktbereich | Produktgruppe | Produkt | Verkehrsflächen und -anlagen, ÖPNV | | Öffentliche Verkehrsflächen | | Bereitstellung und Betrieb von Verkehrsflächen, besonderer Ingenieurbauten | | Teilfinanzrechnung B - Maßnahmen Gemeinde Südlohn- | | Ein- und Auszahlungsarten | | Ist-Ergebnis Haushaltsjahr 2019 EUR | Vergl. FortAnsatz /Ist. (Sp.6-5) 2019 EUR | Neue Ermächtigungen 2019 EUR |
|----------------|------------------------------------------------------------|------------------------------------------------------------|------------------------------------|---------|-----------------------------|------------------------------------------|----------------------------------------------------------------------------|-------------------------------------------|----------------------------------------------------|-----------------------------------------|---------------------------|------|----------------------------------------------|----------------------------------------------------|---------------------------------------|
| | | | 54 | 54.01 | 54.01.01 | Ergebnis des Vorjahres 2018 EUR | Ansatz Haushaltsjahr 2019 EUR | Übertragung § 22 GemHVO 2019 EUR | Üpl. /Apl. § 83 GO 2019 EUR | Fortgeschrieb. Ansatz 2019 EUR | | | | | |
| 6207 | Endausbau Ossenschlöge | Investitionsmaßnahme oberhalb der festgesetzten Wertgrenze | | | | | | | | | | | | | |
| | | 8 - Auszahlungen für Baumaßnahmen | 102.576,17 | 0 | 0,00 | 0,00 | 0,00 | 0,00 | 0,00 | 0,00 | 0,00 | 0,00 | 0,00 | 0,00 | 0,00 |
| | | 14 Saldo (Einzahlungen ./. Auszahlungen) | -102.576,17 | 0 | 0,00 | 0,00 | 0,00 | 0,00 | 0,00 | 0,00 | 0,00 | 0,00 | 0,00 | 0,00 | 0,00 |
| 6211 | Allgem. Wirtschaftswegebaumaßnahmen | Investitionsmaßnahme oberhalb der festgesetzten Wertgrenze | | | | | | | | | | | | | |
| | | 8 - Auszahlungen für Baumaßnahmen | 104.813,06 | 0 | 36.263,69 | 0,00 | 36.263,69 | 36.263,69 | 36.263,69 | 0,00 | 0,00 | 0,00 | 0,00 | 0,00 | 0,00 |
| | | 14 Saldo (Einzahlungen ./. Auszahlungen) | -104.813,06 | 0 | -36.263,69 | 0,00 | -36.263,69 | -36.263,69 | -36.263,69 | 0,00 | 0,00 | 0,00 | 0,00 | 0,00 | 0,00 |
| 6214 | Endausbau Gewerbegebiet Pingelrhook | Investitionsmaßnahme oberhalb der festgesetzten Wertgrenze | | | | | | | | | | | | | |
| | | 1 + Einzahlungen aus Investitionszuwendungen | 0,00 | 0 | 0,00 | 0,00 | 0,00 | 0,00 | 0,00 | 0,00 | 0,00 | 0,00 | 2.917,24 | 2.917,24 | 0,00 |
| | | 11 - Auszahlungen von aktivierbaren Zuwendungen | 225.387,36 | 0 | 0,00 | 0,00 | 0,00 | 0,00 | 0,00 | 0,00 | 0,00 | 0,00 | 0,00 | 0,00 | 0,00 |
| | | 14 Saldo (Einzahlungen ./. Auszahlungen) | -225.387,36 | 0 | 0,00 | 0,00 | 0,00 | 0,00 | 0,00 | 0,00 | 0,00 | 0,00 | 2.917,24 | 2.917,24 | 0,00 |
| 6219 | Investitionsmaßnahme oberhalb der festgesetzten Wertgrenze | 4 + Einzahlungen aus Beiträge u. ä. Entgelten | 0,00 | 81.000 | 0,00 | 0,00 | 0,00 | 81.000,00 | 83.976,38 | 0,00 | 0,00 | 0,00 | 2.976,38 | 2.976,38 | 0,00 |
| | | 14 Saldo (Einzahlungen ./. Auszahlungen) | 0,00 | 81.000 | 0,00 | 0,00 | 0,00 | 81.000,00 | 83.976,38 | 0,00 | 0,00 | 0,00 | 2.976,38 | 2.976,38 | 0,00 |
| 6220 | Investitionsmaßnahme oberhalb der festgesetzten Wertgrenze | 8 - Auszahlungen für Baumaßnahmen | 14.027,28 | 20.000 | 0,00 | 0,00 | 0,00 | 20.000,00 | 0,00 | 0,00 | 0,00 | 0,00 | -20.000,00 | -20.000,00 | 0,00 |
| | | 14 Saldo (Einzahlungen ./. Auszahlungen) | -14.027,28 | -20.000 | 0,00 | 0,00 | 0,00 | -20.000,00 | 0,00 | 0,00 | 0,00 | 0,00 | 20.000,00 | 20.000,00 | 0,00 |
| 6221 | Investitionsmaßnahme oberhalb der festgesetzten Wertgrenze | 14 Saldo (Einzahlungen ./. Auszahlungen) | 0,00 | 0 | 0,00 | 0,00 | 0,00 | 0,00 | 0,00 | 0,00 | 0,00 | 0,00 | 0,00 | 0,00 | 0,00 |
| 6225 | Investitionsmaßnahme oberhalb der festgesetzten Wertgrenze | 14 Saldo (Einzahlungen ./. Auszahlungen) | 0,00 | 0 | 0,00 | 0,00 | 0,00 | 0,00 | 0,00 | 0,00 | 0,00 | 0,00 | 0,00 | 0,00 | 0,00 |
| 6230 | Endausbau Eschke | Investitionsmaßnahme oberhalb der festgesetzten Wertgrenze | | | | | | | | | | | | | |

Doppischer Produktplan 2019 Rechnungsabschluss für Gemeinde Südlohn

| Produktbereich | 54 | Verkehrsflächen und -anlagen, ÖPNV | | | | | | | | | | | | | |
|------------------------------------------------------------|----------|----------------------------------------------------------------------------|--------------|----------|------------------|------|----------------|------------|----------------|-------------|---------------|------------|-------------------|-------------|------------|
| Produktgruppe | 54.01 | Öffentliche Verkehrsflächen | | | | | | | | | | | | | |
| Produkt | 54.01.01 | Bereitstellung und Betrieb von Verkehrsflächen, besonderer Ingenieurbauten | | | | | | | | | | | | | |
| Teilfinanzrechnung B -Maßnahmen Gemeinde Südlohn- | | | Ergebnis des | | Übertragung § 22 | | Üpl./Apl. § 83 | | Fortgeschrieb. | | Ist-Ergebnis | | Vergl. FortAnsatz | | |
| Ein- und Auszahlungsarten | | | Vorjahres | | GemHVO | | GO | | Ansatz | | Haushaltsjahr | | /Ist (Sp.6-5) | | |
| | | | 2018 | | 2019 | | 2019 | | 2019 | | 2019 | | 2019 | | |
| | | | EUR | | EUR | | EUR | | EUR | | EUR | | EUR | | |
| 14 Saldo (Einzahlungen ./.. Auszahlungen) | | | 0,00 | 0,00 | 0 | 0,00 | 0,00 | 0,00 | 0,00 | 0,00 | 0,00 | 0,00 | 0,00 | 0,00 | |
| 6231 Baumaßnahmen Mühlenweg, Oeding | | | | | | | | | | | | | | | |
| Investitionsmaßnahme oberhalb der festgesetzten Wertgrenze | | | 0,00 | 120.000 | 0,00 | 0,00 | 0,00 | 120.000,00 | 0,00 | -120.000,00 | 0,00 | 120.000,00 | 0,00 | -120.000,00 | 120.000,00 |
| 8 - Auszahlungen für Baumaßnahmen | | | 0,00 | -120.000 | 0,00 | 0,00 | -120.000,00 | 0,00 | -120.000,00 | 0,00 | 120.000,00 | 0,00 | 120.000,00 | -120.000,00 | 0,00 |
| 14 Saldo (Einzahlungen ./.. Auszahlungen) | | | 0,00 | 0,00 | 0 | 0,00 | 0,00 | 0,00 | 0,00 | 0,00 | 0,00 | 0,00 | 0,00 | 0,00 | |
| 6232 Wirtschaftswegekonzert | | | | | | | | | | | | | | | |
| Investitionsmaßnahme oberhalb der festgesetzten Wertgrenze | | | 0,00 | 0 | 0,00 | 0,00 | 0,00 | 0,00 | 0,00 | 0,00 | 0,00 | 0,00 | 0,00 | 0,00 | 0,00 |
| 14 Saldo (Einzahlungen ./.. Auszahlungen) | | | 0,00 | 0 | 0,00 | 0,00 | 0,00 | 0,00 | 0,00 | 0,00 | 0,00 | 0,00 | 0,00 | 0,00 | |
| 6235 Sanierung Lerchenweg | | | | | | | | | | | | | | | |
| Investitionsmaßnahme oberhalb der festgesetzten Wertgrenze | | | 0,00 | 0 | 0,00 | 0,00 | 0,00 | 0,00 | 0,00 | 0,00 | 0,00 | 0,00 | 0,00 | 0,00 | 0,00 |
| 14 Saldo (Einzahlungen ./.. Auszahlungen) | | | 0,00 | 0 | 0,00 | 0,00 | 0,00 | 0,00 | 0,00 | 0,00 | 0,00 | 0,00 | 0,00 | 0,00 | |
| 6237 Linksabbiegerspur B70/Pingelerhook | | | | | | | | | | | | | | | |
| Investitionsmaßnahme oberhalb der festgesetzten Wertgrenze | | | 0,00 | 0 | 0,00 | 0,00 | 0,00 | 0,00 | 0,00 | 0,00 | 0,00 | 0,00 | 0,00 | 0,00 | 0,00 |
| 5 + Einzahlungen aus sonstigen Investitionseinzahlungen | | | 0,00 | 25.000 | 0,00 | 0,00 | 25.000,00 | 0,00 | 25.000,00 | 0,00 | 75.000,00 | 0,00 | 75.000,00 | 75.000,00 | 0,00 |
| 8 - Auszahlungen für Baumaßnahmen | | | 0,00 | -25.000 | 0,00 | 0,00 | -25.000,00 | 0,00 | -25.000,00 | 0,00 | 0,00 | 0,00 | -25.000,00 | 25.000,00 | |
| 14 Saldo (Einzahlungen ./.. Auszahlungen) | | | 0,00 | 0,00 | -25.000 | 0,00 | 0,00 | 0,00 | 0,00 | 0,00 | 75.000,00 | 0,00 | 100.000,00 | -25.000,00 | |
| 8014 | | | | | | | | | | | | | | | |
| Investitionsmaßnahme oberhalb der festgesetzten Wertgrenze | | | 0,00 | 0 | 0,00 | 0,00 | 0,00 | 0,00 | 0,00 | 0,00 | 0,00 | 0,00 | 0,00 | 0,00 | 0,00 |
| 14 Saldo (Einzahlungen ./.. Auszahlungen) | | | 0,00 | 0 | 0,00 | 0,00 | 0,00 | 0,00 | 0,00 | 0,00 | 0,00 | 0,00 | 0,00 | 0,00 | |

Doppischer Produktplan 2019 Rechnungsabschluss für Gemeinde Südlöhn

| Produktbereich | Produktgruppe | Produkt | Ergebnis des Vorjahres | | Ansatz Haushaltsjahr 2019 | Übertragung § 22 GemHVO 2019 | Üpl. /ApI. § 83 GO 2019 | Fortgeschrieb. Ansatz 2019 | | Ist-Ergebnis Haushaltsjahr 2019 | Vergl. FortAnsatz /Ist (Sp.6-5) 2019 | Neue Ermächtigungen 2019 |
|-----------------------------------|--------------------------------------------------------------------------|---------|------------------------------------|----------------------------------|-------------------------------------|--------------------------------|-----------------------------------|----------------------------------------|---------------------------------------------|---------------------------------|--------------------------------------|--------------------------|
| | | | EUR | EUR | | | | EUR | EUR | | | |
| 54 | Verkehrsflächen und -anlagen, ÖPNV | | 0,00 | 0,00 | 0 | 0,00 | 0,00 | 0,00 | 0,00 | 0,00 | 0,00 | 0,00 |
| 54.02 | Straßenreinigung und Winterdienst | | 0,00 | 0,00 | 0 | 0,00 | 0,00 | 0,00 | 0,00 | 0,00 | 0,00 | 0,00 |
| 54.02.01 | Straßenreinigung und Winterdienst | | 0,00 | 0,00 | 0 | 0,00 | 0,00 | 0,00 | 0,00 | 0,00 | 0,00 | 0,00 |
| Teilergebnisrechnung | | | | | | | | | | | | |
| Ertrags- und Aufwandsarten | | | Ergebnis des Vorjahres 2018 | Ansatz Haushaltsjahr 2019 | Übertragung § 22 GemHVO 2019 | Üpl. /ApI. § 83 GO 2019 | Fortgeschrieb. Ansatz 2019 | Ist-Ergebnis Haushaltsjahr 2019 | Vergl. FortAnsatz /Ist (Sp.6-5) 2019 | Neue Ermächtigungen 2019 | | |
| 1 | Steuern und ähnliche Abgaben | | 0,00 | 0 | 0 | 0,00 | 0,00 | 0,00 | 0,00 | 0,00 | 0,00 | 0,00 |
| 2 | Zuwendungen und allgemeine Umlagen | | 0,00 | 0 | 0 | 0,00 | 0,00 | 0,00 | 0,00 | 0,00 | 0,00 | 0,00 |
| 3 | Sonstige Transfererträge | | 0,00 | 0 | 0 | 0,00 | 0,00 | 0,00 | 0,00 | 0,00 | 0,00 | 0,00 |
| 4 | Öffentlich-rechtliche Leistungsentgelte | | 42.959,39 | 49.020 | 49.020 | 0,00 | 49.020,00 | 40.870,37 | -8.149,63 | 0,00 | 0,00 | 0,00 |
| 5 | Privatrechtliche Leistungsentgelte | | 0,00 | 0 | 0 | 0,00 | 0,00 | 0,00 | 0,00 | 0,00 | 0,00 | 0,00 |
| 6 | Kostenerstattungen und Kostenumlagen | | 750,00 | 0 | 0 | 0,00 | 0,00 | 0,00 | 0,00 | 0,00 | 0,00 | 0,00 |
| 7 | Sonstige ordentliche Erträge | | 0,00 | 0 | 0 | 0,00 | 0,00 | 0,00 | 0,00 | 0,00 | 0,00 | 0,00 |
| 8 | Aktivierete Eigenleistungen | | 0,00 | 0 | 0 | 0,00 | 0,00 | 0,00 | 0,00 | 0,00 | 0,00 | 0,00 |
| 9 | +/- Bestandsveränderungen | | 0,00 | 0 | 0 | 0,00 | 0,00 | 0,00 | 0,00 | 0,00 | 0,00 | 0,00 |
| 10 | Ordentliche Erträge | | 43.709,39 | 49.020 | 49.020 | 0,00 | 49.020,00 | 40.870,37 | -8.149,63 | 0,00 | 0,00 | 0,00 |
| 11 | Personalaufwendungen | | 12.284,09 | 28.500 | 28.500 | 0,00 | 28.500,00 | 10.987,84 | -17.512,16 | 0,00 | 0,00 | 0,00 |
| 12 | Versorgungsaufwendungen | | 0,00 | 0 | 0 | 0,00 | 0,00 | 0,00 | 0,00 | 0,00 | 0,00 | 0,00 |
| 13 | Aufwendungen für Sach- und Dienstleistungen | | 9.092,66 | 9.700 | 9.700 | 0,00 | 9.700,00 | 7.082,52 | -2.617,48 | 0,00 | 0,00 | 0,00 |
| 14 | Bilanzielle Abschreibungen | | 3.630,00 | 4.490 | 4.490 | 0,00 | 4.490,00 | 4.481,97 | -8,03 | 0,00 | 0,00 | 0,00 |
| 15 | Transferaufwendungen | | 0,00 | 0 | 0 | 0,00 | 0,00 | 0,00 | 0,00 | 0,00 | 0,00 | 0,00 |
| 16 | Sonstige ordentliche Aufwendungen | | 36.777,16 | 36.270 | 36.270 | 0,00 | 36.270,00 | 33.451,09 | -2.818,91 | 0,00 | 0,00 | 0,00 |
| 17 | Ordentliche Aufwendungen | | 61.783,91 | 78.960 | 78.960 | 0,00 | 78.960,00 | 56.003,42 | -22.956,58 | 0,00 | 0,00 | 0,00 |
| 18 | Ordentliches Ergebnis | | -18.074,52 | -29.940 | -29.940 | 0,00 | -29.940,00 | -15.133,05 | 14.806,95 | 0,00 | 0,00 | 0,00 |
| 19 | Finanzerträge | | 0,00 | 0 | 0 | 0,00 | 0,00 | 0,00 | 0,00 | 0,00 | 0,00 | 0,00 |
| 20 | Zinsen und ähnliche Aufwendungen | | 0,00 | 0 | 0 | 0,00 | 0,00 | 0,00 | 0,00 | 0,00 | 0,00 | 0,00 |
| 21 | Finanzergebnis | | 0,00 | 0 | 0 | 0,00 | 0,00 | 0,00 | 0,00 | 0,00 | 0,00 | 0,00 |
| 22 | Ergebnis der laufenden Verwaltungstätigkeit | | -18.074,52 | -29.940 | -29.940 | 0,00 | -29.940,00 | -15.133,05 | 14.806,95 | 0,00 | 0,00 | 0,00 |
| 23 | Außerordentliche Erträge | | 0,00 | 0 | 0 | 0,00 | 0,00 | 0,00 | 0,00 | 0,00 | 0,00 | 0,00 |
| 24 | Außerordentliche Aufwendungen | | 0,00 | 0 | 0 | 0,00 | 0,00 | 0,00 | 0,00 | 0,00 | 0,00 | 0,00 |
| 25 | Außerordentliches Ergebnis | | 0,00 | 0 | 0 | 0,00 | 0,00 | 0,00 | 0,00 | 0,00 | 0,00 | 0,00 |
| 26 | Ergebnis - vor Berücksichtigung der internen Leistungsbeziehungen | | -18.074,52 | -29.940 | -29.940 | 0,00 | -29.940,00 | -15.133,05 | 14.806,95 | 0,00 | 0,00 | 0,00 |
| 27 | Erträge aus internen Leistungsbeziehungen | | 24.907,05 | 35.120 | 35.120 | 0,00 | 35.120,00 | 22.190,32 | -12.929,68 | 0,00 | 0,00 | 0,00 |
| 28 | Aufwendungen aus internen Leistungsbeziehungen | | 6.832,53 | 5.180 | 5.180 | 0,00 | 5.180,00 | 5.786,41 | 606,41 | 0,00 | 0,00 | 0,00 |
| 29 | Ergebnis | | 0,00 | 0 | 0 | 0,00 | 0,00 | 1.270,86 | 1.270,86 | 0,00 | 0,00 | 0,00 |

Doppischer Produktplan 2019 Rechnungsabschluss für Gemeinde Südlöhn

| Produktbereich | Produktgruppe | Produkt | Ergebnis des Vorjahres 2018 | | Ansatz Haushaltsjahr 2019 | | Übertragung § 22 GemHVO 2019 | | Üpl. / Apl. § 83 GO 2019 | | Fortgeschrieb. Ansatz 2019 | | Ist-Ergebnis Haushaltsjahr 2019 | | Vergl. FortAnsatz / Ist (Sp.6-5) 2019 | | Neue Ermächtigungen 2019 | |
|------------------------------------------------|--------------------------------------------------------------------------|---------|-----------------------------|----------------|---------------------------|-------------|------------------------------|------------------|--------------------------|-------------|----------------------------|------------------|---------------------------------|-------------|---------------------------------------|-------------|--------------------------|-------------|
| | | | EUR | EUR | EUR | EUR | EUR | EUR | EUR | EUR | EUR | EUR | EUR | EUR | EUR | EUR | EUR | EUR |
| 54 | Verkehrsflächen und -anlagen, ÖPNV | | | | | | | | | | | | | | | | | |
| 54.02 | Straßenreinigung und Winterdienst | | | | | | | | | | | | | | | | | |
| 54.02.01 | Straßenreinigung und Winterdienst | | | | | | | | | | | | | | | | | |
| Teilfinanzrechnung A - Zahlungsnachweis | | | | | | | | | | | | | | | | | | |
| Ein- und Auszahlungsarten | | | | | | | | | | | | | | | | | | |
| Laufende Verwaltungstätigkeit | | | | | | | | | | | | | | | | | | |
| 1 | Steuern und ähnliche Abgaben | | 0,00 | 0,00 | 0 | 0,00 | 0,00 | 0,00 | 0,00 | 0,00 | 0,00 | 0,00 | 0,00 | 0,00 | 0,00 | 0,00 | 0,00 | 0,00 |
| 2 | + Zuwendungen und allgemeine Umlagen | | 0,00 | 0,00 | 0 | 0,00 | 0,00 | 0,00 | 0,00 | 0,00 | 0,00 | 0,00 | 0,00 | 0,00 | 0,00 | 0,00 | 0,00 | 0,00 |
| 3 | + Sonstige Transfereinzahlungen | | 0,00 | 0,00 | 0 | 0,00 | 0,00 | 0,00 | 0,00 | 0,00 | 0,00 | 0,00 | 0,00 | 0,00 | 0,00 | 0,00 | 0,00 | 0,00 |
| 4 | + Öffentlich-rechtliche Leistungsentgelte | | 47.539,23 | 49.020 | 49.020 | 0,00 | 49.020,00 | 47.477,01 | 0,00 | 0,00 | 49.020,00 | 47.477,01 | -1.542,99 | 0,00 | 0,00 | 0,00 | 0,00 | 0,00 |
| 5 | + Privatrechtliche Leistungsentgelte | | 0,00 | 0,00 | 0 | 0,00 | 0,00 | 0,00 | 0,00 | 0,00 | 0,00 | 0,00 | 0,00 | 0,00 | 0,00 | 0,00 | 0,00 | 0,00 |
| 6 | + Kostenerstattungen und Kostenumlagen | | 0,00 | 0,00 | 0 | 0,00 | 0,00 | 0,00 | 0,00 | 0,00 | 0,00 | 0,00 | 0,00 | 0,00 | 0,00 | 0,00 | 0,00 | 0,00 |
| 7 | + Sonstige Einzahlungen | | 0,00 | 0,00 | 0 | 0,00 | 0,00 | 0,00 | 0,00 | 0,00 | 0,00 | 0,00 | 0,00 | 0,00 | 0,00 | 0,00 | 0,00 | 0,00 |
| 8 | + Zinsen und sonstige Finanzeinzahlungen | | 0,00 | 0,00 | 0 | 0,00 | 0,00 | 0,00 | 0,00 | 0,00 | 0,00 | 0,00 | 0,00 | 0,00 | 0,00 | 0,00 | 0,00 | 0,00 |
| 9 | = Einzahlungen aus laufender Verwaltungstätigkeit | | 47.539,23 | 49.020 | 49.020 | 0,00 | 49.020,00 | 47.477,01 | 0,00 | 0,00 | 49.020,00 | 47.477,01 | -1.542,99 | 0,00 | 0,00 | 0,00 | 0,00 | 0,00 |
| 10 | - Personalauszahlungen | | 12.681,54 | 28.500 | 28.500 | 0,00 | 28.500,00 | 10.714,91 | 0,00 | 0,00 | 28.500,00 | 10.714,91 | -17.785,09 | 0,00 | 0,00 | 0,00 | 0,00 | 0,00 |
| 11 | - Versorgungsauszahlungen | | 0,00 | 0,00 | 0 | 0,00 | 0,00 | 0,00 | 0,00 | 0,00 | 0,00 | 0,00 | 0,00 | 0,00 | 0,00 | 0,00 | 0,00 | 0,00 |
| 12 | - Auszahlungen für Sach- und Dienstleistungen | | 14.260,82 | 9.700 | 9.700 | 0,00 | 9.700,00 | 7.208,33 | 0,00 | 0,00 | 9.700,00 | 7.208,33 | -2.491,67 | 0,00 | 0,00 | 0,00 | 0,00 | 0,00 |
| 13 | - Zinsen und sonstige Finanzauszahlungen | | 0,00 | 0,00 | 0 | 0,00 | 0,00 | 0,00 | 0,00 | 0,00 | 0,00 | 0,00 | 0,00 | 0,00 | 0,00 | 0,00 | 0,00 | 0,00 |
| 14 | - Transfereinzahlungen | | 0,00 | 0,00 | 0 | 0,00 | 0,00 | 0,00 | 0,00 | 0,00 | 0,00 | 0,00 | 0,00 | 0,00 | 0,00 | 0,00 | 0,00 | 0,00 |
| 15 | - Sonstige Auszahlungen | | 36.014,28 | 36.270 | 36.270 | 0,00 | 36.270,00 | 33.481,63 | 0,00 | 0,00 | 36.270,00 | 33.481,63 | -2.788,37 | 0,00 | 0,00 | 0,00 | 0,00 | 0,00 |
| 16 | = Auszahlungen aus laufender Verwaltungstätigkeit | | 62.956,64 | 74.470 | 74.470 | 0,00 | 74.470,00 | 51.404,87 | 0,00 | 0,00 | 74.470,00 | 51.404,87 | -23.065,13 | 0,00 | 0,00 | 0,00 | 0,00 | 0,00 |
| 17 | Saldo aus laufender Verwaltungstätigkeit | | -15.417,41 | -25.450 | -25.450 | 0,00 | -25.450,00 | -3.927,86 | 0,00 | 0,00 | -25.450,00 | -3.927,86 | 21.522,14 | 0,00 | 0,00 | 0,00 | 0,00 | 0,00 |
| Investitionstätigkeit | | | | | | | | | | | | | | | | | | |
| Einzahlungen | | | | | | | | | | | | | | | | | | |
| 18 | aus Zuwendungen für Investitionsmaßnahmen | | 0,00 | 0,00 | 0 | 0,00 | 0,00 | 0,00 | 0,00 | 0,00 | 0,00 | 0,00 | 0,00 | 0,00 | 0,00 | 0,00 | 0,00 | 0,00 |
| 19 | aus der Veräußerung von Sachanlagen | | 750,00 | 0,00 | 0 | 0,00 | 0,00 | 0,00 | 0,00 | 0,00 | 0,00 | 0,00 | 0,00 | 0,00 | 0,00 | 0,00 | 0,00 | 0,00 |
| 20 | aus der Veräußerung von Finanzanlagen | | 0,00 | 0,00 | 0 | 0,00 | 0,00 | 0,00 | 0,00 | 0,00 | 0,00 | 0,00 | 0,00 | 0,00 | 0,00 | 0,00 | 0,00 | 0,00 |
| 21 | aus Beiträgen u.ä. Entgelten | | 0,00 | 0,00 | 0 | 0,00 | 0,00 | 0,00 | 0,00 | 0,00 | 0,00 | 0,00 | 0,00 | 0,00 | 0,00 | 0,00 | 0,00 | 0,00 |
| 22 | Sonstige Investitionseinzahlungen | | 0,00 | 0,00 | 0 | 0,00 | 0,00 | 0,00 | 0,00 | 0,00 | 0,00 | 0,00 | 0,00 | 0,00 | 0,00 | 0,00 | 0,00 | 0,00 |
| 23 | = Summe der invest. Einzahlungen | | 750,00 | 0,00 | 0 | 0,00 | 0,00 | 0,00 | 0,00 | 0,00 | 0,00 | 0,00 | 0,00 | 0,00 | 0,00 | 0,00 | 0,00 | 0,00 |
| Auszahlungen | | | | | | | | | | | | | | | | | | |
| 24 | für den Erwerb von Grundstücken und Gebäuden | | 0,00 | 0,00 | 0 | 0,00 | 0,00 | 0,00 | 0,00 | 0,00 | 0,00 | 0,00 | 0,00 | 0,00 | 0,00 | 0,00 | 0,00 | 0,00 |
| 25 | für Baumaßnahmen | | 0,00 | 0,00 | 0 | 0,00 | 0,00 | 0,00 | 0,00 | 0,00 | 0,00 | 0,00 | 0,00 | 0,00 | 0,00 | 0,00 | 0,00 | 0,00 |
| 26 | für den Erwerb von beweglichem Anlagevermögen | | 0,00 | 0,00 | 0 | 0,00 | 0,00 | 0,00 | 0,00 | 0,00 | 0,00 | 0,00 | 0,00 | 0,00 | 0,00 | 0,00 | 0,00 | 0,00 |
| 27 | für den Erwerb von Finanzanlagen | | 0,00 | 0,00 | 0 | 0,00 | 0,00 | 0,00 | 0,00 | 0,00 | 0,00 | 0,00 | 0,00 | 0,00 | 0,00 | 0,00 | 0,00 | 0,00 |
| 28 | von aktivierbaren Zuwendungen | | 0,00 | 0,00 | 0 | 0,00 | 0,00 | 0,00 | 0,00 | 0,00 | 0,00 | 0,00 | 0,00 | 0,00 | 0,00 | 0,00 | 0,00 | 0,00 |
| 29 | Sonstige Investitionsauszahlungen | | 0,00 | 0,00 | 0 | 0,00 | 0,00 | 0,00 | 0,00 | 0,00 | 0,00 | 0,00 | 0,00 | 0,00 | 0,00 | 0,00 | 0,00 | 0,00 |
| 30 | = Summe (invest. Auszahlungen) | | 0,00 | 0,00 | 0 | 0,00 | 0,00 | 0,00 | 0,00 | 0,00 | 0,00 | 0,00 | 0,00 | 0,00 | 0,00 | 0,00 | 0,00 | 0,00 |
| 31 | = Saldo der Investitionstätigkeit (Einzahlungen ./. Auszahlungen) | | 750,00 | 0,00 | 0 | 0,00 | 0,00 | 0,00 | 0,00 | 0,00 | 0,00 | 0,00 | 0,00 | 0,00 | 0,00 | 0,00 | 0,00 | 0,00 |

Doppischer Produktplan 2019 Rechnungsabschluss für Gemeinde Südlöhn

| Produktbereich | Produktgruppe | Produkt | 54 | Verkehrsflächen und -anlagen, ÖPNV Straßenreinigung und Winterdienst Straßenreinigung und Winterdienst | Ergebnis des | | Ansatz Haushaltsjahr 2019 EUR | Übertragung § 22 GemHVO 2019 EUR | Üpl. /Apl. § 83 GO 2019 EUR | Fortgeschrieb. Ansatz 2019 EUR | Ist-Ergebnis Haushaltsjahr 2019 EUR | Vergl. FortAnsatz /Ist (Sp.6-5) 2019 EUR | Neue Ermächtigungen 2019 EUR |
|------------------------------------------------------------|----------------------------------------------------|---------|--------|--------------------------------------------------------------------------------------------------------------|--------------------------|-------------|----------------------------------------|-------------------------------------------|--------------------------------------|-----------------------------------------|----------------------------------------------|---------------------------------------------------|---------------------------------------|
| | | | | | Vorjahres 2018 EUR | 2019 EUR | | | | | | | |
| Teilfinanzrechnung B -Maßnahmen Gemeinde Südlöhn- | | | | | | | | | | | | | |
| Ein- und Auszahlungsarten | | | | | | | | | | | | | |
| 300 | Verkauf von Fahrzeugen | | | | | | | | | | | | |
| Investitionsmaßnahme oberhalb der festgesetzten Wertgrenze | | | | | | | | | | | | | |
| 2 | + Einzahlungen aus der Veräußerung von Sachanlagen | | 750,00 | | | | 0,00 | | 0,00 | | 0,00 | | 0,00 |
| 14 | Saldo (Einzahlungen ./. Auszahlungen) | | 750,00 | 0 | 0 | 0 | 0,00 | 0,00 | 0,00 | | 0,00 | | 0,00 |
| 5017 Maschinen für den Winterdienst | | | | | | | | | | | | | |
| Investitionsmaßnahme oberhalb der festgesetzten Wertgrenze | | | | | | | | | | | | | |
| 14 | Saldo (Einzahlungen ./. Auszahlungen) | | 0,00 | 0 | 0 | 0 | 0,00 | 0,00 | 0,00 | | 0,00 | | 0,00 |

Doppischer Produktplan 2019 Rechnungsabschluss für Gemeinde Südlöhn

| Produktbereich | Produktgruppe | Produkt | Ergebnis des Vorjahres 2018 | | Ansatzz Haushaltsjahr 2019 EUR | Übertragung § 22 GemHVO 2019 EUR | Üpl. / Apl. § 83 GO 2019 EUR | Fortgeschrieb. Ansatzz 2019 EUR | Ist-Ergebnis Haushaltsjahr 2019 EUR | Vergl. FortAnsatzz / Ist (Sp.6-5) 2019 EUR | Neue Ermächtigungen 2019 EUR |
|----------------|------------------------------------------|---------|-----------------------------|------|-----------------------------------------|-------------------------------------------|---------------------------------------|------------------------------------------|----------------------------------------------|-----------------------------------------------------|---------------------------------------|
| | | | EUR | EUR | | | | | | | |
| 54 | Verkehrsflächen und -anlagen, ÖPNV | | 0,00 | 0,00 | 0 | 0,00 | 0,00 | 0,00 | 0,00 | 0,00 | 0,00 |
| 54.03 | ÖPNV | | 7.500,00 | 0,00 | 7.500 | 0,00 | 7.500,00 | 5.642,91 | -1.857,09 | 0,00 | |
| 54.03.01 | Förderung Personennahverkehr (Bürgerbus) | | 2.448,19 | 0,00 | 400 | 0,00 | 400,00 | 200,01 | -199,99 | 0,00 | |
| | | | 0,00 | 0,00 | 0 | 0,00 | 0,00 | 0,00 | 0,00 | 0,00 | |
| | | | 0,00 | 0,00 | 0 | 0,00 | 0,00 | 0,00 | 0,00 | 0,00 | |
| | | | 0,00 | 0,00 | 0 | 0,00 | 0,00 | 0,00 | 0,00 | 0,00 | |
| | | | 0,00 | 0,00 | 0 | 0,00 | 0,00 | 0,00 | 0,00 | 0,00 | |
| | | | 0,00 | 0,00 | 0 | 0,00 | 0,00 | 0,00 | 0,00 | 0,00 | |
| | | | 0,00 | 0,00 | 0 | 0,00 | 0,00 | 0,00 | 0,00 | 0,00 | |
| | | | 0,00 | 0,00 | 0 | 0,00 | 0,00 | 0,00 | 0,00 | 0,00 | |
| | | | 9.948,19 | 0,00 | 7.900 | 0,00 | 7.900,00 | 5.842,92 | -2.057,08 | 0,00 | |
| | | | 2.421,01 | 0,00 | 2.400 | 0,00 | 2.400,00 | 2.349,94 | -50,06 | 0,00 | |
| | | | 0,00 | 0,00 | 0 | 0,00 | 0,00 | 0,00 | 0,00 | 0,00 | |
| | | | 0,00 | 0,00 | 0 | 0,00 | 0,00 | 0,00 | 0,00 | 0,00 | |
| | | | 0,00 | 0,00 | 0 | 0,00 | 0,00 | 0,00 | 0,00 | 0,00 | |
| | | | 1.635,88 | 0,00 | 3.600 | 0,00 | 3.600,00 | 3.926,09 | 326,09 | 0,00 | |
| | | | 19.779,77 | 0,00 | 9.510 | 0,00 | 9.510,00 | 6.655,53 | -2.854,47 | 1.000,00 | |
| | | | 23.836,66 | 0,00 | 15.510 | 0,00 | 15.510,00 | 12.931,56 | -2.578,44 | 1.000,00 | |
| | | | -13.888,47 | 0,00 | -7.610 | 0,00 | -7.610,00 | -7.088,64 | 521,36 | -1.000,00 | |
| | | | 0,00 | 0,00 | 0 | 0,00 | 0,00 | 0,00 | 0,00 | 0,00 | |
| | | | 0,00 | 0,00 | 0 | 0,00 | 0,00 | 0,00 | 0,00 | 0,00 | |
| | | | 0,00 | 0,00 | 0 | 0,00 | 0,00 | 0,00 | 0,00 | 0,00 | |
| | | | -13.888,47 | 0,00 | -7.610 | 0,00 | -7.610,00 | -7.088,64 | 521,36 | -1.000,00 | |
| | | | 0,00 | 0,00 | 0 | 0,00 | 0,00 | 0,00 | 0,00 | 0,00 | |
| | | | 0,00 | 0,00 | 0 | 0,00 | 0,00 | 0,00 | 0,00 | 0,00 | |
| | | | 0,00 | 0,00 | 0 | 0,00 | 0,00 | 0,00 | 0,00 | 0,00 | |
| | | | -13.888,47 | 0,00 | -7.610 | 0,00 | -7.610,00 | -7.088,64 | 521,36 | -1.000,00 | |
| | | | 0,00 | 0,00 | 0 | 0,00 | 0,00 | 0,00 | 0,00 | 0,00 | |
| | | | 106,53 | 0,00 | 80 | 0,00 | 80,00 | 82,47 | 2,47 | 0,00 | |
| | | | -13.995,00 | 0,00 | -7.690 | 0,00 | -7.690,00 | -7.171,11 | 518,89 | -1.000,00 | |

Doppischer Produktplan 2019 Rechnungsabschluss für Gemeinde Südlohn

| Produktbereich | Produktgruppe | Produkt | Ergebnis des Vorjahres 2018 | | Ansatz Haushaltsjahr 2019 | | Übertragung § 22 GemHVO 2019 | | Üpl. / Apl. § 83 GO 2019 | | Fortgeschrieb. Ansatz 2019 | | Ist-Ergebnis Haushaltsjahr 2019 | | Vergl. FortAnsatz / Ist (Sp.6-5) 2019 | | Neue Ermächtigungen 2019 | | |
|------------------------------------------------|--------------------------------------------------------------------------|---------|-----------------------------|-----|---------------------------|-----|------------------------------|-----|--------------------------|-----|----------------------------|-----|---------------------------------|-----|---------------------------------------|-----|--------------------------|-----|------------------|
| | | | EUR | EUR | EUR | EUR | EUR | EUR | EUR | EUR | EUR | EUR | EUR | EUR | EUR | EUR | EUR | EUR | EUR |
| 54 | Verkehrsflächen und -anlagen, ÖPNV | | | | | | | | | | | | | | | | | | |
| 54.03 | ÖPNV | | | | | | | | | | | | | | | | | | |
| 54.03.01 | Förderung Personennahverkehr (Bürgerbus) | | | | | | | | | | | | | | | | | | |
| Teilfinanzrechnung A - Zahlungsnachweis | | | | | | | | | | | | | | | | | | | |
| Ein- und Auszahlungsarten | | | | | | | | | | | | | | | | | | | |
| Laufende Verwaltungstätigkeit | | | | | | | | | | | | | | | | | | | |
| 1 | Steuern und ähnliche Abgaben | | 0,00 | | | | | | | | | | | | | | | | |
| 2 | + Zuwendungen und allgemeine Umlagen | | 7.500,00 | | | | | | | | | | | | | | | | |
| 3 | + Sonstige Transfereinzahlungen | | 2.448,19 | | | | | | | | | | | | | | | | |
| 4 | + Öffentlich-rechtliche Leistungsentgelte | | 0,00 | | | | | | | | | | | | | | | | |
| 5 | + Privatrechtliche Leistungsentgelte | | 0,00 | | | | | | | | | | | | | | | | |
| 6 | + Kostenerstattungen und Kostenumlagen | | 0,00 | | | | | | | | | | | | | | | | |
| 7 | + Sonstige Einzahlungen | | 0,00 | | | | | | | | | | | | | | | | |
| 8 | + Zinsen und sonstige Finanzeinzahlungen | | 0,00 | | | | | | | | | | | | | | | | |
| 9 | = Einzahlungen aus laufender Verwaltungstätigkeit | | 9.948,19 | | 7.900 | | 0,00 | | 0,00 | | 0,00 | | 7.900,00 | | 5.842,92 | | -2.057,08 | | 0,00 |
| 10 | - Personalauszahlungen | | 2.478,38 | | 2.400 | | 0,00 | | 0,00 | | 0,00 | | 2.400,00 | | 2.493,21 | | 93,21 | | 0,00 |
| 11 | - Versorgungsauszahlungen | | 0,00 | | 0 | | 0,00 | | 0,00 | | 0,00 | | 0,00 | | 0,00 | | 0,00 | | 0,00 |
| 12 | - Auszahlungen für Sach- und Dienstleistungen | | 0,00 | | 0 | | 0,00 | | 0,00 | | 0,00 | | 0,00 | | 0,00 | | 0,00 | | 0,00 |
| 13 | - Zinsen und sonstige Finanzauszahlungen | | 0,00 | | 0 | | 0,00 | | 0,00 | | 0,00 | | 0,00 | | 0,00 | | 0,00 | | 0,00 |
| 14 | - Transfereinzahlungen | | 0,00 | | 0 | | 0,00 | | 0,00 | | 0,00 | | 0,00 | | 0,00 | | 0,00 | | 0,00 |
| 15 | - Sonstige Auszahlungen | | 19.778,48 | | 9.510 | | 0,00 | | 0,00 | | 0,00 | | 9.510,00 | | 6.658,58 | | -2.851,42 | | 1.000,00 |
| 16 | = Auszahlungen aus laufender Verwaltungstätigkeit | | 22.256,86 | | 11.910 | | 0,00 | | 0,00 | | 0,00 | | 11.910,00 | | 9.151,79 | | -2.758,21 | | 1.000,00 |
| 17 | Saldo aus laufender Verwaltungstätigkeit | | -12.308,67 | | -4.010 | | 0,00 | | 0,00 | | 0,00 | | -4.010,00 | | -3.308,87 | | 701,13 | | -1.000,00 |
| Investitionstätigkeit | | | | | | | | | | | | | | | | | | | |
| Einzahlungen | | | | | | | | | | | | | | | | | | | |
| 18 | aus Zuwendungen für Investitionsmaßnahmen | | 0,00 | | 0 | | 0,00 | | 0,00 | | 0,00 | | 0,00 | | 0,00 | | 0,00 | | 0,00 |
| 19 | aus der Veräußerung von Sachanlagen | | 0,00 | | 0 | | 0,00 | | 0,00 | | 0,00 | | 0,00 | | 0,00 | | 0,00 | | 0,00 |
| 20 | aus der Veräußerung von Finanzanlagen | | 0,00 | | 0 | | 0,00 | | 0,00 | | 0,00 | | 0,00 | | 0,00 | | 0,00 | | 0,00 |
| 21 | aus Beiträgen u.ä. Entgelten | | 0,00 | | 0 | | 0,00 | | 0,00 | | 0,00 | | 0,00 | | 0,00 | | 0,00 | | 0,00 |
| 22 | Sonstige Investitionseinzahlungen | | 0,00 | | 0 | | 0,00 | | 0,00 | | 0,00 | | 0,00 | | 0,00 | | 0,00 | | 0,00 |
| 23 | = Summe der invest. Einzahlungen | | 0,00 | | 0 | | 0,00 | | 0,00 | | 0,00 | | 0,00 | | 0,00 | | 0,00 | | 0,00 |
| Auszahlungen | | | | | | | | | | | | | | | | | | | |
| 24 | für den Erwerb von Grundstücken und Gebäuden | | 0,00 | | 0 | | 0,00 | | 0,00 | | 0,00 | | 0,00 | | 0,00 | | 0,00 | | 0,00 |
| 25 | für Baumaßnahmen | | 0,00 | | 0 | | 0,00 | | 0,00 | | 0,00 | | 0,00 | | 0,00 | | 0,00 | | 0,00 |
| 26 | für den Erwerb von beweglichem Anlagevermögen | | 0,00 | | 0 | | 0,00 | | 0,00 | | 0,00 | | 0,00 | | 0,00 | | 0,00 | | 0,00 |
| 27 | für den Erwerb von Finanzanlagen | | 0,00 | | 0 | | 0,00 | | 0,00 | | 0,00 | | 0,00 | | 0,00 | | 0,00 | | 0,00 |
| 28 | von aktivierbaren Zuwendungen | | 19.630,48 | | 0 | | 0,00 | | 0,00 | | 0,00 | | 0,00 | | 0,00 | | 0,00 | | 0,00 |
| 29 | Sonstige Investitionsauszahlungen | | 0,00 | | 0 | | 0,00 | | 0,00 | | 0,00 | | 0,00 | | 0,00 | | 0,00 | | 0,00 |
| 30 | = Summe (invest. Auszahlungen) | | 19.630,48 | | 0 | | 0,00 | | 0,00 | | 0,00 | | 0,00 | | 0,00 | | 0,00 | | 0,00 |
| 31 | = Saldo der Investitionstätigkeit (Einzahlungen ./- Auszahlungen) | | -19.630,48 | | 0 | | 0,00 | | 0,00 | | 0,00 | | 0,00 | | 0,00 | | 0,00 | | 0,00 |

Doppischer Produktplan 2019 Rechnungsabschluss für Gemeinde Südlohn

| Produktbereich | 54 | Verkehrsflächen und -anlagen, ÖPNV | | | | | | | | | | | | | | | | | | | | |
|-------------------------------------------------------------------|---------------|------------------------------------|---------------|-------|------|---------|----------|------------------------------------------|--------------|------|------------------|--------|----------------|--------|----------------|------|--------------|------|-------------------|------|------|------|
| | | | Produktgruppe | 54.03 | ÖPNV | Produkt | 54.03.01 | Förderung Personennahverkehr (Bürgerbus) | Ergebnis des | | Übertragung § 22 | | Üpl./Apl. § 83 | | Fortgeschrieb. | | Ist-Ergebnis | | Vergl. FortAnsatz | | | |
| | Haushaltsjahr | Haushaltsjahr | | | | | | | GemHVO | GO | Ansatz | Ansatz | Ansatz | Ansatz | 2019 | 2019 | 2019 | 2019 | 2019 | 2019 | 2019 | 2019 |
| Ein- und Auszahlungsarten | EUR | EUR | EUR | EUR | EUR | EUR | EUR | EUR | EUR | EUR | EUR | EUR | EUR | EUR | EUR | EUR | EUR | EUR | EUR | EUR | EUR | EUR |
| Teilfinanzrechnung B -Maßnahmen Gemeinde Südlohn- | | | | | | | | | | | | | | | | | | | | | | |
| 8011 | | | | | | | | | | | | | | | | | | | | | | |
| Investitionsmaßnahme oberhalb der festgesetzten Wertgrenze | | | | | | | | | | | | | | | | | | | | | | |
| 11 - Auszahlungen von aktivierbaren Zuwendungen | | | | | | | | | | | | | | | | | | | | | | |
| 14 Saldo (Einzahlungen ./. Auszahlungen) | | | | | | | | | | | | | | | | | | | | | | |
| | 19.630,48 | 0 | 0,00 | 0,00 | 0,00 | 0,00 | 0,00 | 0,00 | 0,00 | 0,00 | 0,00 | 0,00 | 0,00 | 0,00 | 0,00 | 0,00 | 0,00 | 0,00 | 0,00 | 0,00 | 0,00 | 0,00 |
| | -19.630,48 | 0 | 0,00 | 0,00 | 0,00 | 0,00 | 0,00 | 0,00 | 0,00 | 0,00 | 0,00 | 0,00 | 0,00 | 0,00 | 0,00 | 0,00 | 0,00 | 0,00 | 0,00 | 0,00 | 0,00 | 0,00 |

Doppischer Produktplan 2019 Rechnungsabschluss für Gemeinde Südlohn

| Produktbereich | | Natur- und Landschaftspflege | | | | | | | | | | | | | | | |
|----------------------|--------------------------------------------------------------------------|------------------------------|-------------|---------------------------|-------------------|------------------------------|-------------------|------------------------|-------------|----------------------------|-------------|---------------------------------|--------------------|--------------------------------------|-------------|--------------------------|-------------|
| Teilergebnisrechnung | | Ergebnis des Vorjahres 2018 | | Ansatz Haushaltsjahr 2019 | | Übertragung § 22 GemHVO 2019 | | Üpl./Apl. § 83 GO 2019 | | Fortgeschrieb. Ansatz 2019 | | Ist-Ergebnis Haushaltsjahr 2019 | | Vergl. FortAnsatz /Ist (Sp.6-5) 2019 | | Neue Ermächtigungen 2019 | |
| | | EUR | | EUR | | EUR | | EUR | | EUR | | EUR | | EUR | | EUR | |
| 1 | Steuern und ähnliche Abgaben | 0,00 | 0,00 | 0 | 0,00 | 0,00 | 0,00 | 0,00 | 0,00 | 0,00 | 0,00 | 0,00 | 0,00 | 0,00 | 0,00 | 0,00 | 0,00 |
| 2 | Zuwendungen und allgemeine Umlagen | 0,00 | 0,00 | 0 | 0,00 | 0,00 | 0,00 | 0,00 | 0,00 | 0,00 | 0,00 | 0,00 | 0,00 | 0,00 | 0,00 | 0,00 | 0,00 |
| 3 | Sonstige Transfererträge | 0,00 | 0,00 | 0 | 0,00 | 0,00 | 0,00 | 0,00 | 0,00 | 0,00 | 0,00 | 0,00 | 0,00 | 0,00 | 0,00 | 0,00 | 0,00 |
| 4 | Öffentlich-rechtliche Leistungsentgelte | 0,00 | 0,00 | 97.060 | 0,00 | 0,00 | 0,00 | 0,00 | 0,00 | 97.060,00 | 0,00 | 0,00 | 0,00 | -97.060,00 | 0,00 | 0,00 | 0,00 |
| 5 | Privatrechtliche Leistungsentgelte | 2.025,00 | 0,00 | 0 | 0,00 | 0,00 | 0,00 | 0,00 | 0,00 | 0,00 | 0,00 | 0,00 | 0,00 | 0,00 | 0,00 | 0,00 | 0,00 |
| 6 | Kostenerstattungen und Kostenumlagen | 2.964,92 | 0,00 | 3.000 | 0,00 | 0,00 | 0,00 | 0,00 | 0,00 | 3.000,00 | 0,00 | 3.212,86 | 212,86 | 0,00 | 0,00 | 0,00 | 0,00 |
| 7 | Sonstige ordentliche Erträge | 0,00 | 0,00 | 0 | 0,00 | 0,00 | 0,00 | 0,00 | 0,00 | 0,00 | 0,00 | 0,00 | 0,00 | 0,00 | 0,00 | 0,00 | 0,00 |
| 8 | Aktivierete Eigenleistungen | 0,00 | 0,00 | 0 | 0,00 | 0,00 | 0,00 | 0,00 | 0,00 | 0,00 | 0,00 | 0,00 | 0,00 | 0,00 | 0,00 | 0,00 | 0,00 |
| 9 | +/- Bestandsveränderungen | -4.201,60 | 0,00 | 0 | 0,00 | 0,00 | 0,00 | 0,00 | 0,00 | 0,00 | 0,00 | 0,00 | 0,00 | 0,00 | 0,00 | 0,00 | 0,00 |
| 10 | Ordentliche Erträge | 788,32 | 0,00 | 100.060 | 0,00 | 0,00 | 0,00 | 0,00 | 0,00 | 100.060,00 | 0,00 | 3.212,86 | -96.847,14 | 0,00 | 0,00 | 0,00 | 0,00 |
| 11 | Personalaufwendungen | 125.580,22 | 0,00 | 120.100 | 0,00 | 0,00 | 0,00 | 0,00 | 0,00 | 120.100,00 | 0,00 | 152.679,94 | 32.579,94 | 0,00 | 0,00 | 0,00 | 0,00 |
| 12 | Versorgungsaufwendungen | 0,00 | 0,00 | 0 | 0,00 | 0,00 | 0,00 | 0,00 | 0,00 | 0,00 | 0,00 | 0,00 | 0,00 | 0,00 | 0,00 | 0,00 | 0,00 |
| 13 | Aufwendungen für Sach- und Dienstleistungen | 58.971,69 | 0,00 | 45.300 | 0,00 | 0,00 | 0,00 | 0,00 | 0,00 | 45.300,00 | 0,00 | 59.883,71 | 14.583,71 | 0,00 | 0,00 | 0,00 | 0,00 |
| 14 | Bilanzielle Abschreibungen | 3.837,00 | 0,00 | 3.840 | 0,00 | 0,00 | 0,00 | 0,00 | 0,00 | 3.840,00 | 0,00 | 3.840,00 | 0,00 | 0,00 | 0,00 | 0,00 | 0,00 |
| 15 | Transferaufwendungen | 82.310,48 | 0,00 | 84.600 | 0,00 | 0,00 | 0,00 | 0,00 | 0,00 | 84.600,00 | 0,00 | 83.402,19 | -1.197,81 | 0,00 | 0,00 | 514,00 | 0,00 |
| 16 | Sonstige ordentliche Aufwendungen | 827,44 | 0,00 | 740 | 10.418,46 | 0,00 | 10.418,46 | 0,00 | 0,00 | 11.158,46 | 0,00 | 11.236,61 | 78,15 | 0,00 | 0,00 | 0,00 | 0,00 |
| 17 | Ordentliche Aufwendungen | 271.526,83 | 0,00 | 254.580 | 10.418,46 | 0,00 | 10.418,46 | 0,00 | 0,00 | 264.998,46 | 0,00 | 311.042,45 | 46.043,99 | 0,00 | 0,00 | 514,00 | 0,00 |
| 18 | Ordentliches Ergebnis | -270.738,51 | 0,00 | -154.520 | -10.418,46 | 0,00 | -10.418,46 | 0,00 | 0,00 | -164.938,46 | 0,00 | -307.829,59 | -142.891,13 | 0,00 | 0,00 | -514,00 | 0,00 |
| 19 | Finanzerträge | 0,00 | 0,00 | 0 | 0,00 | 0,00 | 0,00 | 0,00 | 0,00 | 0,00 | 0,00 | 0,00 | 0,00 | 0,00 | 0,00 | 0,00 | 0,00 |
| 20 | Zinsen und ähnliche Aufwendungen | 0,00 | 0,00 | 0 | 0,00 | 0,00 | 0,00 | 0,00 | 0,00 | 0,00 | 0,00 | 0,00 | 0,00 | 0,00 | 0,00 | 0,00 | 0,00 |
| 21 | Finanzergebnis | 0,00 | 0,00 | 0 | 0,00 | 0,00 | 0,00 | 0,00 | 0,00 | 0,00 | 0,00 | 0,00 | 0,00 | 0,00 | 0,00 | 0,00 | 0,00 |
| 22 | Ergebnis der laufenden Verwaltungstätigkeit | -270.738,51 | 0,00 | -154.520 | -10.418,46 | 0,00 | -10.418,46 | 0,00 | 0,00 | -164.938,46 | 0,00 | -307.829,59 | -142.891,13 | 0,00 | 0,00 | -514,00 | 0,00 |
| 23 | Außerordentliche Erträge | 0,00 | 0,00 | 0 | 0,00 | 0,00 | 0,00 | 0,00 | 0,00 | 0,00 | 0,00 | 0,00 | 0,00 | 0,00 | 0,00 | 0,00 | 0,00 |
| 24 | Außerordentliche Aufwendungen | 0,00 | 0,00 | 0 | 0,00 | 0,00 | 0,00 | 0,00 | 0,00 | 0,00 | 0,00 | 0,00 | 0,00 | 0,00 | 0,00 | 0,00 | 0,00 |
| 25 | Außerordentliches Ergebnis | 0,00 | 0,00 | 0 | 0,00 | 0,00 | 0,00 | 0,00 | 0,00 | 0,00 | 0,00 | 0,00 | 0,00 | 0,00 | 0,00 | 0,00 | 0,00 |
| 26 | Ergebnis - vor Berücksichtigung der internen Leistungsbeziehungen | -270.738,51 | 0,00 | -154.520 | -10.418,46 | 0,00 | -10.418,46 | 0,00 | 0,00 | -164.938,46 | 0,00 | -307.829,59 | -142.891,13 | 0,00 | 0,00 | -514,00 | 0,00 |
| 27 | Erträge aus internen Leistungsbeziehungen | 0,00 | 0,00 | 0 | 0,00 | 0,00 | 0,00 | 0,00 | 0,00 | 0,00 | 0,00 | 0,00 | 0,00 | 0,00 | 0,00 | 0,00 | 0,00 |
| 28 | Aufwendungen aus internen Leistungsbeziehungen | 3.036,78 | 0,00 | 2.230 | 0,00 | 0,00 | 0,00 | 0,00 | 0,00 | 2.230,00 | 0,00 | 2.396,20 | 166,20 | 0,00 | 0,00 | 0,00 | 0,00 |
| 29 | Ergebnis | -273.775,29 | 0,00 | -156.750 | -10.418,46 | 0,00 | -10.418,46 | 0,00 | 0,00 | -167.168,46 | 0,00 | -310.225,79 | -143.057,33 | 0,00 | 0,00 | -514,00 | 0,00 |

Doppischer Produktplan 2019 Rechnungsabschluss für Gemeinde Südlohn

| Produktbereich | 55 | Natur- und Landschaftspflege | | Ergebnis des Vorjahres 2018 | Ansatz Haushaltsjahr 2019 | Übertragung § 22 GemHVO 2019 | Üpl./Apl. § 83 GO 2019 | Fortgeschrieb. Ansatz 2019 | Ist-Ergebnis Haushaltsjahr 2019 | Vergl. FortAnsatz /Ist (Sp.6-5) 2019 | Neue Ermächtigungen 2019 | |
|------------------------------------------------|-------------------------------------------------------------------------|------------------------------|-----------------|-----------------------------|---------------------------|------------------------------|------------------------|----------------------------|---------------------------------|--------------------------------------|--------------------------|-----|
| | | EUR | EUR | | | | | | | | | EUR |
| Teilfinanzrechnung A - Zahlungsnachweis | | | | | | | | | | | | |
| Ein- und Auszahlungsarten | | | | | | | | | | | | |
| Laufende Verwaltungstätigkeit | | | | | | | | | | | | |
| 1 | Steuern und ähnliche Abgaben | 0,00 | 0 | 0,00 | 0,00 | 0,00 | 0,00 | 0,00 | 0,00 | 0,00 | 0,00 | |
| 2 | + Zuwendungen und allgemeine Umlagen | 0,00 | 0 | 0,00 | 0,00 | 0,00 | 0,00 | 0,00 | 0,00 | 0,00 | 0,00 | |
| 3 | + Sonstige Transfereinzahlungen | 0,00 | 0 | 0,00 | 0,00 | 0,00 | 0,00 | 0,00 | 0,00 | 0,00 | 0,00 | |
| 4 | + Öffentlich-rechtliche Leistungsentgelte | 5,70 | 97.060 | 0,00 | 0,00 | 97.060,00 | 0,64 | -97.059,36 | 0,00 | 0,00 | 0,00 | |
| 5 | + Privatrechtliche Leistungsentgelte | 0,00 | 0 | 0,00 | 0,00 | 0,00 | 0,00 | 0,00 | 0,00 | 0,00 | 0,00 | |
| 6 | + Kostenerstattungen und Kostenumlagen | 2.964,92 | 3.000 | 0,00 | 0,00 | 3.000,00 | 3.212,86 | 212,86 | 0,00 | 0,00 | 0,00 | |
| 7 | + Sonstige Einzahlungen | 0,00 | 0 | 0,00 | 0,00 | 0,00 | 0,00 | 0,00 | 0,00 | 0,00 | 0,00 | |
| 8 | + Zinsen und sonstige Finanzeinzahlungen | 0,00 | 0 | 0,00 | 0,00 | 0,00 | 0,00 | 0,00 | 0,00 | 0,00 | 0,00 | |
| 9 | = Einzahlungen aus laufender Verwaltungstätigkeit | 2.970,62 | 100.060 | 0,00 | 0,00 | 100.060,00 | 3.213,50 | -96.846,50 | 0,00 | 0,00 | 0,00 | |
| 10 | - Personalauszahlungen | 127.106,99 | 120.100 | 0,00 | 0,00 | 120.100,00 | 151.575,94 | 31.475,94 | 0,00 | 0,00 | 0,00 | |
| 11 | - Versorgungsauszahlungen | 0,00 | 0 | 0,00 | 0,00 | 0,00 | 0,00 | 0,00 | 0,00 | 0,00 | 0,00 | |
| 12 | - Auszahlungen für Sach- und Dienstleistungen | 55.509,82 | 45.300 | 0,00 | 0,00 | 45.300,00 | 60.837,71 | 15.537,71 | 0,00 | 0,00 | 0,00 | |
| 13 | - Zinsen und sonstige Finanzauszahlungen | 0,00 | 0 | 0,00 | 0,00 | 0,00 | 0,00 | 0,00 | 0,00 | 0,00 | 0,00 | |
| 14 | - Transferauszahlungen | 82.310,48 | 84.600 | 0,00 | 0,00 | 84.600,00 | 76.043,95 | -8.556,05 | 0,00 | 0,00 | 514,00 | |
| 15 | - Sonstige Auszahlungen | 980,58 | 940 | 10.418,46 | 0,00 | 11.358,46 | 11.550,39 | 191,93 | 0,00 | 0,00 | 0,00 | |
| 16 | = Auszahlungen aus laufender Verwaltungstätigkeit | 265.907,87 | 250.940 | 10.418,46 | 0,00 | 261.358,46 | 300.007,99 | 38.649,53 | 0,00 | 0,00 | 514,00 | |
| 17 | Saldo aus laufender Verwaltungstätigkeit | -262.937,25 | -150.880 | -10.418,46 | 0,00 | -161.298,46 | -296.794,49 | -135.496,03 | 0,00 | 0,00 | -514,00 | |
| Investitionstätigkeit | | | | | | | | | | | | |
| Einzahlungen | | | | | | | | | | | | |
| 18 | aus Zuwendungen für Investitionsmaßnahmen | 0,00 | 0 | 0,00 | 0,00 | 0,00 | 0,00 | 0,00 | 0,00 | 0,00 | 0,00 | |
| 19 | aus der Veräußerung von Sachanlagen | 2.025,00 | 0 | 0,00 | 0,00 | 0,00 | 0,00 | 0,00 | 0,00 | 0,00 | 0,00 | |
| 20 | aus der Veräußerung von Finanzanlagen | 0,00 | 0 | 0,00 | 0,00 | 0,00 | 0,00 | 0,00 | 0,00 | 0,00 | 0,00 | |
| 21 | aus Beiträgen u.ä. Entgelten | 0,00 | 0 | 0,00 | 0,00 | 0,00 | 0,00 | 0,00 | 0,00 | 0,00 | 0,00 | |
| 22 | Sonstige Investitionseinzahlungen | 0,00 | 0 | 0,00 | 0,00 | 0,00 | 0,00 | 0,00 | 0,00 | 0,00 | 0,00 | |
| 23 | = Summe der invest. Einzahlungen | 2.025,00 | 0 | 0,00 | 0,00 | 0,00 | 0,00 | 0,00 | 0,00 | 0,00 | 0,00 | |
| Auszahlungen | | | | | | | | | | | | |
| 24 | für den Erwerb von Grundstücken und Gebäuden | 3.573,35 | 0 | 0,00 | 0,00 | 0,00 | 0,00 | 0,00 | 0,00 | 0,00 | 0,00 | |
| 25 | für Baumaßnahmen | 12.009,10 | 0 | 0,00 | 0,00 | 0,00 | 0,00 | 0,00 | 0,00 | 0,00 | 0,00 | |
| 26 | für den Erwerb von beweglichem Anlagevermögen | 0,00 | 0 | 0,00 | 0,00 | 0,00 | 0,00 | 0,00 | 0,00 | 0,00 | 0,00 | |
| 27 | für den Erwerb von Finanzanlagen | 0,00 | 0 | 0,00 | 0,00 | 0,00 | 0,00 | 0,00 | 0,00 | 0,00 | 0,00 | |
| 28 | von aktivierbaren Zuwendungen | 0,00 | 0 | 0,00 | 0,00 | 0,00 | 0,00 | 0,00 | 0,00 | 0,00 | 0,00 | |
| 29 | Sonstige Investitionsauszahlungen | 0,00 | 0 | 0,00 | 0,00 | 0,00 | 0,00 | 0,00 | 0,00 | 0,00 | 0,00 | |
| 30 | = Summe (invest. Auszahlungen) | 15.582,45 | 0 | 0,00 | 0,00 | 0,00 | 0,00 | 0,00 | 0,00 | 0,00 | 0,00 | |
| 31 | = Saldo der Investitionstätigkeit (Einzahlungen ./ Auszahlungen) | -13.557,45 | 0 | 0,00 | 0,00 | 0,00 | 0,00 | 0,00 | 0,00 | 0,00 | 0,00 | |

Doppischer Produktplan 2019 Rechnungsabschluss für Gemeinde Südlohn

| Produktbereich | 55 | Natur- und Landschaftspflege | | | | | | | | | | | | | | | | |
|---------------------------------------------------------------|----|------------------------------|--|--------------|------|------------------|------|----------------|------|----------------|------|---------------|------|------------------|------|----------------|------|------|
| <u>Teilfinanzrechnung B - Maßnahmen Gemeinde Südlohn-</u> | | | | Ergebnis des | | Übertragung § 22 | | Üpl./Apl. § 83 | | Fortgeschrieb. | | Ist-Ergebnis | | Vergl.FortAnsatz | | Neue | | |
| Ein- und Auszahlungsarten | | | | Vorjahres | | GemHVO | | GO | | Ansatz | | Haushaltsjahr | | /Ist (Sp.6-5) | | Ermächtigungen | | |
| | | | | 2018 | | 2019 | | 2019 | | 2019 | | 2019 | | 2019 | | 2019 | | |
| | | | | EUR | | EUR | | EUR | | EUR | | EUR | | EUR | | EUR | | |
| 390 Verkauf von Anlagevermögen | | | | | | | | | | | | | | | | | | |
| Investitionsmaßnahme oberhalb der festgesetzten Wertgrenze | | | | | | | | | | | | | | | | | | |
| 2 + Einzahlungen aus der Veräußerung von Sachanlagen | | | | 2.025,00 | 0,00 | 0,00 | 0,00 | 0,00 | 0,00 | 0,00 | 0,00 | 0,00 | 0,00 | 0,00 | 0,00 | 0,00 | 0,00 | 0,00 |
| 14 Saldo (Einzahlungen ./. Auszahlungen) | | | | 2.025,00 | 0,00 | 0,00 | 0,00 | 0,00 | 0,00 | 0,00 | 0,00 | 0,00 | 0,00 | 0,00 | 0,00 | 0,00 | 0,00 | 0,00 |
| 4001 Allgem. Grundstücke | | | | | | | | | | | | | | | | | | |
| Investitionsmaßnahme oberhalb der festgesetzten Wertgrenze | | | | | | | | | | | | | | | | | | |
| 7 - Auszahlungen für den Erwerb von Grundstücken und Gebäuden | | | | 3.573,35 | 0,00 | 0,00 | 0,00 | 0,00 | 0,00 | 0,00 | 0,00 | 0,00 | 0,00 | 0,00 | 0,00 | 0,00 | 0,00 | 0,00 |
| 14 Saldo (Einzahlungen ./. Auszahlungen) | | | | -3.573,35 | 0,00 | 0,00 | 0,00 | 0,00 | 0,00 | 0,00 | 0,00 | 0,00 | 0,00 | 0,00 | 0,00 | 0,00 | 0,00 | 0,00 |
| 6911 Wäpelsgraben | | | | | | | | | | | | | | | | | | |
| Investitionsmaßnahme oberhalb der festgesetzten Wertgrenze | | | | | | | | | | | | | | | | | | |
| 14 Saldo (Einzahlungen ./. Auszahlungen) | | | | 0,00 | 0,00 | 0,00 | 0,00 | 0,00 | 0,00 | 0,00 | 0,00 | 0,00 | 0,00 | 0,00 | 0,00 | 0,00 | 0,00 | 0,00 |
| 6920 Stauanlage Südlohn | | | | | | | | | | | | | | | | | | |
| Investitionsmaßnahme oberhalb der festgesetzten Wertgrenze | | | | | | | | | | | | | | | | | | |
| 8 - Auszahlungen für Baumaßnahmen | | | | 12.009,10 | 0,00 | 0,00 | 0,00 | 0,00 | 0,00 | 0,00 | 0,00 | 0,00 | 0,00 | 0,00 | 0,00 | 0,00 | 0,00 | 0,00 |
| 14 Saldo (Einzahlungen ./. Auszahlungen) | | | | -12.009,10 | 0,00 | 0,00 | 0,00 | 0,00 | 0,00 | 0,00 | 0,00 | 0,00 | 0,00 | 0,00 | 0,00 | 0,00 | 0,00 | 0,00 |

Doppischer Produktplan 2019 Rechnungsabschluss für Gemeinde Südlöhn

| Produktbereich | Produktgruppe | Produkt | Natur- und Landschaftspflege | | | | | | | | | | | | | | | |
|--------------------------------------------------------------------------|---------------|--------------------------------------------------------------------------|-----------------------------------------|-----------------|---------------------------|-------------|------------------------------|-------------|--------------------------|-------------|----------------------------|--------------------|---------------------------------|-------------|----------------------------------------|-------------|--------------------------|-------------|
| | | | Öffentliches Grün und Landschaftspflege | | | | | | | | | | | | | | | |
| Bereitstellung und Unterhaltung öffentlicher Grünflächen und Parkanlagen | | | Ergebnis des Vorjahres 2018 | | Ansatz Haushaltsjahr 2019 | | Übertragung § 22 GemHVO 2019 | | Üpl. / Apl. § 83 GO 2019 | | Fortgeschrieb. Ansatz 2019 | | Ist-Ergebnis Haushaltsjahr 2019 | | Vergl. FortAnsatz / Ist. (Sp.6-5) 2019 | | Neue Ermächtigungen 2019 | |
| | | | EUR | EUR | EUR | EUR | EUR | EUR | EUR | EUR | EUR | EUR | EUR | EUR | EUR | EUR | EUR | EUR |
| Teilergebnisrechnung | | | | | | | | | | | | | | | | | | |
| Ertrags- und Aufwandsarten | | | | | | | | | | | | | | | | | | |
| 1 | | Steuern und ähnliche Abgaben | 0,00 | 0 | 0,00 | 0,00 | 0,00 | 0,00 | 0,00 | 0,00 | 0,00 | 0,00 | 0,00 | 0,00 | 0,00 | 0,00 | 0,00 | 0,00 |
| 2 | | Zuwendungen und allgemeine Umlagen | 0,00 | 0 | 0,00 | 0,00 | 0,00 | 0,00 | 0,00 | 0,00 | 0,00 | 0,00 | 0,00 | 0,00 | 0,00 | 0,00 | 0,00 | 0,00 |
| 3 | | Sonstige Transfererträge | 0,00 | 0 | 0,00 | 0,00 | 0,00 | 0,00 | 0,00 | 0,00 | 0,00 | 0,00 | 0,00 | 0,00 | 0,00 | 0,00 | 0,00 | 0,00 |
| 4 | | Öffentlich-rechtliche Leistungsentgelte | 0,00 | 0 | 0,00 | 0,00 | 0,00 | 0,00 | 0,00 | 0,00 | 0,00 | 0,00 | 0,00 | 0,00 | 0,00 | 0,00 | 0,00 | 0,00 |
| 5 | | Privatrechtliche Leistungsentgelte | 0,00 | 0 | 0,00 | 0,00 | 0,00 | 0,00 | 0,00 | 0,00 | 0,00 | 0,00 | 0,00 | 0,00 | 0,00 | 0,00 | 0,00 | 0,00 |
| 6 | | Kostenerstattungen und Kostenumlagen | 0,00 | 0 | 0,00 | 0,00 | 0,00 | 0,00 | 0,00 | 0,00 | 0,00 | 0,00 | 0,00 | 0,00 | 0,00 | 0,00 | 0,00 | 0,00 |
| 7 | | Sonstige ordentliche Erträge | 0,00 | 0 | 0,00 | 0,00 | 0,00 | 0,00 | 0,00 | 0,00 | 0,00 | 0,00 | 0,00 | 0,00 | 0,00 | 0,00 | 0,00 | 0,00 |
| 8 | | Aktivierete Eigenleistungen | 0,00 | 0 | 0,00 | 0,00 | 0,00 | 0,00 | 0,00 | 0,00 | 0,00 | 0,00 | 0,00 | 0,00 | 0,00 | 0,00 | 0,00 | 0,00 |
| 9 | | +/- Bestandsveränderungen | 0,00 | 0 | 0,00 | 0,00 | 0,00 | 0,00 | 0,00 | 0,00 | 0,00 | 0,00 | 0,00 | 0,00 | 0,00 | 0,00 | 0,00 | 0,00 |
| 10 | | Ordentliche Erträge | 0,00 | 0 | 0,00 | 0,00 | 0,00 | 0,00 | 0,00 | 0,00 | 0,00 | 0,00 | 0,00 | 0,00 | 0,00 | 0,00 | 0,00 | 0,00 |
| 11 | | Personalaufwendungen | 93.579,77 | 84.900 | 0,00 | 0,00 | 0,00 | 0,00 | 0,00 | 0,00 | 84.900,00 | 102.758,89 | 17.858,89 | 0,00 | 0,00 | 0,00 | 0,00 | 0,00 |
| 12 | | Versorgungsaufwendungen | 0,00 | 0 | 0,00 | 0,00 | 0,00 | 0,00 | 0,00 | 0,00 | 0,00 | 0,00 | 0,00 | 0,00 | 0,00 | 0,00 | 0,00 | 0,00 |
| 13 | | Aufwendungen für Sach- und Dienstleistungen | 42.725,65 | 40.000 | 0,00 | 0,00 | 0,00 | 0,00 | 0,00 | 0,00 | 40.000,00 | 49.816,44 | 9.816,44 | 0,00 | 0,00 | 0,00 | 0,00 | 0,00 |
| 14 | | Bilanzielle Abschreibungen | 3.837,00 | 3.840 | 0,00 | 0,00 | 0,00 | 0,00 | 0,00 | 0,00 | 3.840,00 | 3.840,00 | 0,00 | 0,00 | 0,00 | 0,00 | 0,00 | 0,00 |
| 15 | | Transferaufwendungen | 0,00 | 0 | 0,00 | 0,00 | 0,00 | 0,00 | 0,00 | 0,00 | 0,00 | 0,00 | 0,00 | 0,00 | 0,00 | 0,00 | 0,00 | 0,00 |
| 16 | | Sonstige ordentliche Aufwendungen | 549,33 | 490 | 0,00 | 0,00 | 0,00 | 0,00 | 0,00 | 0,00 | 490,00 | 542,55 | 52,55 | 0,00 | 0,00 | 0,00 | 0,00 | 0,00 |
| 17 | | Ordentliche Aufwendungen | 140.691,75 | 129.230 | 0,00 | 0,00 | 0,00 | 0,00 | 0,00 | 0,00 | 129.230,00 | 156.957,88 | 27.727,88 | 0,00 | 0,00 | 0,00 | 0,00 | 0,00 |
| 18 | | Ordentliches Ergebnis | -140.691,75 | -129.230 | 0,00 | 0,00 | 0,00 | 0,00 | 0,00 | 0,00 | -129.230,00 | -156.957,88 | -27.727,88 | 0,00 | 0,00 | 0,00 | 0,00 | 0,00 |
| 19 | | Finanzerträge | 0,00 | 0 | 0,00 | 0,00 | 0,00 | 0,00 | 0,00 | 0,00 | 0,00 | 0,00 | 0,00 | 0,00 | 0,00 | 0,00 | 0,00 | 0,00 |
| 20 | | Zinsen und ähnliche Aufwendungen | 0,00 | 0 | 0,00 | 0,00 | 0,00 | 0,00 | 0,00 | 0,00 | 0,00 | 0,00 | 0,00 | 0,00 | 0,00 | 0,00 | 0,00 | 0,00 |
| 21 | | Finanzergebnis | 0,00 | 0 | 0,00 | 0,00 | 0,00 | 0,00 | 0,00 | 0,00 | 0,00 | 0,00 | 0,00 | 0,00 | 0,00 | 0,00 | 0,00 | 0,00 |
| 22 | | Ergebnis der laufenden Verwaltungstätigkeit | -140.691,75 | -129.230 | 0,00 | 0,00 | 0,00 | 0,00 | 0,00 | 0,00 | -129.230,00 | -156.957,88 | -27.727,88 | 0,00 | 0,00 | 0,00 | 0,00 | 0,00 |
| 23 | | Außerordentliche Erträge | 0,00 | 0 | 0,00 | 0,00 | 0,00 | 0,00 | 0,00 | 0,00 | 0,00 | 0,00 | 0,00 | 0,00 | 0,00 | 0,00 | 0,00 | 0,00 |
| 24 | | Außerordentliche Aufwendungen | 0,00 | 0 | 0,00 | 0,00 | 0,00 | 0,00 | 0,00 | 0,00 | 0,00 | 0,00 | 0,00 | 0,00 | 0,00 | 0,00 | 0,00 | 0,00 |
| 25 | | Außerordentliches Ergebnis | 0,00 | 0 | 0,00 | 0,00 | 0,00 | 0,00 | 0,00 | 0,00 | 0,00 | 0,00 | 0,00 | 0,00 | 0,00 | 0,00 | 0,00 | 0,00 |
| 26 | | Ergebnis - vor Berücksichtigung der internen Leistungsbeziehungen | -140.691,75 | -129.230 | 0,00 | 0,00 | 0,00 | 0,00 | 0,00 | 0,00 | -129.230,00 | -156.957,88 | -27.727,88 | 0,00 | 0,00 | 0,00 | 0,00 | 0,00 |
| 27 | | Erträge aus internen Leistungsbeziehungen | 0,00 | 0 | 0,00 | 0,00 | 0,00 | 0,00 | 0,00 | 0,00 | 0,00 | 0,00 | 0,00 | 0,00 | 0,00 | 0,00 | 0,00 | 0,00 |
| 28 | | Aufwendungen aus internen Leistungsbeziehungen | 1.273,92 | 910 | 0,00 | 0,00 | 0,00 | 0,00 | 0,00 | 0,00 | 910,00 | 986,17 | 76,17 | 0,00 | 0,00 | 0,00 | 0,00 | 0,00 |
| 29 | | Ergebnis | -141.965,67 | -130.140 | 0,00 | 0,00 | 0,00 | 0,00 | 0,00 | 0,00 | -130.140,00 | -157.944,05 | -27.804,05 | 0,00 | 0,00 | 0,00 | 0,00 | 0,00 |

Doppischer Produktplan 2019 Rechnungsabschluss für Gemeinde Südlohn

| Produktbereich | Produktgruppe | Produkt | Natur- und Landschaftspflege | | Öffentliches Grün und Landschaftspflege | | Bereitstellung und Unterhaltung öffentlicher Grünflächen und Parkanlagen | | Ergebnis des Vorjahres 2018 | | Ansatz Haushaltsjahr 2019 | | Übertragung § 22 GemHVO 2019 | | Üpl. / Apl. § 83 GO 2019 | | Fortgeschrieb. Ansatz 2019 | | Ist-Ergebnis Haushaltsjahr 2019 | | Vergl. FortAnsatz / Ist (Sp.6-5) 2019 | | Neue Ermächtigungen 2019 | | | | |
|----------------------------------------------|--------------------------------------------------------------------------|---------|------------------------------|-------------|-----------------------------------------|-------------|--------------------------------------------------------------------------|-------------|-----------------------------|--------------------|---------------------------|-------------|------------------------------|-------------|--------------------------|-------------|----------------------------|-------------|---------------------------------|-------------|---------------------------------------|-------------|--------------------------|-------------|-------------|-------------|--|
| | | | 55 | 55.01 | 55.01.01 | EUR | EUR | EUR | EUR | EUR | EUR | EUR | EUR | EUR | EUR | EUR | EUR | EUR | EUR | EUR | EUR | EUR | EUR | EUR | EUR | EUR | |
| Teilfinanzrechnung A - Zahlungsmittel | | | | | | | | | | | | | | | | | | | | | | | | | | | |
| Ein- und Auszahlungsarten | | | | | | | | | | | | | | | | | | | | | | | | | | | |
| Laufende Verwaltungstätigkeit | | | | | | | | | | | | | | | | | | | | | | | | | | | |
| 1 | Steuern und ähnliche Abgaben | | 0,00 | 0,00 | 0 | 0,00 | 0,00 | 0,00 | 0,00 | 0,00 | 0,00 | 0,00 | 0,00 | 0,00 | 0,00 | 0,00 | 0,00 | 0,00 | 0,00 | 0,00 | 0,00 | 0,00 | 0,00 | 0,00 | 0,00 | 0,00 | |
| 2 | Zuwendungen und allgemeine Umlagen | | 0,00 | 0,00 | 0 | 0,00 | 0,00 | 0,00 | 0,00 | 0,00 | 0,00 | 0,00 | 0,00 | 0,00 | 0,00 | 0,00 | 0,00 | 0,00 | 0,00 | 0,00 | 0,00 | 0,00 | 0,00 | 0,00 | 0,00 | 0,00 | |
| 3 | Sonstige Transfereinzahlungen | | 0,00 | 0,00 | 0 | 0,00 | 0,00 | 0,00 | 0,00 | 0,00 | 0,00 | 0,00 | 0,00 | 0,00 | 0,00 | 0,00 | 0,00 | 0,00 | 0,00 | 0,00 | 0,00 | 0,00 | 0,00 | 0,00 | 0,00 | 0,00 | |
| 4 | Öffentlich-rechtliche Leistungsentgelte | | 0,00 | 0,00 | 0 | 0,00 | 0,00 | 0,00 | 0,00 | 0,00 | 0,00 | 0,00 | 0,00 | 0,00 | 0,00 | 0,00 | 0,00 | 0,00 | 0,00 | 0,00 | 0,00 | 0,00 | 0,00 | 0,00 | 0,00 | 0,00 | |
| 5 | Privatrechtliche Leistungsentgelte | | 0,00 | 0,00 | 0 | 0,00 | 0,00 | 0,00 | 0,00 | 0,00 | 0,00 | 0,00 | 0,00 | 0,00 | 0,00 | 0,00 | 0,00 | 0,00 | 0,00 | 0,00 | 0,00 | 0,00 | 0,00 | 0,00 | 0,00 | 0,00 | |
| 6 | Kostenerstattungen und Kostenumlagen | | 0,00 | 0,00 | 0 | 0,00 | 0,00 | 0,00 | 0,00 | 0,00 | 0,00 | 0,00 | 0,00 | 0,00 | 0,00 | 0,00 | 0,00 | 0,00 | 0,00 | 0,00 | 0,00 | 0,00 | 0,00 | 0,00 | 0,00 | 0,00 | |
| 7 | Sonstige Einzahlungen | | 0,00 | 0,00 | 0 | 0,00 | 0,00 | 0,00 | 0,00 | 0,00 | 0,00 | 0,00 | 0,00 | 0,00 | 0,00 | 0,00 | 0,00 | 0,00 | 0,00 | 0,00 | 0,00 | 0,00 | 0,00 | 0,00 | 0,00 | 0,00 | |
| 8 | Zinsen und sonstige Finanzeinzahlungen | | 0,00 | 0,00 | 0 | 0,00 | 0,00 | 0,00 | 0,00 | 0,00 | 0,00 | 0,00 | 0,00 | 0,00 | 0,00 | 0,00 | 0,00 | 0,00 | 0,00 | 0,00 | 0,00 | 0,00 | 0,00 | 0,00 | 0,00 | 0,00 | |
| 9 | = Einzahlungen aus laufender Verwaltungstätigkeit | | 0,00 | 0,00 | 0 | 0,00 | 0,00 | 0,00 | 0,00 | 0,00 | 0,00 | 0,00 | 0,00 | 0,00 | 0,00 | 0,00 | 0,00 | 0,00 | 0,00 | 0,00 | 0,00 | 0,00 | 0,00 | 0,00 | 0,00 | 0,00 | |
| 10 | Personalauszahlungen | | 94.674,29 | 0,00 | 84.900 | 0,00 | 84.900,00 | 0,00 | 84.900,00 | 101.897,53 | 16.997,53 | 0,00 | 0,00 | 0,00 | 0,00 | 0,00 | 0,00 | 0,00 | 0,00 | 0,00 | 0,00 | 0,00 | 0,00 | 0,00 | 0,00 | 0,00 | |
| 11 | Versorgungsauszahlungen | | 0,00 | 0,00 | 0 | 0,00 | 0,00 | 0,00 | 0,00 | 0,00 | 0,00 | 0,00 | 0,00 | 0,00 | 0,00 | 0,00 | 0,00 | 0,00 | 0,00 | 0,00 | 0,00 | 0,00 | 0,00 | 0,00 | 0,00 | 0,00 | |
| 12 | Auszahlungen für Sach- und Dienstleistungen | | 39.817,66 | 0,00 | 40.000 | 0,00 | 40.000,00 | 0,00 | 40.000,00 | 50.935,55 | 10.935,55 | 0,00 | 0,00 | 0,00 | 0,00 | 0,00 | 0,00 | 0,00 | 0,00 | 0,00 | 0,00 | 0,00 | 0,00 | 0,00 | 0,00 | 0,00 | |
| 13 | Zinsen und sonstige Finanzauszahlungen | | 0,00 | 0,00 | 0 | 0,00 | 0,00 | 0,00 | 0,00 | 0,00 | 0,00 | 0,00 | 0,00 | 0,00 | 0,00 | 0,00 | 0,00 | 0,00 | 0,00 | 0,00 | 0,00 | 0,00 | 0,00 | 0,00 | 0,00 | 0,00 | |
| 14 | Transferauszahlungen | | 0,00 | 0,00 | 0 | 0,00 | 0,00 | 0,00 | 0,00 | 0,00 | 0,00 | 0,00 | 0,00 | 0,00 | 0,00 | 0,00 | 0,00 | 0,00 | 0,00 | 0,00 | 0,00 | 0,00 | 0,00 | 0,00 | 0,00 | 0,00 | |
| 15 | Sonstige Auszahlungen | | 514,55 | 0,00 | 490 | 0,00 | 490,00 | 0,00 | 490,00 | 625,00 | 135,00 | 0,00 | 0,00 | 0,00 | 0,00 | 0,00 | 0,00 | 0,00 | 0,00 | 0,00 | 0,00 | 0,00 | 0,00 | 0,00 | 0,00 | 0,00 | |
| 16 | = Auszahlungen aus laufender Verwaltungstätigkeit | | 135.006,50 | 0,00 | 125.390 | 0,00 | 125.390,00 | 0,00 | 125.390,00 | 153.458,08 | 28.068,08 | 0,00 | 0,00 | 0,00 | 0,00 | 0,00 | 0,00 | 0,00 | 0,00 | 0,00 | 0,00 | 0,00 | 0,00 | 0,00 | 0,00 | 0,00 | |
| 17 | Saldo aus laufender Verwaltungstätigkeit | | -135.006,50 | 0,00 | -125.390 | 0,00 | -125.390,00 | 0,00 | -125.390,00 | -153.458,08 | -28.068,08 | 0,00 | 0,00 | 0,00 | 0,00 | 0,00 | 0,00 | 0,00 | 0,00 | 0,00 | 0,00 | 0,00 | 0,00 | 0,00 | 0,00 | 0,00 | |
| Investitionstätigkeit | | | | | | | | | | | | | | | | | | | | | | | | | | | |
| Einzahlungen | | | | | | | | | | | | | | | | | | | | | | | | | | | |
| 18 | Zuwendungen für Investitionsmaßnahmen | | 0,00 | 0,00 | 0 | 0,00 | 0,00 | 0,00 | 0,00 | 0,00 | 0,00 | 0,00 | 0,00 | 0,00 | 0,00 | 0,00 | 0,00 | 0,00 | 0,00 | 0,00 | 0,00 | 0,00 | 0,00 | 0,00 | 0,00 | 0,00 | |
| 19 | aus der Veräußerung von Sachanlagen | | 0,00 | 0,00 | 0 | 0,00 | 0,00 | 0,00 | 0,00 | 0,00 | 0,00 | 0,00 | 0,00 | 0,00 | 0,00 | 0,00 | 0,00 | 0,00 | 0,00 | 0,00 | 0,00 | 0,00 | 0,00 | 0,00 | 0,00 | 0,00 | |
| 20 | aus der Veräußerung von Finanzanlagen | | 0,00 | 0,00 | 0 | 0,00 | 0,00 | 0,00 | 0,00 | 0,00 | 0,00 | 0,00 | 0,00 | 0,00 | 0,00 | 0,00 | 0,00 | 0,00 | 0,00 | 0,00 | 0,00 | 0,00 | 0,00 | 0,00 | 0,00 | 0,00 | |
| 21 | aus Beiträgen u.ä. Entgelten | | 0,00 | 0,00 | 0 | 0,00 | 0,00 | 0,00 | 0,00 | 0,00 | 0,00 | 0,00 | 0,00 | 0,00 | 0,00 | 0,00 | 0,00 | 0,00 | 0,00 | 0,00 | 0,00 | 0,00 | 0,00 | 0,00 | 0,00 | 0,00 | |
| 22 | Sonstige Investitionseinzahlungen | | 0,00 | 0,00 | 0 | 0,00 | 0,00 | 0,00 | 0,00 | 0,00 | 0,00 | 0,00 | 0,00 | 0,00 | 0,00 | 0,00 | 0,00 | 0,00 | 0,00 | 0,00 | 0,00 | 0,00 | 0,00 | 0,00 | 0,00 | 0,00 | |
| 23 | = Summe der invest. Einzahlungen | | 0,00 | 0,00 | 0 | 0,00 | 0,00 | 0,00 | 0,00 | 0,00 | 0,00 | 0,00 | 0,00 | 0,00 | 0,00 | 0,00 | 0,00 | 0,00 | 0,00 | 0,00 | 0,00 | 0,00 | 0,00 | 0,00 | 0,00 | 0,00 | |
| Auszahlungen | | | | | | | | | | | | | | | | | | | | | | | | | | | |
| 24 | für den Erwerb von Grundstücken und Gebäuden | | 0,00 | 0,00 | 0 | 0,00 | 0,00 | 0,00 | 0,00 | 0,00 | 0,00 | 0,00 | 0,00 | 0,00 | 0,00 | 0,00 | 0,00 | 0,00 | 0,00 | 0,00 | 0,00 | 0,00 | 0,00 | 0,00 | 0,00 | 0,00 | |
| 25 | für Baumaßnahmen | | 0,00 | 0,00 | 0 | 0,00 | 0,00 | 0,00 | 0,00 | 0,00 | 0,00 | 0,00 | 0,00 | 0,00 | 0,00 | 0,00 | 0,00 | 0,00 | 0,00 | 0,00 | 0,00 | 0,00 | 0,00 | 0,00 | 0,00 | 0,00 | |
| 26 | für den Erwerb von beweglichem Anlagevermögen | | 0,00 | 0,00 | 0 | 0,00 | 0,00 | 0,00 | 0,00 | 0,00 | 0,00 | 0,00 | 0,00 | 0,00 | 0,00 | 0,00 | 0,00 | 0,00 | 0,00 | 0,00 | 0,00 | 0,00 | 0,00 | 0,00 | 0,00 | 0,00 | |
| 27 | für den Erwerb von Finanzanlagen | | 0,00 | 0,00 | 0 | 0,00 | 0,00 | 0,00 | 0,00 | 0,00 | 0,00 | 0,00 | 0,00 | 0,00 | 0,00 | 0,00 | 0,00 | 0,00 | 0,00 | 0,00 | 0,00 | 0,00 | 0,00 | 0,00 | 0,00 | 0,00 | |
| 28 | von aktivierbaren Zuwendungen | | 0,00 | 0,00 | 0 | 0,00 | 0,00 | 0,00 | 0,00 | 0,00 | 0,00 | 0,00 | 0,00 | 0,00 | 0,00 | 0,00 | 0,00 | 0,00 | 0,00 | 0,00 | 0,00 | 0,00 | 0,00 | 0,00 | 0,00 | 0,00 | |
| 29 | Sonstige Investitionsauszahlungen | | 0,00 | 0,00 | 0 | 0,00 | 0,00 | 0,00 | 0,00 | 0,00 | 0,00 | 0,00 | 0,00 | 0,00 | 0,00 | 0,00 | 0,00 | 0,00 | 0,00 | 0,00 | 0,00 | 0,00 | 0,00 | 0,00 | 0,00 | 0,00 | |
| 30 | = Summe (invest. Auszahlungen) | | 0,00 | 0,00 | 0 | 0,00 | 0,00 | 0,00 | 0,00 | 0,00 | 0,00 | 0,00 | 0,00 | 0,00 | 0,00 | 0,00 | 0,00 | 0,00 | 0,00 | 0,00 | 0,00 | 0,00 | 0,00 | 0,00 | 0,00 | 0,00 | |
| 31 | = Saldo der Investitionstätigkeit (Einzahlungen ./- Auszahlungen) | | 0,00 | 0,00 | 0 | 0,00 | 0,00 | 0,00 | 0,00 | 0,00 | 0,00 | 0,00 | 0,00 | 0,00 | 0,00 | 0,00 | 0,00 | 0,00 | 0,00 | 0,00 | 0,00 | 0,00 | 0,00 | 0,00 | 0,00 | 0,00 | |

Doppischer Produktplan 2019 Rechnungsabschluss für Gemeinde Südlöhn

| Produktbereich | 55 | Natur- und Landschaftspflege | Ergebnis des | Ansatz | Übertragung § 22 | Üpl. / Apl. § 83 | Fortgeschrieb. | Ist-Ergebnis | Vergl. FortAnsatz | Neue |
|-----------------------------------|----------|--------------------------------------------------------------------------|------------------|---------------|------------------|------------------|------------------|------------------|-------------------|----------------|
| | | | | | | | | | | |
| Produkt | 55.02 | Land- und Forstwirtschaft, Wald | 2018 | 2019 | 2019 | 2019 | 2019 | 2019 | 2019 | 2019 |
| | 55.02.01 | Land- und Forstwirtschaft, Wald | EUR | EUR | EUR | EUR | EUR | EUR | EUR | EUR |
| Teilergebnisrechnung | | | | | | | | | | |
| Ertrags- und Aufwandsarten | | | | | | | | | | |
| 1 | | Steuern und ähnliche Abgaben | 0,00 | 0 | 0,00 | 0,00 | 0,00 | 0,00 | 0,00 | 0,00 |
| 2 | | Zuwendungen und allgemeine Umlagen | 0,00 | 0 | 0,00 | 0,00 | 0,00 | 0,00 | 0,00 | 0,00 |
| 3 | | Sonstige Transfererträge | 0,00 | 0 | 0,00 | 0,00 | 0,00 | 0,00 | 0,00 | 0,00 |
| 4 | | Öffentlich-rechtliche Leistungsentgelte | 0,00 | 0 | 0,00 | 0,00 | 0,00 | 0,00 | 0,00 | 0,00 |
| 5 | | Privatrechtliche Leistungsentgelte | 2.025,00 | 0 | 0,00 | 0,00 | 0,00 | 0,00 | 0,00 | 0,00 |
| 6 | | Kostenerstattungen und Kostenumlagen | 0,00 | 0 | 0,00 | 0,00 | 0,00 | 0,00 | 0,00 | 0,00 |
| 7 | | Sonstige ordentliche Erträge | 0,00 | 0 | 0,00 | 0,00 | 0,00 | 0,00 | 0,00 | 0,00 |
| 8 | | Aktivierete Eigenleistungen | 0,00 | 0 | 0,00 | 0,00 | 0,00 | 0,00 | 0,00 | 0,00 |
| 9 | | +/- Bestandsveränderungen | -4.201,60 | 0 | 0,00 | 0,00 | 0,00 | 0,00 | 0,00 | 0,00 |
| 10 | | Ordentliche Erträge | -2.176,60 | 0 | 0,00 | 0,00 | 0,00 | 0,00 | 0,00 | 0,00 |
| 11 | | Personalaufwendungen | 4.515,23 | 3.900 | 0,00 | 0,00 | 3.900,00 | 3.930,87 | 30,87 | 0,00 |
| 12 | | Versorgungsaufwendungen | 0,00 | 0 | 0,00 | 0,00 | 0,00 | 0,00 | 0,00 | 0,00 |
| 13 | | Aufwendungen für Sach- und Dienstleistungen | 465,71 | 0 | 0,00 | 0,00 | 0,00 | 0,00 | 0,00 | 0,00 |
| 14 | | Bilanzielle Abschreibungen | 0,00 | 0 | 0,00 | 0,00 | 0,00 | 0,00 | 0,00 | 0,00 |
| 15 | | Transferaufwendungen | 226,00 | 1.000 | 0,00 | 0,00 | 1.000,00 | 486,00 | -514,00 | 514,00 |
| 16 | | Sonstige ordentliche Aufwendungen | 12,81 | 10 | 0,00 | 0,00 | 10,00 | 12,56 | 2,56 | 0,00 |
| 17 | | Ordentliche Aufwendungen | 5.219,75 | 4.910 | 0,00 | 0,00 | 4.910,00 | 4.429,43 | -480,57 | 514,00 |
| 18 | | Ordentliches Ergebnis | -7.396,35 | -4.910 | 0,00 | 0,00 | -4.910,00 | -4.429,43 | 480,57 | -514,00 |
| 19 | | Finanzerträge | 0,00 | 0 | 0,00 | 0,00 | 0,00 | 0,00 | 0,00 | 0,00 |
| 20 | | Zinsen und ähnliche Aufwendungen | 0,00 | 0 | 0,00 | 0,00 | 0,00 | 0,00 | 0,00 | 0,00 |
| 21 | | Finanzergebnis | 0,00 | 0 | 0,00 | 0,00 | 0,00 | 0,00 | 0,00 | 0,00 |
| 22 | | Ergebnis der laufenden Verwaltungstätigkeit | -7.396,35 | -4.910 | 0,00 | 0,00 | -4.910,00 | -4.429,43 | 480,57 | -514,00 |
| 23 | | Außerordentliche Erträge | 0,00 | 0 | 0,00 | 0,00 | 0,00 | 0,00 | 0,00 | 0,00 |
| 24 | | Außerordentliche Aufwendungen | 0,00 | 0 | 0,00 | 0,00 | 0,00 | 0,00 | 0,00 | 0,00 |
| 25 | | Außerordentliches Ergebnis | 0,00 | 0 | 0,00 | 0,00 | 0,00 | 0,00 | 0,00 | 0,00 |
| 26 | | Ergebnis - vor Berücksichtigung der internen Leistungsbeziehungen | -7.396,35 | -4.910 | 0,00 | 0,00 | -4.910,00 | -4.429,43 | 480,57 | -514,00 |
| 27 | | Erträge aus internen Leistungsbeziehungen | 0,00 | 0 | 0,00 | 0,00 | 0,00 | 0,00 | 0,00 | 0,00 |
| 28 | | Aufwendungen aus internen Leistungsbeziehungen | 446,96 | 320 | 0,00 | 0,00 | 320,00 | 346,00 | 26,00 | 0,00 |
| 29 | | Ergebnis | -7.843,31 | -5.230 | 0,00 | 0,00 | -5.230,00 | -4.775,43 | 454,57 | -514,00 |

Doppischer Produktplan 2019 Rechnungsabschluss für Gemeinde Südlohn

| Produktbereich | 55 | Natur- und Landschaftspflege | Ergebnis des | | Ansatz | Übertragung § 22 | | Üpl. / Apl. § 83 | Fortgeschrieb. | | Ist-Ergebnis | Vergl. FortAnsatz | Neue |
|----------------------------------------------|----------|------------------------------------------------------------------------|------------------|-----------------|---------------|------------------|-------------|------------------|------------------|------------------|----------------|-------------------|-------------|
| | | | Haushaltsjahr | 2018 | | GemHVO | 2019 | | GO | 2019 | | | |
| Produktgruppe | 55.02 | Land- und Forstwirtschaft, Wald | EUR | EUR | EUR | EUR | EUR | EUR | EUR | EUR | EUR | EUR | EUR |
| Produkt | 55.02.01 | Land- und Forstwirtschaft, Wald | EUR | EUR | EUR | EUR | EUR | EUR | EUR | EUR | EUR | EUR | EUR |
| Teilfinanzrechnung A - Zahlungsmittel | | | | | | | | | | | | | |
| Ein- und Auszahlungsarten | | | | | | | | | | | | | |
| Laufende Verwaltungstätigkeit | | | | | | | | | | | | | |
| 1 | | Steuern und ähnliche Abgaben | 0,00 | 0,00 | 0 | 0,00 | 0,00 | 0,00 | 0,00 | 0,00 | 0,00 | 0,00 | 0,00 |
| 2 | | Zuwendungen und allgemeine Umlagen | 0,00 | 0,00 | 0 | 0,00 | 0,00 | 0,00 | 0,00 | 0,00 | 0,00 | 0,00 | 0,00 |
| 3 | | Sonstige Transfereinzahlungen | 0,00 | 0,00 | 0 | 0,00 | 0,00 | 0,00 | 0,00 | 0,00 | 0,00 | 0,00 | 0,00 |
| 4 | | Öffentlich-rechtliche Leistungsentgelte | 0,00 | 0,00 | 0 | 0,00 | 0,00 | 0,00 | 0,00 | 0,00 | 0,00 | 0,00 | 0,00 |
| 5 | | Privatrechtliche Leistungsentgelte | 0,00 | 0,00 | 0 | 0,00 | 0,00 | 0,00 | 0,00 | 0,00 | 0,00 | 0,00 | 0,00 |
| 6 | | Kostenerstattungen und Kostenumlagen | 0,00 | 0,00 | 0 | 0,00 | 0,00 | 0,00 | 0,00 | 0,00 | 0,00 | 0,00 | 0,00 |
| 7 | | Sonstige Einzahlungen | 0,00 | 0,00 | 0 | 0,00 | 0,00 | 0,00 | 0,00 | 0,00 | 0,00 | 0,00 | 0,00 |
| 8 | | Zinsen und sonstige Finanzeinzahlungen | 0,00 | 0,00 | 0 | 0,00 | 0,00 | 0,00 | 0,00 | 0,00 | 0,00 | 0,00 | 0,00 |
| 9 | | Einzahlungen aus laufender Verwaltungstätigkeit | 0,00 | 0,00 | 0 | 0,00 | 0,00 | 0,00 | 0,00 | 0,00 | 0,00 | 0,00 | 0,00 |
| 10 | | Personalauszahlungen | 4.568,96 | 3.900,00 | 3.900 | 0,00 | 0,00 | 0,00 | 3.900,00 | 3.898,98 | -1,02 | 0,00 | 0,00 |
| 11 | | Versorgungsauszahlungen | 0,00 | 0,00 | 0 | 0,00 | 0,00 | 0,00 | 0,00 | 0,00 | 0,00 | 0,00 | 0,00 |
| 12 | | Auszahlungen für Sach- und Dienstleistungen | 465,71 | 0,00 | 0 | 0,00 | 0,00 | 0,00 | 0,00 | 0,00 | 0,00 | 0,00 | 0,00 |
| 13 | | Zinsen und sonstige Finanzauszahlungen | 0,00 | 0,00 | 0 | 0,00 | 0,00 | 0,00 | 0,00 | 0,00 | 0,00 | 0,00 | 0,00 |
| 14 | | Transferauszahlungen | 226,00 | 1.000,00 | 1.000 | 0,00 | 0,00 | 0,00 | 1.000,00 | 486,00 | -514,00 | 514,00 | 0,00 |
| 15 | | Sonstige Auszahlungen | 11,52 | 10,00 | 10 | 0,00 | 0,00 | 0,00 | 10,00 | 15,61 | 5,61 | 0,00 | 0,00 |
| 16 | | Auszahlungen aus laufender Verwaltungstätigkeit | 5.272,19 | 4.910,00 | 4.910 | 0,00 | 0,00 | 0,00 | 4.910,00 | 4.400,59 | -509,41 | 514,00 | 0,00 |
| 17 | | Saldo aus laufender Verwaltungstätigkeit | -5.272,19 | 0,00 | -4.910 | 0,00 | 0,00 | 0,00 | -4.910,00 | -4.400,59 | 509,41 | -514,00 | 0,00 |
| Investitionstätigkeit | | | | | | | | | | | | | |
| Einzahlungen | | | | | | | | | | | | | |
| 18 | | Zuwendungen für Investitionsmaßnahmen | 0,00 | 0,00 | 0 | 0,00 | 0,00 | 0,00 | 0,00 | 0,00 | 0,00 | 0,00 | 0,00 |
| 19 | | Veräußerung von Sachanlagen | 2.025,00 | 0,00 | 0 | 0,00 | 0,00 | 0,00 | 0,00 | 0,00 | 0,00 | 0,00 | 0,00 |
| 20 | | Veräußerung von Finanzanlagen | 0,00 | 0,00 | 0 | 0,00 | 0,00 | 0,00 | 0,00 | 0,00 | 0,00 | 0,00 | 0,00 |
| 21 | | Beiträgen u.ä. Entgelten | 0,00 | 0,00 | 0 | 0,00 | 0,00 | 0,00 | 0,00 | 0,00 | 0,00 | 0,00 | 0,00 |
| 22 | | Sonstige Investitionseinzahlungen | 0,00 | 0,00 | 0 | 0,00 | 0,00 | 0,00 | 0,00 | 0,00 | 0,00 | 0,00 | 0,00 |
| 23 | | Summe der invest. Einzahlungen | 2.025,00 | 0,00 | 0 | 0,00 | 0,00 | 0,00 | 0,00 | 0,00 | 0,00 | 0,00 | 0,00 |
| Auszahlungen | | | | | | | | | | | | | |
| 24 | | Erwerb von Grundstücken und Gebäuden | 0,00 | 0,00 | 0 | 0,00 | 0,00 | 0,00 | 0,00 | 0,00 | 0,00 | 0,00 | 0,00 |
| 25 | | Baumaßnahmen | 0,00 | 0,00 | 0 | 0,00 | 0,00 | 0,00 | 0,00 | 0,00 | 0,00 | 0,00 | 0,00 |
| 26 | | Erwerb von beweglichem Anlagevermögen | 0,00 | 0,00 | 0 | 0,00 | 0,00 | 0,00 | 0,00 | 0,00 | 0,00 | 0,00 | 0,00 |
| 27 | | Erwerb von Finanzanlagen | 0,00 | 0,00 | 0 | 0,00 | 0,00 | 0,00 | 0,00 | 0,00 | 0,00 | 0,00 | 0,00 |
| 28 | | aktiverbare Zuwendungen | 0,00 | 0,00 | 0 | 0,00 | 0,00 | 0,00 | 0,00 | 0,00 | 0,00 | 0,00 | 0,00 |
| 29 | | Sonstige Investitionsauszahlungen | 0,00 | 0,00 | 0 | 0,00 | 0,00 | 0,00 | 0,00 | 0,00 | 0,00 | 0,00 | 0,00 |
| 30 | | Summe (invest. Auszahlungen) | 0,00 | 0,00 | 0 | 0,00 | 0,00 | 0,00 | 0,00 | 0,00 | 0,00 | 0,00 | 0,00 |
| 31 | | Saldo der Investitionstätigkeit (Einzahlungen ./. Auszahlungen) | 2.025,00 | 0,00 | 0 | 0,00 | 0,00 | 0,00 | 0,00 | 0,00 | 0,00 | 0,00 | 0,00 |

Doppischer Produktplan 2019 Rechnungsabschluss für Gemeinde Südlohn

| Produktbereich | 55 | Natur- und Landschaftspflege | Ergebnis des Vorjahres 2018 | Ansatz Haushaltsjahr 2019 | Übertragung § 22 GemHVO 2019 | Üpl. / Apl. § 83 GO 2019 | Fortgeschrieben. Ansatz 2019 | Ist-Ergebnis Haushaltsjahr 2019 | Vergl. FortAnsatz / Ist (Sp.6-5) 2019 | Neue Ermächtigungen 2019 |
|------------------------------------------------------------|----------|---------------------------------|-----------------------------|---------------------------|------------------------------|--------------------------|------------------------------|---------------------------------|---------------------------------------|--------------------------|
| Produktgruppe | 55.02 | Land- und Forstwirtschaft, Wald | EUR | EUR | EUR | EUR | EUR | EUR | EUR | EUR |
| Produkt | 55.02.01 | Land- und Forstwirtschaft, Wald | | | | | | | | |
| Teilfinanzrechnung B -Maßnahmen Gemeinde Südlohn- | | | | | | | | | | |
| Ein- und Auszahlungsarten | | | | | | | | | | |
| 390 Verkauf von Anlagevermögen | | | | | | | | | | |
| Investitionsmaßnahme oberhalb der festgesetzten Wertgrenze | | | 2.025,00 | | 0 | 0,00 | 0,00 | 0,00 | 0,00 | 0,00 |
| 2 + Einzahlungen aus der Veräußerung von Sachanlagen | | | 2.025,00 | | 0 | 0,00 | 0,00 | 0,00 | 0,00 | 0,00 |
| 14 Saldo (Einzahlungen ./. Auszahlungen) | | | | | | | | | | |

Doppischer Produktplan 2019 Rechnungsabschluss für Gemeinde Südlöhn

| Produktbereich | 55 Natur- und Landschaftspflege | 55.03 Wasser und Wasserbau | 55.03.01 Gewässerunterhaltung und Hochwasserschutz | Ergebnis des Vorjahres 2018 EUR | Ansatz Haushaltsjahr 2019 EUR | Übertragung § 22 GemHVO 2019 EUR | Üpl. /Apl. § 83 GO 2019 EUR | Fortgeschrieb. Ansatz 2019 EUR | Ist-Ergebnis Haushaltsjahr 2019 EUR | Vergl. FortAnsatz /Ist. (Sp.6-5) 2019 EUR | Neue Ermächtigungen 2019 EUR |
|-----------------------------------|----------------------------------------------------------------------------|----------------------------|----------------------------------------------------|---------------------------------|-------------------------------|----------------------------------|-----------------------------|--------------------------------|-------------------------------------|-------------------------------------------|------------------------------|
| Teilergebnisrechnung | | | | | | | | | | | |
| Ertrags- und Aufwandsarten | | | | | | | | | | | |
| 1 | Steuern und ähnliche Abgaben | | | 0,00 | 0 | 0,00 | 0,00 | 0,00 | 0,00 | 0,00 | 0,00 |
| 2 | + Zuwendungen und allgemeine Umlagen | | | 0,00 | 0 | 0,00 | 0,00 | 0,00 | 0,00 | 0,00 | 0,00 |
| 3 | + Sonstige Transfererträge | | | 0,00 | 0 | 0,00 | 0,00 | 0,00 | 0,00 | 0,00 | 0,00 |
| 4 | + Öffentlich-rechtliche Leistungsentgelte | | | 0,00 | 97.060 | 0,00 | 0,00 | 97.060,00 | 0,00 | -97.060,00 | 0,00 |
| 5 | + Privatrechtliche Leistungsentgelte | | | 0,00 | 0 | 0,00 | 0,00 | 0,00 | 0,00 | 0,00 | 0,00 |
| 6 | + Kostenerstattungen und Kostenumlagen | | | 0,00 | 0 | 0,00 | 0,00 | 0,00 | 0,00 | 0,00 | 0,00 |
| 7 | + Sonstige ordentliche Erträge | | | 0,00 | 0 | 0,00 | 0,00 | 0,00 | 0,00 | 0,00 | 0,00 |
| 8 | + Aktivierte Eigenleistungen | | | 0,00 | 0 | 0,00 | 0,00 | 0,00 | 0,00 | 0,00 | 0,00 |
| 9 | +/- Bestandsveränderungen | | | 0,00 | 0 | 0,00 | 0,00 | 0,00 | 0,00 | 0,00 | 0,00 |
| 10 | = Ordentliche Erträge | | | 0,00 | 97.060 | 0,00 | 0,00 | 97.060,00 | 0,00 | -97.060,00 | 0,00 |
| 11 | - Personalaufwendungen | | | 17.307,63 | 19.000 | 0,00 | 0,00 | 19.000,00 | 33.704,09 | 14.704,09 | 0,00 |
| 12 | - Versorgungsaufwendungen | | | 0,00 | 0 | 0,00 | 0,00 | 0,00 | 0,00 | 0,00 | 0,00 |
| 13 | - Aufwendungen für Sach- und Dienstleistungen | | | 11.151,17 | 2.000 | 0,00 | 0,00 | 2.000,00 | 5.787,78 | 3.787,78 | 0,00 |
| 14 | - Bilanzielle Abschreibungen | | | 0,00 | 0 | 0,00 | 0,00 | 0,00 | 0,00 | 0,00 | 0,00 |
| 15 | - Transferaufwendungen | | | 74.524,48 | 76.000 | 0,00 | 0,00 | 76.000,00 | 75.356,19 | -643,81 | 0,00 |
| 16 | - Sonstige ordentliche Aufwendungen | | | 76,87 | 60 | 10.418,46 | 0,00 | 10.478,46 | 10.493,82 | 15,36 | 0,00 |
| 17 | = Ordentliche Aufwendungen | | | 103.060,15 | 97.060 | 10.418,46 | 0,00 | 107.478,46 | 125.341,88 | 17.863,42 | 0,00 |
| 18 | = Ordentliches Ergebnis | | | -103.060,15 | 0 | -10.418,46 | 0,00 | -10.418,46 | -125.341,88 | -114.923,42 | 0,00 |
| 19 | + Finanzerträge | | | 0,00 | 0 | 0,00 | 0,00 | 0,00 | 0,00 | 0,00 | 0,00 |
| 20 | - Zinsen und ähnliche Aufwendungen | | | 0,00 | 0 | 0,00 | 0,00 | 0,00 | 0,00 | 0,00 | 0,00 |
| 21 | = Finanzergebnis | | | 0,00 | 0 | 0,00 | 0,00 | 0,00 | 0,00 | 0,00 | 0,00 |
| 22 | = Ergebnis der laufenden Verwaltungstätigkeit | | | -103.060,15 | 0 | -10.418,46 | 0,00 | -10.418,46 | -125.341,88 | -114.923,42 | 0,00 |
| 23 | + Außerordentliche Erträge | | | 0,00 | 0 | 0,00 | 0,00 | 0,00 | 0,00 | 0,00 | 0,00 |
| 24 | - Außerordentliche Aufwendungen | | | 0,00 | 0 | 0,00 | 0,00 | 0,00 | 0,00 | 0,00 | 0,00 |
| 25 | = Außerordentliches Ergebnis | | | 0,00 | 0 | 0,00 | 0,00 | 0,00 | 0,00 | 0,00 | 0,00 |
| 26 | = Ergebnis - vor Berücksichtigung der internen Leistungsbeziehungen | | | -103.060,15 | 0 | -10.418,46 | 0,00 | -10.418,46 | -125.341,88 | -114.923,42 | 0,00 |
| 27 | + Erträge aus internen Leistungsbeziehungen | | | 0,00 | 0 | 0,00 | 0,00 | 0,00 | 0,00 | 0,00 | 0,00 |
| 28 | - Aufwendungen aus internen Leistungsbeziehungen | | | 891,92 | 640 | 0,00 | 0,00 | 640,00 | 690,46 | 50,46 | 0,00 |
| 29 | = Ergebnis | | | -103.952,07 | -640 | -10.418,46 | 0,00 | -11.058,46 | -126.032,34 | -114.973,88 | 0,00 |

Doppischer Produktplan 2019 Rechnungsabschluss für Gemeinde Südlohn

| Produktbereich | Produktgruppe | Produkt | Natur- und Landschaftspflege | | Wasser und Wasserbau | | Gewässerunterhaltung und Hochwasserschutz | | Ergebnis des Vorjahres 2018 EUR | Ansatz Haushaltsjahr 2019 EUR | Übertragung § 22 GemHVO 2019 EUR | Üpl. / Apl. § 83 GO 2019 EUR | Fortgeschrieb. Ansatz 2019 EUR | Ist-Ergebnis Haushaltsjahr 2019 EUR | Vergl. FortAnsatz / Ist (Sp.6-5) 2019 EUR | Neue Ermächtigungen 2019 EUR |
|------------------------------------------------|--------------------------------------------------------------------------|---------|------------------------------|---------------|----------------------|-------------|-------------------------------------------|-------------|---------------------------------|-------------------------------|----------------------------------|------------------------------|--------------------------------|-------------------------------------|-------------------------------------------|------------------------------|
| | | | 55 | 55.03 | 55.03.01 | | | | | | | | | | | |
| Teilfinanzrechnung A - Zahlungsnachweis | | | | | | | | | | | | | | | | |
| Ein- und Auszahlungsarten | | | | | | | | | | | | | | | | |
| Laufende Verwaltungstätigkeit | | | | | | | | | | | | | | | | |
| 1 | Steuern und ähnliche Abgaben | | 0,00 | 0 | 0,00 | 0,00 | 0,00 | 0,00 | 0,00 | 0,00 | 0,00 | 0,00 | 0,00 | 0,00 | 0,00 | 0,00 |
| 2 | + Zuwendungen und allgemeine Umlagen | | 0,00 | 0 | 0,00 | 0,00 | 0,00 | 0,00 | 0,00 | 0,00 | 0,00 | 0,00 | 0,00 | 0,00 | 0,00 | 0,00 |
| 3 | + Sonstige Transfereinzahlungen | | 0,00 | 0 | 0,00 | 0,00 | 0,00 | 0,00 | 0,00 | 0,00 | 0,00 | 0,00 | 0,00 | 0,00 | 0,00 | 0,00 |
| 4 | + Öffentlich-rechtliche Leistungsentgelte | | 5,70 | 97.060 | 97.060,00 | | | | | | | | 97.060,00 | 0,64 | -97.059,36 | 0,00 |
| 5 | + Privatrechtliche Leistungsentgelte | | 0,00 | 0 | 0,00 | 0,00 | 0,00 | 0,00 | 0,00 | 0,00 | 0,00 | 0,00 | 0,00 | 0,00 | 0,00 | 0,00 |
| 6 | + Kostenerstattungen und Kostenumlagen | | 0,00 | 0 | 0,00 | 0,00 | 0,00 | 0,00 | 0,00 | 0,00 | 0,00 | 0,00 | 0,00 | 0,00 | 0,00 | 0,00 |
| 7 | + Sonstige Einzahlungen | | 0,00 | 0 | 0,00 | 0,00 | 0,00 | 0,00 | 0,00 | 0,00 | 0,00 | 0,00 | 0,00 | 0,00 | 0,00 | 0,00 |
| 8 | + Zinsen und sonstige Finanzeinzahlungen | | 0,00 | 0 | 0,00 | 0,00 | 0,00 | 0,00 | 0,00 | 0,00 | 0,00 | 0,00 | 0,00 | 0,00 | 0,00 | 0,00 |
| 9 | = Einzahlungen aus laufender Verwaltungstätigkeit | | 5,70 | 97.060 | 97.060,00 | 0,00 | 0,00 | 0,00 | 0,00 | 0,00 | 0,00 | 0,00 | 97.060,00 | 0,64 | -97.059,36 | 0,00 |
| 10 | - Personalauszahlungen | | 17.519,70 | 19.000 | 0,00 | 0,00 | 0,00 | 0,00 | 0,00 | 0,00 | 0,00 | 0,00 | 19.000,00 | 33.507,94 | 14.507,94 | 0,00 |
| 11 | - Versorgungsauszahlungen | | 0,00 | 0 | 0,00 | 0,00 | 0,00 | 0,00 | 0,00 | 0,00 | 0,00 | 0,00 | 0,00 | 0,00 | 0,00 | 0,00 |
| 12 | - Auszahlungen für Sach- und Dienstleistungen | | 10.880,68 | 2.000 | 0,00 | 0,00 | 0,00 | 0,00 | 0,00 | 0,00 | 0,00 | 0,00 | 2.000,00 | 6.015,63 | 4.015,63 | 0,00 |
| 13 | - Zinsen und sonstige Finanzauszahlungen | | 0,00 | 0 | 0,00 | 0,00 | 0,00 | 0,00 | 0,00 | 0,00 | 0,00 | 0,00 | 0,00 | 0,00 | 0,00 | 0,00 |
| 14 | - Transferauszahlungen | | 74.524,48 | 76.000 | 0,00 | 0,00 | 0,00 | 0,00 | 0,00 | 0,00 | 0,00 | 0,00 | 76.000,00 | 75.557,95 | -442,05 | 0,00 |
| 15 | - Sonstige Auszahlungen | | 69,14 | 60 | 10.418,46 | 0,00 | 0,00 | 0,00 | 0,00 | 0,00 | 0,00 | 0,00 | 10.478,46 | 10.512,14 | 33,68 | 0,00 |
| 16 | = Auszahlungen aus laufender Verwaltungstätigkeit | | 102.994,00 | 97.060 | 10.418,46 | 0,00 | 0,00 | 0,00 | 0,00 | 0,00 | 0,00 | 0,00 | 107.478,46 | 125.593,66 | 18.115,20 | 0,00 |
| 17 | Saldo aus laufender Verwaltungstätigkeit | | -102.988,30 | 0 | -10.418,46 | 0,00 | 0,00 | 0,00 | 0,00 | 0,00 | 0,00 | 0,00 | -10.418,46 | -125.593,02 | -115.174,56 | 0,00 |
| Investitionstätigkeit | | | | | | | | | | | | | | | | |
| Einzahlungen | | | | | | | | | | | | | | | | |
| 18 | aus Zuwendungen für Investitionsmaßnahmen | | 0,00 | 0 | 0,00 | 0,00 | 0,00 | 0,00 | 0,00 | 0,00 | 0,00 | 0,00 | 0,00 | 0,00 | 0,00 | 0,00 |
| 19 | aus der Veräußerung von Sachanlagen | | 0,00 | 0 | 0,00 | 0,00 | 0,00 | 0,00 | 0,00 | 0,00 | 0,00 | 0,00 | 0,00 | 0,00 | 0,00 | 0,00 |
| 20 | aus der Veräußerung von Finanzanlagen | | 0,00 | 0 | 0,00 | 0,00 | 0,00 | 0,00 | 0,00 | 0,00 | 0,00 | 0,00 | 0,00 | 0,00 | 0,00 | 0,00 |
| 21 | aus Beiträgen u.ä. Entgelten | | 0,00 | 0 | 0,00 | 0,00 | 0,00 | 0,00 | 0,00 | 0,00 | 0,00 | 0,00 | 0,00 | 0,00 | 0,00 | 0,00 |
| 22 | Sonstige Investitionseinzahlungen | | 0,00 | 0 | 0,00 | 0,00 | 0,00 | 0,00 | 0,00 | 0,00 | 0,00 | 0,00 | 0,00 | 0,00 | 0,00 | 0,00 |
| 23 | = Summe der invest. Einzahlungen | | 0,00 | 0 | 0,00 | 0,00 | 0,00 | 0,00 | 0,00 | 0,00 | 0,00 | 0,00 | 0,00 | 0,00 | 0,00 | 0,00 |
| Auszahlungen | | | | | | | | | | | | | | | | |
| 24 | für den Erwerb von Grundstücken und Gebäuden | | 3.573,35 | 0 | 0,00 | 0,00 | 0,00 | 0,00 | 0,00 | 0,00 | 0,00 | 0,00 | 0,00 | 0,00 | 0,00 | 0,00 |
| 25 | für Baumaßnahmen | | 12.009,10 | 0 | 0,00 | 0,00 | 0,00 | 0,00 | 0,00 | 0,00 | 0,00 | 0,00 | 0,00 | 0,00 | 0,00 | 0,00 |
| 26 | für den Erwerb von beweglichem Anlagevermögen | | 0,00 | 0 | 0,00 | 0,00 | 0,00 | 0,00 | 0,00 | 0,00 | 0,00 | 0,00 | 0,00 | 0,00 | 0,00 | 0,00 |
| 27 | für den Erwerb von Finanzanlagen | | 0,00 | 0 | 0,00 | 0,00 | 0,00 | 0,00 | 0,00 | 0,00 | 0,00 | 0,00 | 0,00 | 0,00 | 0,00 | 0,00 |
| 28 | von aktivierbaren Zuwendungen | | 0,00 | 0 | 0,00 | 0,00 | 0,00 | 0,00 | 0,00 | 0,00 | 0,00 | 0,00 | 0,00 | 0,00 | 0,00 | 0,00 |
| 29 | Sonstige Investitionsauszahlungen | | 0,00 | 0 | 0,00 | 0,00 | 0,00 | 0,00 | 0,00 | 0,00 | 0,00 | 0,00 | 0,00 | 0,00 | 0,00 | 0,00 |
| 30 | = Summe (invest. Auszahlungen) | | 15.582,45 | 0 | 0,00 | 0,00 | 0,00 | 0,00 | 0,00 | 0,00 | 0,00 | 0,00 | 0,00 | 0,00 | 0,00 | 0,00 |
| 31 | = Saldo der Investitionstätigkeit (Einzahlungen ./- Auszahlungen) | | -15.582,45 | 0 | 0,00 | 0,00 | 0,00 | 0,00 | 0,00 | 0,00 | 0,00 | 0,00 | 0,00 | 0,00 | 0,00 | 0,00 |

Doppischer Produktplan 2019 Rechnungsabschluss für Gemeinde Südlohn

| Produktbereich | Produktgruppe | Produkt | Ergebnis des Vorjahres 2018 EUR | Ansatz Haushaltsjahr 2019 EUR | Übertragung § 22 GemHVO 2019 EUR | Üpl. / Apl. § 83 GO 2019 EUR | Fortgeschrieb. Ansatz 2019 EUR | Ist-Ergebnis Haushaltsjahr 2019 EUR | Vergl. FortAnsatz / Ist (Sp.6-5) 2019 EUR | Neue Ermächtigungen 2019 EUR |
|------------------------------------------------------------|-------------------------------------------------------------|---------|---------------------------------|-------------------------------|----------------------------------|------------------------------|--------------------------------|-------------------------------------|-------------------------------------------|------------------------------|
| | | | | | | | | | | |
| 55 | Natur- und Landschaftspflege | | | | | | | | | |
| 55.03 | Wasser und Wasserbau | | | | | | | | | |
| 55.03.01 | Gewässerunterhaltung und Hochwasserschutz | | | | | | | | | |
| Teilfinanzrechnung B - Maßnahmen Gemeinde Südlohn- | | | | | | | | | | |
| Ein- und Auszahlungsarten | | | | | | | | | | |
| 4001 Allgem. Grundstücke | | | | | | | | | | |
| Investitionsmaßnahme oberhalb der festgesetzten Wertgrenze | | | | | | | | | | |
| 7 | - Auszahlungen für den Erwerb von Grundstücken und Gebäuden | | 3.573,35 | 0 | 0,00 | 0,00 | 0,00 | 0,00 | 0,00 | 0,00 |
| 14 | Saldo (Einzahlungen ./. Auszahlungen) | | -3.573,35 | 0 | 0,00 | 0,00 | 0,00 | 0,00 | 0,00 | 0,00 |
| 6911 Wäpelsgraben | | | | | | | | | | |
| Investitionsmaßnahme oberhalb der festgesetzten Wertgrenze | | | | | | | | | | |
| 14 | Saldo (Einzahlungen ./. Auszahlungen) | | 0,00 | 0 | 0,00 | 0,00 | 0,00 | 0,00 | 0,00 | 0,00 |
| 6920 Stauanlage Südlohn | | | | | | | | | | |
| Investitionsmaßnahme oberhalb der festgesetzten Wertgrenze | | | | | | | | | | |
| 8 | - Auszahlungen für Baumaßnahmen | | 12.009,10 | 0 | 0,00 | 0,00 | 0,00 | 0,00 | 0,00 | 0,00 |
| 14 | Saldo (Einzahlungen ./. Auszahlungen) | | -12.009,10 | 0 | 0,00 | 0,00 | 0,00 | 0,00 | 0,00 | 0,00 |

Doppischer Produktplan 2019 Rechnungsabschluss für Gemeinde Südlöhn

| Produktbereich | Produktgruppe | Produkt | Ergebnis des Vorjahres | | Ansatz Haushaltsjahr 2019 EUR | Übertragung § 22 GemHVO 2019 EUR | Üpl. / Apl. § 83 GO 2019 EUR | Fortgeschrieb. Ansatz 2019 EUR | Ist-Ergebnis Haushaltsjahr 2019 EUR | Vergl. FortAnsatz / Ist (Sp.6-5) 2019 EUR | Neue Ermächtigungen 2019 EUR |
|-----------------------------------|----------------------------------------------------------------------------|---------|------------------------|-------------------|-------------------------------|----------------------------------|------------------------------|--------------------------------|-------------------------------------|-------------------------------------------|------------------------------|
| | | | 2018 EUR | 2019 EUR | | | | | | | |
| 55 | Natur- und Landschaftspflege | | | | | | | | | | |
| 55.04 | Friedhöfe | | | | | | | | | | |
| 55.04.01 | Friedhöfe, Kriegsgräber, Bestattungen | | | | | | | | | | |
| Teilergebnisrechnung | | | | | | | | | | | |
| Ertrags- und Aufwandsarten | | | | | | | | | | | |
| 1 | Steuern und ähnliche Abgaben | | 0,00 | 0,00 | 0 | 0,00 | 0,00 | 0,00 | 0,00 | 0,00 | 0,00 |
| 2 | + Zuwendungen und allgemeine Umlagen | | 0,00 | 0,00 | 0 | 0,00 | 0,00 | 0,00 | 0,00 | 0,00 | 0,00 |
| 3 | + Sonstige Transfererträge | | 0,00 | 0,00 | 0 | 0,00 | 0,00 | 0,00 | 0,00 | 0,00 | 0,00 |
| 4 | + Öffentlich-rechtliche Leistungsentgelte | | 0,00 | 0,00 | 0 | 0,00 | 0,00 | 0,00 | 0,00 | 0,00 | 0,00 |
| 5 | + Privatrechtliche Leistungsentgelte | | 0,00 | 0,00 | 0 | 0,00 | 0,00 | 0,00 | 0,00 | 0,00 | 0,00 |
| 6 | + Kostenerstattungen und Kostenumlagen | | 2.964,92 | 3.000,00 | 3.000 | 0,00 | 3.000,00 | 3.212,86 | 212,86 | 212,86 | 0,00 |
| 7 | + Sonstige ordentliche Erträge | | 0,00 | 0,00 | 0 | 0,00 | 0,00 | 0,00 | 0,00 | 0,00 | 0,00 |
| 8 | + Aktivierte Eigenleistungen | | 0,00 | 0,00 | 0 | 0,00 | 0,00 | 0,00 | 0,00 | 0,00 | 0,00 |
| 9 | +/- Bestandsveränderungen | | 0,00 | 0,00 | 0 | 0,00 | 0,00 | 0,00 | 0,00 | 0,00 | 0,00 |
| 10 | = Ordentliche Erträge | | 2.964,92 | 3.000,00 | 3.000 | 0,00 | 3.000,00 | 3.212,86 | 212,86 | 212,86 | 0,00 |
| 11 | - Personalaufwendungen | | 10.177,59 | 12.300,00 | 12.300 | 0,00 | 12.300,00 | 12.286,09 | -13,91 | -13,91 | 0,00 |
| 12 | - Versorgungsaufwendungen | | 0,00 | 0,00 | 0 | 0,00 | 0,00 | 0,00 | 0,00 | 0,00 | 0,00 |
| 13 | - Aufwendungen für Sach- und Dienstleistungen | | 4.629,16 | 3.300,00 | 3.300 | 0,00 | 3.300,00 | 4.279,49 | 979,49 | 979,49 | 0,00 |
| 14 | - Bilanzielle Abschreibungen | | 0,00 | 0,00 | 0 | 0,00 | 0,00 | 0,00 | 0,00 | 0,00 | 0,00 |
| 15 | - Transferaufwendungen | | 7.560,00 | 7.600,00 | 7.600 | 0,00 | 7.600,00 | 7.560,00 | -40,00 | -40,00 | 0,00 |
| 16 | - Sonstige ordentliche Aufwendungen | | 188,43 | 180,00 | 180 | 0,00 | 180,00 | 187,68 | 7,68 | 7,68 | 0,00 |
| 17 | = Ordentliche Aufwendungen | | 22.555,18 | 23.380,00 | 23.380 | 0,00 | 23.380,00 | 24.313,26 | 933,26 | 933,26 | 0,00 |
| 18 | = Ordentliches Ergebnis | | -19.590,26 | -20.380,00 | -20.380 | 0,00 | -20.380,00 | -21.100,40 | -720,40 | -720,40 | 0,00 |
| 19 | + Finanzerträge | | 0,00 | 0,00 | 0 | 0,00 | 0,00 | 0,00 | 0,00 | 0,00 | 0,00 |
| 20 | - Zinsen und ähnliche Aufwendungen | | 0,00 | 0,00 | 0 | 0,00 | 0,00 | 0,00 | 0,00 | 0,00 | 0,00 |
| 21 | = Finanzergebnis | | 0,00 | 0,00 | 0 | 0,00 | 0,00 | 0,00 | 0,00 | 0,00 | 0,00 |
| 22 | = Ergebnis der laufenden Verwaltungstätigkeit | | -19.590,26 | -20.380,00 | -20.380 | 0,00 | -20.380,00 | -21.100,40 | -720,40 | -720,40 | 0,00 |
| 23 | + Außerordentliche Erträge | | 0,00 | 0,00 | 0 | 0,00 | 0,00 | 0,00 | 0,00 | 0,00 | 0,00 |
| 24 | - Außerordentliche Aufwendungen | | 0,00 | 0,00 | 0 | 0,00 | 0,00 | 0,00 | 0,00 | 0,00 | 0,00 |
| 25 | = Außerordentliches Ergebnis | | 0,00 | 0,00 | 0 | 0,00 | 0,00 | 0,00 | 0,00 | 0,00 | 0,00 |
| 26 | = Ergebnis - vor Berücksichtigung der internen Leistungsbeziehungen | | -19.590,26 | -20.380,00 | -20.380 | 0,00 | -20.380,00 | -21.100,40 | -720,40 | -720,40 | 0,00 |
| 27 | + Erträge aus internen Leistungsbeziehungen | | 0,00 | 0,00 | 0 | 0,00 | 0,00 | 0,00 | 0,00 | 0,00 | 0,00 |
| 28 | - Aufwendungen aus internen Leistungsbeziehungen | | 423,98 | 360,00 | 360 | 0,00 | 360,00 | 373,57 | 13,57 | 13,57 | 0,00 |
| 29 | = Ergebnis | | -20.014,24 | -20.740,00 | -20.740 | 0,00 | -20.740,00 | -21.473,97 | -733,97 | -733,97 | 0,00 |

Doppischer Produktplan 2019 Rechnungsabschluss für Gemeinde Südlohn

| Produktbereich | Produktgruppe | Produkt | Natur- und Landschaftspflege | | Friedhöfe | | Friedhöfe, Kriegsgräber, Bestattungen | | Ergebnis des Vorjahres 2018 | | Ansatz Haushaltsjahr 2019 | | Übertragung § 22 Üpl. / Apl. § 83 GO 2019 | | Fortgeschrieb. Ansatz 2019 | | Ist-Ergebnis Haushaltsjahr 2019 | | Vergl. FortAnsatz / Ist (Sp.6-5) 2019 | | Neue Ermächtigungen 2019 | | |
|----------------------------------------------|--------------------------------------------------------------------------|---------|------------------------------|----------------|----------------|-------------|---------------------------------------|-------------|-----------------------------|-------------|---------------------------|-------------|-------------------------------------------|-------------|----------------------------|-------------|---------------------------------|-------------|---------------------------------------|-------------|--------------------------|-------------|-------------|
| | | | 55 | 55.04 | 55.04.01 | EUR | EUR | EUR | EUR | EUR | EUR | EUR | EUR | EUR | EUR | EUR | EUR | EUR | EUR | EUR | EUR | EUR | EUR |
| Teilfinanzrechnung A - Zahlungsmittel | | | | | | | | | | | | | | | | | | | | | | | |
| Ein- und Auszahlungsarten | | | | | | | | | | | | | | | | | | | | | | | |
| Laufende Verwaltungstätigkeit | | | | | | | | | | | | | | | | | | | | | | | |
| 1 | Steuern und ähnliche Abgaben | | 0,00 | 0,00 | 0,00 | 0,00 | 0,00 | 0,00 | 0,00 | 0,00 | 0,00 | 0,00 | 0,00 | 0,00 | 0,00 | 0,00 | 0,00 | 0,00 | 0,00 | 0,00 | 0,00 | 0,00 | 0,00 |
| 2 | + Zuwendungen und allgemeine Umlagen | | 0,00 | 0,00 | 0,00 | 0,00 | 0,00 | 0,00 | 0,00 | 0,00 | 0,00 | 0,00 | 0,00 | 0,00 | 0,00 | 0,00 | 0,00 | 0,00 | 0,00 | 0,00 | 0,00 | 0,00 | 0,00 |
| 3 | + Sonstige Transfereinzahlungen | | 0,00 | 0,00 | 0,00 | 0,00 | 0,00 | 0,00 | 0,00 | 0,00 | 0,00 | 0,00 | 0,00 | 0,00 | 0,00 | 0,00 | 0,00 | 0,00 | 0,00 | 0,00 | 0,00 | 0,00 | 0,00 |
| 4 | + Öffentlich-rechtliche Leistungsentgelte | | 0,00 | 0,00 | 0,00 | 0,00 | 0,00 | 0,00 | 0,00 | 0,00 | 0,00 | 0,00 | 0,00 | 0,00 | 0,00 | 0,00 | 0,00 | 0,00 | 0,00 | 0,00 | 0,00 | 0,00 | 0,00 |
| 5 | + Privatrechtliche Leistungsentgelte | | 0,00 | 0,00 | 0,00 | 0,00 | 0,00 | 0,00 | 0,00 | 0,00 | 0,00 | 0,00 | 0,00 | 0,00 | 0,00 | 0,00 | 0,00 | 0,00 | 0,00 | 0,00 | 0,00 | 0,00 | 0,00 |
| 6 | + Kostenerstattungen und Kostenumlagen | | 2.964,92 | 3.000 | 3.000 | 0,00 | 0,00 | 0,00 | 0,00 | 0,00 | 0,00 | 0,00 | 0,00 | 0,00 | 0,00 | 0,00 | 0,00 | 0,00 | 0,00 | 0,00 | 0,00 | 0,00 | 0,00 |
| 7 | + Sonstige Einzahlungen | | 0,00 | 0,00 | 0,00 | 0,00 | 0,00 | 0,00 | 0,00 | 0,00 | 0,00 | 0,00 | 0,00 | 0,00 | 0,00 | 0,00 | 0,00 | 0,00 | 0,00 | 0,00 | 0,00 | 0,00 | 0,00 |
| 8 | + Zinsen und sonstige Finanzeinzahlungen | | 0,00 | 0,00 | 0,00 | 0,00 | 0,00 | 0,00 | 0,00 | 0,00 | 0,00 | 0,00 | 0,00 | 0,00 | 0,00 | 0,00 | 0,00 | 0,00 | 0,00 | 0,00 | 0,00 | 0,00 | 0,00 |
| 9 | = Einzahlungen aus laufender Verwaltungstätigkeit | | 2.964,92 | 3.000 | 3.000 | 0,00 | 0,00 | 0,00 | 0,00 | 0,00 | 0,00 | 0,00 | 0,00 | 0,00 | 0,00 | 0,00 | 0,00 | 0,00 | 0,00 | 0,00 | 0,00 | 0,00 | 0,00 |
| 10 | - Personalauszahlungen | | 10.344,04 | 12.300 | 12.300 | 0,00 | 0,00 | 0,00 | 0,00 | 0,00 | 0,00 | 0,00 | 0,00 | 0,00 | 0,00 | 0,00 | 0,00 | 0,00 | 0,00 | 0,00 | 0,00 | 0,00 | 0,00 |
| 11 | - Versorgungsauszahlungen | | 0,00 | 0,00 | 0,00 | 0,00 | 0,00 | 0,00 | 0,00 | 0,00 | 0,00 | 0,00 | 0,00 | 0,00 | 0,00 | 0,00 | 0,00 | 0,00 | 0,00 | 0,00 | 0,00 | 0,00 | 0,00 |
| 12 | - Auszahlungen für Sach- und Dienstleistungen | | 4.345,77 | 3.300 | 3.300 | 0,00 | 0,00 | 0,00 | 0,00 | 0,00 | 0,00 | 0,00 | 0,00 | 0,00 | 0,00 | 0,00 | 0,00 | 0,00 | 0,00 | 0,00 | 0,00 | 0,00 | 0,00 |
| 13 | - Zinsen und sonstige Finanzauszahlungen | | 0,00 | 0,00 | 0,00 | 0,00 | 0,00 | 0,00 | 0,00 | 0,00 | 0,00 | 0,00 | 0,00 | 0,00 | 0,00 | 0,00 | 0,00 | 0,00 | 0,00 | 0,00 | 0,00 | 0,00 | 0,00 |
| 14 | - Transferauszahlungen | | 7.560,00 | 7.600 | 7.600 | 0,00 | 0,00 | 0,00 | 0,00 | 0,00 | 0,00 | 0,00 | 0,00 | 0,00 | 0,00 | 0,00 | 0,00 | 0,00 | 0,00 | 0,00 | 0,00 | 0,00 | 0,00 |
| 15 | - Sonstige Auszahlungen | | 385,37 | 380 | 380 | 0,00 | 0,00 | 0,00 | 0,00 | 0,00 | 0,00 | 0,00 | 0,00 | 0,00 | 0,00 | 0,00 | 0,00 | 0,00 | 0,00 | 0,00 | 0,00 | 0,00 | 0,00 |
| 16 | = Auszahlungen aus laufender Verwaltungstätigkeit | | 22.635,18 | 23.580 | 23.580 | 0,00 | 0,00 | 0,00 | 0,00 | 0,00 | 0,00 | 0,00 | 0,00 | 0,00 | 0,00 | 0,00 | 0,00 | 0,00 | 0,00 | 0,00 | 0,00 | 0,00 | 0,00 |
| 17 | Saldo aus laufender Verwaltungstätigkeit | | -19.670,26 | -20.580 | -20.580 | 0,00 | 0,00 | 0,00 | 0,00 | 0,00 | 0,00 | 0,00 | 0,00 | 0,00 | 0,00 | 0,00 | 0,00 | 0,00 | 0,00 | 0,00 | 0,00 | 0,00 | 0,00 |
| Investitionstätigkeit | | | | | | | | | | | | | | | | | | | | | | | |
| Einzahlungen | | | | | | | | | | | | | | | | | | | | | | | |
| 18 | aus Zuwendungen für Investitionsmaßnahmen | | 0,00 | 0,00 | 0,00 | 0,00 | 0,00 | 0,00 | 0,00 | 0,00 | 0,00 | 0,00 | 0,00 | 0,00 | 0,00 | 0,00 | 0,00 | 0,00 | 0,00 | 0,00 | 0,00 | 0,00 | 0,00 |
| 19 | aus der Veräußerung von Sachanlagen | | 0,00 | 0,00 | 0,00 | 0,00 | 0,00 | 0,00 | 0,00 | 0,00 | 0,00 | 0,00 | 0,00 | 0,00 | 0,00 | 0,00 | 0,00 | 0,00 | 0,00 | 0,00 | 0,00 | 0,00 | 0,00 |
| 20 | aus der Veräußerung von Finanzanlagen | | 0,00 | 0,00 | 0,00 | 0,00 | 0,00 | 0,00 | 0,00 | 0,00 | 0,00 | 0,00 | 0,00 | 0,00 | 0,00 | 0,00 | 0,00 | 0,00 | 0,00 | 0,00 | 0,00 | 0,00 | 0,00 |
| 21 | aus Beiträgen u.ä. Entgelten | | 0,00 | 0,00 | 0,00 | 0,00 | 0,00 | 0,00 | 0,00 | 0,00 | 0,00 | 0,00 | 0,00 | 0,00 | 0,00 | 0,00 | 0,00 | 0,00 | 0,00 | 0,00 | 0,00 | 0,00 | 0,00 |
| 22 | Sonstige Investitionseinzahlungen | | 0,00 | 0,00 | 0,00 | 0,00 | 0,00 | 0,00 | 0,00 | 0,00 | 0,00 | 0,00 | 0,00 | 0,00 | 0,00 | 0,00 | 0,00 | 0,00 | 0,00 | 0,00 | 0,00 | 0,00 | 0,00 |
| 23 | = Summe der invest. Einzahlungen | | 0,00 | 0,00 | 0,00 | 0,00 | 0,00 | 0,00 | 0,00 | 0,00 | 0,00 | 0,00 | 0,00 | 0,00 | 0,00 | 0,00 | 0,00 | 0,00 | 0,00 | 0,00 | 0,00 | 0,00 | 0,00 |
| Auszahlungen | | | | | | | | | | | | | | | | | | | | | | | |
| 24 | für den Erwerb von Grundstücken und Gebäuden | | 0,00 | 0,00 | 0,00 | 0,00 | 0,00 | 0,00 | 0,00 | 0,00 | 0,00 | 0,00 | 0,00 | 0,00 | 0,00 | 0,00 | 0,00 | 0,00 | 0,00 | 0,00 | 0,00 | 0,00 | 0,00 |
| 25 | für Baumaßnahmen | | 0,00 | 0,00 | 0,00 | 0,00 | 0,00 | 0,00 | 0,00 | 0,00 | 0,00 | 0,00 | 0,00 | 0,00 | 0,00 | 0,00 | 0,00 | 0,00 | 0,00 | 0,00 | 0,00 | 0,00 | 0,00 |
| 26 | für den Erwerb von beweglichem Anlagevermögen | | 0,00 | 0,00 | 0,00 | 0,00 | 0,00 | 0,00 | 0,00 | 0,00 | 0,00 | 0,00 | 0,00 | 0,00 | 0,00 | 0,00 | 0,00 | 0,00 | 0,00 | 0,00 | 0,00 | 0,00 | 0,00 |
| 27 | für den Erwerb von Finanzanlagen | | 0,00 | 0,00 | 0,00 | 0,00 | 0,00 | 0,00 | 0,00 | 0,00 | 0,00 | 0,00 | 0,00 | 0,00 | 0,00 | 0,00 | 0,00 | 0,00 | 0,00 | 0,00 | 0,00 | 0,00 | 0,00 |
| 28 | von aktivierbaren Zuwendungen | | 0,00 | 0,00 | 0,00 | 0,00 | 0,00 | 0,00 | 0,00 | 0,00 | 0,00 | 0,00 | 0,00 | 0,00 | 0,00 | 0,00 | 0,00 | 0,00 | 0,00 | 0,00 | 0,00 | 0,00 | 0,00 |
| 29 | Sonstige Investitionsauszahlungen | | 0,00 | 0,00 | 0,00 | 0,00 | 0,00 | 0,00 | 0,00 | 0,00 | 0,00 | 0,00 | 0,00 | 0,00 | 0,00 | 0,00 | 0,00 | 0,00 | 0,00 | 0,00 | 0,00 | 0,00 | 0,00 |
| 30 | = Summe (invest. Auszahlungen) | | 0,00 | 0,00 | 0,00 | 0,00 | 0,00 | 0,00 | 0,00 | 0,00 | 0,00 | 0,00 | 0,00 | 0,00 | 0,00 | 0,00 | 0,00 | 0,00 | 0,00 | 0,00 | 0,00 | 0,00 | 0,00 |
| 31 | = Saldo der Investitionstätigkeit (Einzahlungen ./- Auszahlungen) | | 0,00 | 0,00 | 0,00 | 0,00 | 0,00 | 0,00 | 0,00 | 0,00 | 0,00 | 0,00 | 0,00 | 0,00 | 0,00 | 0,00 | 0,00 | 0,00 | 0,00 | 0,00 | 0,00 | 0,00 | 0,00 |

Doppischer Produktplan 2019 Rechnungsabschluss für Gemeinde Südlohn

Produktbereich 56 Umweltschutz

| <u>Teilergebnisrechnung</u> | | Ergebnis des Vorjahres 2018 | | Ansatz Haushaltsjahr 2019 | | Übertragung § 22 GemHVO 2019 | | Üpl./Apl. § 83 GO 2019 | | Fortgeschrieb. Ansatz 2019 | | Ist-Ergebnis Haushaltsjahr 2019 | | Vergl. FortAnsatz /Ist (Sp.6-5) 2019 | | Neue Ermächtigungen 2019 | |
|-----------------------------|--------------------------------------------------------------------------|-----------------------------|-----|---------------------------|-------------|------------------------------|------------------|------------------------|-------------|----------------------------|-------------|---------------------------------|---------------|--------------------------------------|-------------|--------------------------|-------------|
| | | EUR | EUR | EUR | EUR | EUR | EUR | EUR | EUR | EUR | EUR | EUR | EUR | EUR | EUR | EUR | EUR |
| 1 | Steuern und ähnliche Abgaben | 0,00 | | 0 | 0,00 | 0,00 | 0,00 | 0,00 | 0,00 | 0,00 | 0,00 | 0,00 | 0,00 | 0,00 | 0,00 | 0,00 | 0,00 |
| 2 | Zuwendungen und allgemeine Umlagen | 0,00 | | 0 | 0,00 | 0,00 | 0,00 | 0,00 | 0,00 | 0,00 | 0,00 | 0,00 | 0,00 | 0,00 | 0,00 | 0,00 | 0,00 |
| 3 | Sonstige Transfererträge | 0,00 | | 0 | 0,00 | 0,00 | 0,00 | 0,00 | 0,00 | 0,00 | 0,00 | 0,00 | 0,00 | 0,00 | 0,00 | 0,00 | 0,00 |
| 4 | Öffentlich-rechtliche Leistungsentgelte | 0,00 | | 0 | 0,00 | 0,00 | 0,00 | 0,00 | 0,00 | 0,00 | 0,00 | 0,00 | 0,00 | 0,00 | 0,00 | 0,00 | 0,00 |
| 5 | Privatrechtliche Leistungsentgelte | 0,00 | | 0 | 0,00 | 0,00 | 0,00 | 0,00 | 0,00 | 0,00 | 0,00 | 0,00 | 0,00 | 0,00 | 0,00 | 0,00 | 0,00 |
| 6 | Kostenerstattungen und Kostenumlagen | 0,00 | | 0 | 0,00 | 0,00 | 0,00 | 0,00 | 0,00 | 0,00 | 0,00 | 0,00 | 0,00 | 0,00 | 0,00 | 0,00 | 0,00 |
| 7 | Sonstige ordentliche Erträge | 0,00 | | 0 | 0,00 | 0,00 | 0,00 | 0,00 | 0,00 | 0,00 | 0,00 | 0,00 | 0,00 | 0,00 | 0,00 | 0,00 | 0,00 |
| 8 | Aktivierete Eigenleistungen | 0,00 | | 0 | 0,00 | 0,00 | 0,00 | 0,00 | 0,00 | 0,00 | 0,00 | 0,00 | 0,00 | 0,00 | 0,00 | 0,00 | 0,00 |
| 9 | +/- Bestandsveränderungen | 0,00 | | 0 | 0,00 | 0,00 | 0,00 | 0,00 | 0,00 | 0,00 | 0,00 | 0,00 | 0,00 | 0,00 | 0,00 | 0,00 | 0,00 |
| 10 | Ordentliche Erträge | 0,00 | | 0 | 0,00 | 0,00 | 0,00 | 0,00 | 0,00 | 0,00 | 0,00 | 0,00 | 0,00 | 0,00 | 0,00 | 0,00 | 0,00 |
| 11 | Personalaufwendungen | 1.784,41 | | 1.900 | 0,00 | 0,00 | 1.900,00 | 0,00 | 0,00 | 1.917,70 | 0,00 | 1.917,70 | 17,70 | 0,00 | 0,00 | 0,00 | 0,00 |
| 12 | Versorgungsaufwendungen | 0,00 | | 0 | 0,00 | 0,00 | 0,00 | 0,00 | 0,00 | 0,00 | 0,00 | 0,00 | 0,00 | 0,00 | 0,00 | 0,00 | 0,00 |
| 13 | Aufwendungen für Sach- und Dienstleistungen | 0,00 | | 0 | 0,00 | 0,00 | 0,00 | 0,00 | 0,00 | 0,00 | 0,00 | 0,00 | 0,00 | 0,00 | 0,00 | 0,00 | 0,00 |
| 14 | Bilanzielle Abschreibungen | 0,00 | | 0 | 0,00 | 0,00 | 0,00 | 0,00 | 0,00 | 0,00 | 0,00 | 0,00 | 0,00 | 0,00 | 0,00 | 0,00 | 0,00 |
| 15 | Transferaufwendungen | 0,00 | | 0 | 0,00 | 0,00 | 0,00 | 0,00 | 0,00 | 0,00 | 0,00 | 0,00 | 0,00 | 0,00 | 0,00 | 0,00 | 0,00 |
| 16 | Sonstige ordentliche Aufwendungen | 12,81 | | 10 | 0,00 | 0,00 | 10,00 | 0,00 | 0,00 | 12,56 | 0,00 | 12,56 | 2,56 | 0,00 | 0,00 | 0,00 | 0,00 |
| 17 | Ordentliche Aufwendungen | 1.797,22 | | 1.910 | 0,00 | 0,00 | 1.910,00 | 0,00 | 0,00 | 1.930,26 | 0,00 | 1.930,26 | 20,26 | 0,00 | 0,00 | 0,00 | 0,00 |
| 18 | Ordentliches Ergebnis | -1.797,22 | | -1.910 | 0,00 | 0,00 | -1.910,00 | 0,00 | 0,00 | -1.930,26 | 0,00 | -1.930,26 | -20,26 | 0,00 | 0,00 | 0,00 | 0,00 |
| 19 | Finanzerträge | 0,00 | | 0 | 0,00 | 0,00 | 0,00 | 0,00 | 0,00 | 0,00 | 0,00 | 0,00 | 0,00 | 0,00 | 0,00 | 0,00 | 0,00 |
| 20 | Zinsen und ähnliche Aufwendungen | 0,00 | | 0 | 0,00 | 0,00 | 0,00 | 0,00 | 0,00 | 0,00 | 0,00 | 0,00 | 0,00 | 0,00 | 0,00 | 0,00 | 0,00 |
| 21 | Finanzergebnis | 0,00 | | 0 | 0,00 | 0,00 | 0,00 | 0,00 | 0,00 | 0,00 | 0,00 | 0,00 | 0,00 | 0,00 | 0,00 | 0,00 | 0,00 |
| 22 | Ergebnis der laufenden Verwaltungstätigkeit | -1.797,22 | | -1.910 | 0,00 | 0,00 | -1.910,00 | 0,00 | 0,00 | -1.930,26 | 0,00 | -1.930,26 | -20,26 | 0,00 | 0,00 | 0,00 | 0,00 |
| 23 | Außerordentliche Erträge | 0,00 | | 0 | 0,00 | 0,00 | 0,00 | 0,00 | 0,00 | 0,00 | 0,00 | 0,00 | 0,00 | 0,00 | 0,00 | 0,00 | 0,00 |
| 24 | Außerordentliche Aufwendungen | 0,00 | | 0 | 0,00 | 0,00 | 0,00 | 0,00 | 0,00 | 0,00 | 0,00 | 0,00 | 0,00 | 0,00 | 0,00 | 0,00 | 0,00 |
| 25 | Außerordentliches Ergebnis | 0,00 | | 0 | 0,00 | 0,00 | 0,00 | 0,00 | 0,00 | 0,00 | 0,00 | 0,00 | 0,00 | 0,00 | 0,00 | 0,00 | 0,00 |
| 26 | Ergebnis - vor Berücksichtigung der internen Leistungsbeziehungen | -1.797,22 | | -1.910 | 0,00 | 0,00 | -1.910,00 | 0,00 | 0,00 | -1.930,26 | 0,00 | -1.930,26 | -20,26 | 0,00 | 0,00 | 0,00 | 0,00 |
| 27 | Erträge aus internen Leistungsbeziehungen | 0,00 | | 0 | 0,00 | 0,00 | 0,00 | 0,00 | 0,00 | 0,00 | 0,00 | 0,00 | 0,00 | 0,00 | 0,00 | 0,00 | 0,00 |
| 28 | Aufwendungen aus internen Leistungsbeziehungen | 210,68 | | 150 | 0,00 | 0,00 | 150,00 | 0,00 | 0,00 | 163,10 | 0,00 | 163,10 | 13,10 | 0,00 | 0,00 | 0,00 | 0,00 |
| 29 | Ergebnis | -2.007,90 | | -2.060 | 0,00 | 0,00 | -2.060,00 | 0,00 | 0,00 | -2.093,36 | 0,00 | -2.093,36 | -33,36 | 0,00 | 0,00 | 0,00 | 0,00 |

Doppischer Produktplan 2019 Rechnungsabschluss für Gemeinde Südlohn

| Produktbereich | | Umweltschutz | | | | | | | | | | | | | | | |
|-----------------------------------------|-------------------------------------------------------------------------|-----------------------------|---------------|---------------------------|-------------|------------------------------|-------------|------------------------|-------------|----------------------------|------------------|---------------------------------|--------------|--------------------------------------|-------------|--------------------------|-------------|
| Teilfinanzrechnung A - Zahlungsnachweis | | Ergebnis des Vorjahres 2018 | | Ansatz Haushaltsjahr 2019 | | Übertragung § 22 GemHVO 2019 | | Üpl./Apl. § 83 GO 2019 | | Fortgeschrieb. Ansatz 2019 | | Ist-Ergebnis Haushaltsjahr 2019 | | Vergl. FortAnsatz /Ist (Sp.6-5) 2019 | | Neue Ermächtigungen 2019 | |
| | | EUR | EUR | EUR | EUR | EUR | EUR | EUR | EUR | EUR | EUR | EUR | EUR | EUR | EUR | EUR | EUR |
| Laufende Verwaltungstätigkeit | | | | | | | | | | | | | | | | | |
| 1 | Steuern und ähnliche Abgaben | 0,00 | 0 | 0,00 | 0,00 | 0,00 | 0,00 | 0,00 | 0,00 | 0,00 | 0,00 | 0,00 | 0,00 | 0,00 | 0,00 | 0,00 | 0,00 |
| 2 | + Zuwendungen und allgemeine Umlagen | 0,00 | 0 | 0,00 | 0,00 | 0,00 | 0,00 | 0,00 | 0,00 | 0,00 | 0,00 | 0,00 | 0,00 | 0,00 | 0,00 | 0,00 | 0,00 |
| 3 | + Sonstige Transfereinzahlungen | 0,00 | 0 | 0,00 | 0,00 | 0,00 | 0,00 | 0,00 | 0,00 | 0,00 | 0,00 | 0,00 | 0,00 | 0,00 | 0,00 | 0,00 | 0,00 |
| 4 | + Öffentlich-rechtliche Leistungsentgelte | 0,00 | 0 | 0,00 | 0,00 | 0,00 | 0,00 | 0,00 | 0,00 | 0,00 | 0,00 | 0,00 | 0,00 | 0,00 | 0,00 | 0,00 | 0,00 |
| 5 | + Privatrechtliche Leistungsentgelte | 0,00 | 0 | 0,00 | 0,00 | 0,00 | 0,00 | 0,00 | 0,00 | 0,00 | 0,00 | 0,00 | 0,00 | 0,00 | 0,00 | 0,00 | 0,00 |
| 6 | + Kostenerstattungen und Kostenumlagen | 0,00 | 0 | 0,00 | 0,00 | 0,00 | 0,00 | 0,00 | 0,00 | 0,00 | 0,00 | 0,00 | 0,00 | 0,00 | 0,00 | 0,00 | 0,00 |
| 7 | + Sonstige Einzahlungen | 0,00 | 0 | 0,00 | 0,00 | 0,00 | 0,00 | 0,00 | 0,00 | 0,00 | 0,00 | 0,00 | 0,00 | 0,00 | 0,00 | 0,00 | 0,00 |
| 8 | + Zinsen und sonstige Finanzeinzahlungen | 0,00 | 0 | 0,00 | 0,00 | 0,00 | 0,00 | 0,00 | 0,00 | 0,00 | 0,00 | 0,00 | 0,00 | 0,00 | 0,00 | 0,00 | 0,00 |
| 9 | = Einzahlungen aus laufender Verwaltungstätigkeit | 0,00 | 0 | 0,00 | 0,00 | 0,00 | 0,00 | 0,00 | 0,00 | 0,00 | 0,00 | 0,00 | 0,00 | 0,00 | 0,00 | 0,00 | 0,00 |
| 10 | - Personalauszahlungen | 1.846,21 | 1.900 | 0,00 | 0,00 | 0,00 | 0,00 | 0,00 | 0,00 | 1.900,00 | 1.894,66 | 0,00 | -5,34 | 0,00 | 0,00 | 0,00 | 0,00 |
| 11 | - Versorgungsauszahlungen | 0,00 | 0 | 0,00 | 0,00 | 0,00 | 0,00 | 0,00 | 0,00 | 0,00 | 0,00 | 0,00 | 0,00 | 0,00 | 0,00 | 0,00 | 0,00 |
| 12 | - Auszahlungen für Sach- und Dienstleistungen | 0,00 | 0 | 0,00 | 0,00 | 0,00 | 0,00 | 0,00 | 0,00 | 0,00 | 0,00 | 0,00 | 0,00 | 0,00 | 0,00 | 0,00 | 0,00 |
| 13 | - Zinsen und sonstige Finanzauszahlungen | 0,00 | 0 | 0,00 | 0,00 | 0,00 | 0,00 | 0,00 | 0,00 | 0,00 | 0,00 | 0,00 | 0,00 | 0,00 | 0,00 | 0,00 | 0,00 |
| 14 | - Transferauszahlungen | 0,00 | 0 | 0,00 | 0,00 | 0,00 | 0,00 | 0,00 | 0,00 | 0,00 | 0,00 | 0,00 | 0,00 | 0,00 | 0,00 | 0,00 | 0,00 |
| 15 | - Sonstige Auszahlungen | 11,52 | 10 | 0,00 | 0,00 | 0,00 | 0,00 | 0,00 | 0,00 | 10,00 | 15,61 | 5,61 | 5,61 | 0,00 | 0,00 | 0,00 | 0,00 |
| 16 | = Auszahlungen aus laufender Verwaltungstätigkeit | 1.857,73 | 1.910 | 0,00 | 0,00 | 0,00 | 0,00 | 0,00 | 0,00 | 1.910,00 | 1.910,27 | 0,27 | 0,27 | 0,00 | 0,00 | 0,00 | 0,00 |
| 17 | Saldo aus laufender Verwaltungstätigkeit | -1.857,73 | -1.910 | 0,00 | 0,00 | 0,00 | 0,00 | 0,00 | 0,00 | -1.910,00 | -1.910,27 | -0,27 | -0,27 | 0,00 | 0,00 | 0,00 | 0,00 |
| Investitionstätigkeit | | | | | | | | | | | | | | | | | |
| Einzahlungen | | | | | | | | | | | | | | | | | |
| 18 | aus Zuwendungen für Investitionsmaßnahmen | 0,00 | 0 | 0,00 | 0,00 | 0,00 | 0,00 | 0,00 | 0,00 | 0,00 | 0,00 | 0,00 | 0,00 | 0,00 | 0,00 | 0,00 | 0,00 |
| 19 | aus der Veräußerung von Sachanlagen | 0,00 | 0 | 0,00 | 0,00 | 0,00 | 0,00 | 0,00 | 0,00 | 0,00 | 0,00 | 0,00 | 0,00 | 0,00 | 0,00 | 0,00 | 0,00 |
| 20 | aus der Veräußerung von Finanzanlagen | 0,00 | 0 | 0,00 | 0,00 | 0,00 | 0,00 | 0,00 | 0,00 | 0,00 | 0,00 | 0,00 | 0,00 | 0,00 | 0,00 | 0,00 | 0,00 |
| 21 | aus Beiträgen u.ä. Entgelten | 0,00 | 0 | 0,00 | 0,00 | 0,00 | 0,00 | 0,00 | 0,00 | 0,00 | 0,00 | 0,00 | 0,00 | 0,00 | 0,00 | 0,00 | 0,00 |
| 22 | Sonstige Investitionseinzahlungen | 0,00 | 0 | 0,00 | 0,00 | 0,00 | 0,00 | 0,00 | 0,00 | 0,00 | 0,00 | 0,00 | 0,00 | 0,00 | 0,00 | 0,00 | 0,00 |
| 23 | = Summe der invest. Einzahlungen | 0,00 | 0 | 0,00 | 0,00 | 0,00 | 0,00 | 0,00 | 0,00 | 0,00 | 0,00 | 0,00 | 0,00 | 0,00 | 0,00 | 0,00 | 0,00 |
| Auszahlungen | | | | | | | | | | | | | | | | | |
| 24 | für den Erwerb von Grundstücken und Gebäuden | 0,00 | 0 | 0,00 | 0,00 | 0,00 | 0,00 | 0,00 | 0,00 | 0,00 | 0,00 | 0,00 | 0,00 | 0,00 | 0,00 | 0,00 | 0,00 |
| 25 | für Baumaßnahmen | 0,00 | 0 | 0,00 | 0,00 | 0,00 | 0,00 | 0,00 | 0,00 | 0,00 | 0,00 | 0,00 | 0,00 | 0,00 | 0,00 | 0,00 | 0,00 |
| 26 | für den Erwerb von beweglichem Anlagevermögen | 0,00 | 0 | 0,00 | 0,00 | 0,00 | 0,00 | 0,00 | 0,00 | 0,00 | 0,00 | 0,00 | 0,00 | 0,00 | 0,00 | 0,00 | 0,00 |
| 27 | für den Erwerb von Finanzanlagen | 0,00 | 0 | 0,00 | 0,00 | 0,00 | 0,00 | 0,00 | 0,00 | 0,00 | 0,00 | 0,00 | 0,00 | 0,00 | 0,00 | 0,00 | 0,00 |
| 28 | von aktivierbaren Zuwendungen | 0,00 | 0 | 0,00 | 0,00 | 0,00 | 0,00 | 0,00 | 0,00 | 0,00 | 0,00 | 0,00 | 0,00 | 0,00 | 0,00 | 0,00 | 0,00 |
| 29 | Sonstige Investitionsauszahlungen | 0,00 | 0 | 0,00 | 0,00 | 0,00 | 0,00 | 0,00 | 0,00 | 0,00 | 0,00 | 0,00 | 0,00 | 0,00 | 0,00 | 0,00 | 0,00 |
| 30 | = Summe (invest. Auszahlungen) | 0,00 | 0 | 0,00 | 0,00 | 0,00 | 0,00 | 0,00 | 0,00 | 0,00 | 0,00 | 0,00 | 0,00 | 0,00 | 0,00 | 0,00 | 0,00 |
| 31 | = Saldo der Investitionstätigkeit (Einzahlungen ./ Auszahlungen) | 0,00 | 0 | 0,00 | 0,00 | 0,00 | 0,00 | 0,00 | 0,00 | 0,00 | 0,00 | 0,00 | 0,00 | 0,00 | 0,00 | 0,00 | 0,00 |

Doppischer Produktplan 2019 Rechnungsabschluss für Gemeinde Südlohn

| Produktbereich | Produktgruppe | Produkt | Ergebnis des Vorjahres 2018 | | Ansatz Haushaltsjahr 2019 | Übertragung § 22 GemHVO 2019 | Üpl./ApL § 83 GO 2019 | Fortgeschrieb. Ansatz 2019 | | Ist-Ergebnis Haushaltsjahr 2019 | Vergl. FortAnsatz /Ist (Sp.6-5) 2019 | | Neue Ermächtigungen 2019 | | | | | |
|-----------------------------------|--------------------------------------------------------------------------|---------|-----------------------------|-----|---------------------------|------------------------------|------------------------------|----------------------------|-----------------------|---------------------------------|--------------------------------------|-------------|---------------------------------|-------------|--------------------------------------|-------------|--------------------------|-----|
| | | | EUR | EUR | | | | EUR | EUR | | EUR | EUR | | EUR | | | | |
| 56 | Umweltschutz | | | | | | | | | | | | | | | | | |
| 56.01 | Umweltmanagement | | | | | | | | | | | | | | | | | |
| 56.01.01 | Ausgleichs- und Ersatzflächen | | | | | | | | | | | | | | | | | |
| Teilergebnisrechnung | | | | | | | | | | | | | | | | | | |
| Ertrags- und Aufwandsarten | | | Ergebnis des Vorjahres 2018 | EUR | Ansatz Haushaltsjahr 2019 | EUR | Übertragung § 22 GemHVO 2019 | EUR | Üpl./ApL § 83 GO 2019 | EUR | Fortgeschrieb. Ansatz 2019 | EUR | Ist-Ergebnis Haushaltsjahr 2019 | EUR | Vergl. FortAnsatz /Ist (Sp.6-5) 2019 | EUR | Neue Ermächtigungen 2019 | EUR |
| 1 | Steuern und ähnliche Abgaben | | 0,00 | | 0 | 0,00 | 0,00 | 0,00 | 0,00 | 0,00 | 0,00 | 0,00 | 0,00 | 0,00 | 0,00 | 0,00 | 0,00 | |
| 2 | Zuwendungen und allgemeine Umlagen | | 0,00 | | 0 | 0,00 | 0,00 | 0,00 | 0,00 | 0,00 | 0,00 | 0,00 | 0,00 | 0,00 | 0,00 | 0,00 | 0,00 | |
| 3 | Sonstige Transfererträge | | 0,00 | | 0 | 0,00 | 0,00 | 0,00 | 0,00 | 0,00 | 0,00 | 0,00 | 0,00 | 0,00 | 0,00 | 0,00 | 0,00 | |
| 4 | Öffentlich-rechtliche Leistungsentgelte | | 0,00 | | 0 | 0,00 | 0,00 | 0,00 | 0,00 | 0,00 | 0,00 | 0,00 | 0,00 | 0,00 | 0,00 | 0,00 | 0,00 | |
| 5 | Privatrechtliche Leistungsentgelte | | 0,00 | | 0 | 0,00 | 0,00 | 0,00 | 0,00 | 0,00 | 0,00 | 0,00 | 0,00 | 0,00 | 0,00 | 0,00 | 0,00 | |
| 6 | Kostenerstattungen und Kostenumlagen | | 0,00 | | 0 | 0,00 | 0,00 | 0,00 | 0,00 | 0,00 | 0,00 | 0,00 | 0,00 | 0,00 | 0,00 | 0,00 | 0,00 | |
| 7 | Sonstige ordentliche Erträge | | 0,00 | | 0 | 0,00 | 0,00 | 0,00 | 0,00 | 0,00 | 0,00 | 0,00 | 0,00 | 0,00 | 0,00 | 0,00 | 0,00 | |
| 8 | Aktivierete Eigenleistungen | | 0,00 | | 0 | 0,00 | 0,00 | 0,00 | 0,00 | 0,00 | 0,00 | 0,00 | 0,00 | 0,00 | 0,00 | 0,00 | 0,00 | |
| 9 | +/- Bestandsveränderungen | | 0,00 | | 0 | 0,00 | 0,00 | 0,00 | 0,00 | 0,00 | 0,00 | 0,00 | 0,00 | 0,00 | 0,00 | 0,00 | 0,00 | |
| 10 | Ordentliche Erträge | | 0,00 | | 0 | 0,00 | 0,00 | 0,00 | 0,00 | 0,00 | 0,00 | 0,00 | 0,00 | 0,00 | 0,00 | 0,00 | 0,00 | |
| 11 | Personalaufwendungen | | 1.784,41 | | 1.900 | 0,00 | 0,00 | 1.900,00 | 1.917,70 | 17,70 | 0,00 | 0,00 | 0,00 | 0,00 | 0,00 | 0,00 | 0,00 | |
| 12 | Versorgungsaufwendungen | | 0,00 | | 0 | 0,00 | 0,00 | 0,00 | 0,00 | 0,00 | 0,00 | 0,00 | 0,00 | 0,00 | 0,00 | 0,00 | 0,00 | |
| 13 | Aufwendungen für Sach- und Dienstleistungen | | 0,00 | | 0 | 0,00 | 0,00 | 0,00 | 0,00 | 0,00 | 0,00 | 0,00 | 0,00 | 0,00 | 0,00 | 0,00 | 0,00 | |
| 14 | Bilanzielle Abschreibungen | | 0,00 | | 0 | 0,00 | 0,00 | 0,00 | 0,00 | 0,00 | 0,00 | 0,00 | 0,00 | 0,00 | 0,00 | 0,00 | 0,00 | |
| 15 | Transferaufwendungen | | 0,00 | | 0 | 0,00 | 0,00 | 0,00 | 0,00 | 0,00 | 0,00 | 0,00 | 0,00 | 0,00 | 0,00 | 0,00 | 0,00 | |
| 16 | Sonstige ordentliche Aufwendungen | | 12,81 | | 10 | 0,00 | 0,00 | 10,00 | 12,56 | 2,56 | 0,00 | 0,00 | 0,00 | 0,00 | 0,00 | 0,00 | 0,00 | |
| 17 | Ordentliche Aufwendungen | | 1.797,22 | | 1.910 | 0,00 | 0,00 | 1.910,00 | 1.930,26 | 20,26 | 0,00 | 0,00 | 0,00 | 0,00 | 0,00 | 0,00 | 0,00 | |
| 18 | Ordentliches Ergebnis | | -1.797,22 | | -1.910 | 0,00 | 0,00 | -1.910,00 | -1.930,26 | -20,26 | 0,00 | 0,00 | 0,00 | 0,00 | 0,00 | 0,00 | 0,00 | |
| 19 | Finanzerträge | | 0,00 | | 0 | 0,00 | 0,00 | 0,00 | 0,00 | 0,00 | 0,00 | 0,00 | 0,00 | 0,00 | 0,00 | 0,00 | 0,00 | |
| 20 | Zinsen und ähnliche Aufwendungen | | 0,00 | | 0 | 0,00 | 0,00 | 0,00 | 0,00 | 0,00 | 0,00 | 0,00 | 0,00 | 0,00 | 0,00 | 0,00 | 0,00 | |
| 21 | Finanzergebnis | | 0,00 | | 0 | 0,00 | 0,00 | 0,00 | 0,00 | 0,00 | 0,00 | 0,00 | 0,00 | 0,00 | 0,00 | 0,00 | 0,00 | |
| 22 | Ergebnis der laufenden Verwaltungstätigkeit | | -1.797,22 | | -1.910 | 0,00 | 0,00 | -1.910,00 | -1.930,26 | -20,26 | 0,00 | 0,00 | 0,00 | 0,00 | 0,00 | 0,00 | 0,00 | |
| 23 | Außerordentliche Erträge | | 0,00 | | 0 | 0,00 | 0,00 | 0,00 | 0,00 | 0,00 | 0,00 | 0,00 | 0,00 | 0,00 | 0,00 | 0,00 | 0,00 | |
| 24 | Außerordentliche Aufwendungen | | 0,00 | | 0 | 0,00 | 0,00 | 0,00 | 0,00 | 0,00 | 0,00 | 0,00 | 0,00 | 0,00 | 0,00 | 0,00 | 0,00 | |
| 25 | Außerordentliches Ergebnis | | 0,00 | | 0 | 0,00 | 0,00 | 0,00 | 0,00 | 0,00 | 0,00 | 0,00 | 0,00 | 0,00 | 0,00 | 0,00 | 0,00 | |
| 26 | Ergebnis - vor Berücksichtigung der internen Leistungsbeziehungen | | -1.797,22 | | -1.910 | 0,00 | 0,00 | -1.910,00 | -1.930,26 | -20,26 | 0,00 | 0,00 | 0,00 | 0,00 | 0,00 | 0,00 | 0,00 | |
| 27 | Erträge aus internen Leistungsbeziehungen | | 0,00 | | 0 | 0,00 | 0,00 | 0,00 | 0,00 | 0,00 | 0,00 | 0,00 | 0,00 | 0,00 | 0,00 | 0,00 | 0,00 | |
| 28 | Aufwendungen aus internen Leistungsbeziehungen | | 210,68 | | 150 | 0,00 | 0,00 | 150,00 | 163,10 | 13,10 | 0,00 | 0,00 | 0,00 | 0,00 | 0,00 | 0,00 | 0,00 | |
| 29 | Ergebnis | | -2.007,90 | | -2.060 | 0,00 | 0,00 | -2.060,00 | -2.093,36 | -33,36 | 0,00 | 0,00 | 0,00 | 0,00 | 0,00 | 0,00 | 0,00 | |

Doppischer Produktplan 2019 Rechnungsabschluss für Gemeinde Südlohn

| Produktbereich | Produktgruppe | Produkt | Ergebnis des Vorjahres 2018 | | Überschlag § 22 | | Üpl. / Apl. § 83 | | Fortgeschrieb. | | Ist-Ergebnis | | Vergl. FortAnsatz | | Neue | | |
|----------------------------------------------|--------------------------------------------------------------------------|---------|-----------------------------|---------------|-----------------|-------------|------------------|------------------|------------------|-------------|--------------|-------------|-------------------|-------------|---------------|-------------|----------------|
| | | | EUR | EUR | GemHVO | 2019 | GO | 2019 | Ansatz | 2019 | Ansatz | 2019 | Haushaltsjahr | 2019 | /Ist (Sp.6-5) | 2019 | Ermächtigungen |
| 56 | Umweltschutz | | | | | | | | | | | | | | | | |
| 56.01 | Umweltmanagement | | | | | | | | | | | | | | | | |
| 56.01.01 | Ausgleichs- und Ersatzflächen | | | | | | | | | | | | | | | | |
| Teilfinanzrechnung A - Zahlungsmittel | | | | | | | | | | | | | | | | | |
| Ein- und Auszahlungsarten | | | | | | | | | | | | | | | | | |
| Laufende Verwaltungstätigkeit | | | | | | | | | | | | | | | | | |
| 1 | Steuern und ähnliche Abgaben | | 0,00 | 0,00 | 0,00 | 0,00 | 0,00 | 0,00 | 0,00 | 0,00 | 0,00 | 0,00 | 0,00 | 0,00 | 0,00 | 0,00 | 0,00 |
| 2 | + Zuwendungen und allgemeine Umlagen | | 0,00 | 0,00 | 0,00 | 0,00 | 0,00 | 0,00 | 0,00 | 0,00 | 0,00 | 0,00 | 0,00 | 0,00 | 0,00 | 0,00 | 0,00 |
| 3 | + Sonstige Transfereinzahlungen | | 0,00 | 0,00 | 0,00 | 0,00 | 0,00 | 0,00 | 0,00 | 0,00 | 0,00 | 0,00 | 0,00 | 0,00 | 0,00 | 0,00 | 0,00 |
| 4 | + Öffentlich-rechtliche Leistungsentgelte | | 0,00 | 0,00 | 0,00 | 0,00 | 0,00 | 0,00 | 0,00 | 0,00 | 0,00 | 0,00 | 0,00 | 0,00 | 0,00 | 0,00 | 0,00 |
| 5 | + Privatrechtliche Leistungsentgelte | | 0,00 | 0,00 | 0,00 | 0,00 | 0,00 | 0,00 | 0,00 | 0,00 | 0,00 | 0,00 | 0,00 | 0,00 | 0,00 | 0,00 | 0,00 |
| 6 | + Kostenerstattungen und Kostenumlagen | | 0,00 | 0,00 | 0,00 | 0,00 | 0,00 | 0,00 | 0,00 | 0,00 | 0,00 | 0,00 | 0,00 | 0,00 | 0,00 | 0,00 | 0,00 |
| 7 | + Sonstige Einzahlungen | | 0,00 | 0,00 | 0,00 | 0,00 | 0,00 | 0,00 | 0,00 | 0,00 | 0,00 | 0,00 | 0,00 | 0,00 | 0,00 | 0,00 | 0,00 |
| 8 | + Zinsen und sonstige Finanzeinzahlungen | | 0,00 | 0,00 | 0,00 | 0,00 | 0,00 | 0,00 | 0,00 | 0,00 | 0,00 | 0,00 | 0,00 | 0,00 | 0,00 | 0,00 | 0,00 |
| 9 | = Einzahlungen aus laufender Verwaltungstätigkeit | | 0,00 | 0,00 | 0,00 | 0,00 | 0,00 | 0,00 | 0,00 | 0,00 | 0,00 | 0,00 | 0,00 | 0,00 | 0,00 | 0,00 | 0,00 |
| 10 | - Personalauszahlungen | | 1.846,21 | 1.900 | 0,00 | 0,00 | 0,00 | 1.900,00 | 1.894,66 | 0,00 | 0,00 | 0,00 | -5,34 | 0,00 | 0,00 | 0,00 | 0,00 |
| 11 | - Versorgungsauszahlungen | | 0,00 | 0 | 0,00 | 0,00 | 0,00 | 0,00 | 0,00 | 0,00 | 0,00 | 0,00 | 0,00 | 0,00 | 0,00 | 0,00 | 0,00 |
| 12 | - Auszahlungen für Sach- und Dienstleistungen | | 0,00 | 0 | 0,00 | 0,00 | 0,00 | 0,00 | 0,00 | 0,00 | 0,00 | 0,00 | 0,00 | 0,00 | 0,00 | 0,00 | 0,00 |
| 13 | - Zinsen und sonstige Finanzauszahlungen | | 0,00 | 0 | 0,00 | 0,00 | 0,00 | 0,00 | 0,00 | 0,00 | 0,00 | 0,00 | 0,00 | 0,00 | 0,00 | 0,00 | 0,00 |
| 14 | - Transfereinzahlungen | | 0,00 | 0 | 0,00 | 0,00 | 0,00 | 0,00 | 0,00 | 0,00 | 0,00 | 0,00 | 0,00 | 0,00 | 0,00 | 0,00 | 0,00 |
| 15 | - Sonstige Auszahlungen | | 11,52 | 10 | 0,00 | 0,00 | 0,00 | 10,00 | 15,61 | 0,00 | 0,00 | 0,00 | 5,61 | 0,00 | 0,00 | 0,00 | 0,00 |
| 16 | = Auszahlungen aus laufender Verwaltungstätigkeit | | 1.857,73 | 1.910 | 0,00 | 0,00 | 0,00 | 1.910,00 | 1.910,27 | 0,00 | 0,00 | 0,00 | 0,27 | 0,00 | 0,00 | 0,00 | 0,00 |
| 17 | Saldo aus laufender Verwaltungstätigkeit | | -1.857,73 | -1.910 | 0,00 | 0,00 | -1.910,00 | -1.910,00 | -1.910,27 | 0,00 | 0,00 | 0,00 | -0,27 | 0,00 | 0,00 | 0,00 | 0,00 |
| Investitionstätigkeit | | | | | | | | | | | | | | | | | |
| Einzahlungen | | | | | | | | | | | | | | | | | |
| 18 | aus Zuwendungen für Investitionsmaßnahmen | | 0,00 | 0 | 0,00 | 0,00 | 0,00 | 0,00 | 0,00 | 0,00 | 0,00 | 0,00 | 0,00 | 0,00 | 0,00 | 0,00 | 0,00 |
| 19 | aus der Veräußerung von Sachanlagen | | 0,00 | 0 | 0,00 | 0,00 | 0,00 | 0,00 | 0,00 | 0,00 | 0,00 | 0,00 | 0,00 | 0,00 | 0,00 | 0,00 | 0,00 |
| 20 | aus der Veräußerung von Finanzanlagen | | 0,00 | 0 | 0,00 | 0,00 | 0,00 | 0,00 | 0,00 | 0,00 | 0,00 | 0,00 | 0,00 | 0,00 | 0,00 | 0,00 | 0,00 |
| 21 | aus Beiträgen u.ä. Entgelten | | 0,00 | 0 | 0,00 | 0,00 | 0,00 | 0,00 | 0,00 | 0,00 | 0,00 | 0,00 | 0,00 | 0,00 | 0,00 | 0,00 | 0,00 |
| 22 | Sonstige Investitionseinzahlungen | | 0,00 | 0 | 0,00 | 0,00 | 0,00 | 0,00 | 0,00 | 0,00 | 0,00 | 0,00 | 0,00 | 0,00 | 0,00 | 0,00 | 0,00 |
| 23 | = Summe der invest. Einzahlungen | | 0,00 | 0 | 0,00 | 0,00 | 0,00 | 0,00 | 0,00 | 0,00 | 0,00 | 0,00 | 0,00 | 0,00 | 0,00 | 0,00 | 0,00 |
| Auszahlungen | | | | | | | | | | | | | | | | | |
| 24 | für den Erwerb von Grundstücken und Gebäuden | | 0,00 | 0 | 0,00 | 0,00 | 0,00 | 0,00 | 0,00 | 0,00 | 0,00 | 0,00 | 0,00 | 0,00 | 0,00 | 0,00 | 0,00 |
| 25 | für Baumaßnahmen | | 0,00 | 0 | 0,00 | 0,00 | 0,00 | 0,00 | 0,00 | 0,00 | 0,00 | 0,00 | 0,00 | 0,00 | 0,00 | 0,00 | 0,00 |
| 26 | für den Erwerb von beweglichem Anlagevermögen | | 0,00 | 0 | 0,00 | 0,00 | 0,00 | 0,00 | 0,00 | 0,00 | 0,00 | 0,00 | 0,00 | 0,00 | 0,00 | 0,00 | 0,00 |
| 27 | für den Erwerb von Finanzanlagen | | 0,00 | 0 | 0,00 | 0,00 | 0,00 | 0,00 | 0,00 | 0,00 | 0,00 | 0,00 | 0,00 | 0,00 | 0,00 | 0,00 | 0,00 |
| 28 | von aktivierbaren Zuwendungen | | 0,00 | 0 | 0,00 | 0,00 | 0,00 | 0,00 | 0,00 | 0,00 | 0,00 | 0,00 | 0,00 | 0,00 | 0,00 | 0,00 | 0,00 |
| 29 | Sonstige Investitionsauszahlungen | | 0,00 | 0 | 0,00 | 0,00 | 0,00 | 0,00 | 0,00 | 0,00 | 0,00 | 0,00 | 0,00 | 0,00 | 0,00 | 0,00 | 0,00 |
| 30 | = Summe (invest. Auszahlungen) | | 0,00 | 0 | 0,00 | 0,00 | 0,00 | 0,00 | 0,00 | 0,00 | 0,00 | 0,00 | 0,00 | 0,00 | 0,00 | 0,00 | 0,00 |
| 31 | = Saldo der Investitionstätigkeit (Einzahlungen ./. Auszahlungen) | | 0,00 | 0 | 0,00 | 0,00 | 0,00 | 0,00 | 0,00 | 0,00 | 0,00 | 0,00 | 0,00 | 0,00 | 0,00 | 0,00 | 0,00 |

Doppischer Produktplan 2019 Rechnungsabschluss für Gemeinde Südlöhn

Teilergebnisrechnung

| Ertrags- und Aufwandsarten | Ergebnis des Vorjahres 2018 | | Ansatz Haushaltsjahr 2019 | | Übertragung § 22 Üpl./Apl. § 83 GO 2019 | | Fortgeschrieb. Ansatz 2019 | | Ist-Ergebnis Haushaltsjahr 2019 | | Vergl. FortAnsatz /Ist (Sp.6-5) 2019 | | Neue Ermächtigungen 2019 | |
|-------------------------------------------------------------------------------|-----------------------------|-----|---------------------------|-------------|-----------------------------------------|-------------|----------------------------|-------------|---------------------------------|-------------------|--------------------------------------|-------------|--------------------------|------------------|
| | EUR | EUR | EUR | EUR | EUR | EUR | EUR | EUR | EUR | EUR | EUR | EUR | EUR | EUR |
| 1 Steuern und ähnliche Abgaben | 0,00 | | 0 | 0,00 | 0,00 | 0,00 | 0,00 | 0,00 | 0,00 | 0,00 | 0,00 | 0,00 | 0,00 | 0,00 |
| 2 + Zuwendungen und allgemeine Umlagen | 489,71 | | 0 | 0,00 | 0,00 | 0,00 | 0,00 | 0,00 | 0,00 | 0,00 | 0,00 | 0,00 | 0,00 | 0,00 |
| 3 + Sonstige Transfererträge | 0,00 | | 0 | 0,00 | 0,00 | 0,00 | 0,00 | 0,00 | 0,00 | 0,00 | 0,00 | 0,00 | 0,00 | 0,00 |
| 4 + Öffentlich-rechtliche Leistungsentgelte | 0,00 | | 0 | 0,00 | 0,00 | 0,00 | 0,00 | 0,00 | 0,00 | 0,00 | 0,00 | 0,00 | 0,00 | 0,00 |
| 5 + Privatrechtliche Leistungsentgelte | 6.210,00 | | 7.000 | 0,00 | 0,00 | 0,00 | 7.000,00 | 0,00 | 7.538,80 | 538,80 | 0,00 | 0,00 | 0,00 | 0,00 |
| 6 + Kostenerstattungen und Kostenumlagen | 0,00 | | 0 | 0,00 | 0,00 | 0,00 | 0,00 | 0,00 | 0,00 | 0,00 | 0,00 | 0,00 | 0,00 | 0,00 |
| 7 + Sonstige ordentliche Erträge | 0,00 | | 0 | 0,00 | 0,00 | 0,00 | 0,00 | 0,00 | 0,00 | 0,00 | 0,00 | 0,00 | 0,00 | 0,00 |
| 8 + Aktivierte Eigenleistungen | 0,00 | | 0 | 0,00 | 0,00 | 0,00 | 0,00 | 0,00 | 0,00 | 0,00 | 0,00 | 0,00 | 0,00 | 0,00 |
| 9 +/- Bestandsveränderungen | 0,00 | | 0 | 0,00 | 0,00 | 0,00 | 0,00 | 0,00 | 0,00 | 0,00 | 0,00 | 0,00 | 0,00 | 0,00 |
| 10 = Ordentliche Erträge | 6.699,71 | | 7.000 | 0,00 | 0,00 | 0,00 | 7.000,00 | 0,00 | 7.538,80 | 538,80 | 0,00 | 0,00 | 0,00 | 0,00 |
| 11 - Personalaufwendungen | 91.364,16 | | 116.400 | 0,00 | 0,00 | 0,00 | 116.400,00 | 0,00 | 114.857,00 | -1.543,00 | 0,00 | 0,00 | 0,00 | 0,00 |
| 12 - Versorgungsaufwendungen | 0,00 | | 0 | 0,00 | 0,00 | 0,00 | 0,00 | 0,00 | 0,00 | 0,00 | 0,00 | 0,00 | 0,00 | 0,00 |
| 13 - Aufwendungen für Sach- und Dienstleistungen | 3.970,21 | | 7.000 | 0,00 | 0,00 | 0,00 | 7.000,00 | 0,00 | 2.570,65 | -4.429,35 | 0,00 | 0,00 | 0,00 | 0,00 |
| 14 - Bilanzielle Abschreibungen | 488,71 | | 500 | 0,00 | 0,00 | 0,00 | 500,00 | 0,00 | 382,00 | -118,00 | 0,00 | 0,00 | 0,00 | 0,00 |
| 15 - Transferaufwendungen | 0,00 | | 0 | 0,00 | 0,00 | 0,00 | 0,00 | 0,00 | 0,00 | 0,00 | 0,00 | 0,00 | 0,00 | 0,00 |
| 16 - Sonstige ordentliche Aufwendungen | 123.351,89 | | 135.910 | 0,00 | 0,00 | 0,00 | 135.910,00 | 0,00 | 115.555,73 | -20.354,27 | 0,00 | 0,00 | 0,00 | 0,00 |
| 17 = Ordentliche Aufwendungen | 219.174,97 | | 259.810 | 0,00 | 0,00 | 0,00 | 259.810,00 | 0,00 | 233.365,38 | -26.444,62 | 0,00 | 0,00 | 0,00 | 0,00 |
| 18 = Ordentliches Ergebnis | -212.475,26 | | -252.810 | 0,00 | 0,00 | 0,00 | -252.810,00 | 0,00 | -225.826,58 | 26.983,42 | 0,00 | 0,00 | 0,00 | -7.287,08 |
| 19 + Finanzerträge | 0,00 | | 0 | 0,00 | 0,00 | 0,00 | 0,00 | 0,00 | 0,00 | 0,00 | 0,00 | 0,00 | 0,00 | 0,00 |
| 20 - Zinsen und ähnliche Aufwendungen | 0,00 | | 0 | 0,00 | 0,00 | 0,00 | 0,00 | 0,00 | 0,00 | 0,00 | 0,00 | 0,00 | 0,00 | 0,00 |
| 21 = Finanzergebnis | 0,00 | | 0 | 0,00 | 0,00 | 0,00 | 0,00 | 0,00 | 0,00 | 0,00 | 0,00 | 0,00 | 0,00 | 0,00 |
| 22 = Ergebnis der laufenden Verwaltungstätigkeit | -212.475,26 | | -252.810 | 0,00 | 0,00 | 0,00 | -252.810,00 | 0,00 | -225.826,58 | 26.983,42 | 0,00 | 0,00 | 0,00 | -7.287,08 |
| 23 + Außerordentliche Erträge | 0,00 | | 0 | 0,00 | 0,00 | 0,00 | 0,00 | 0,00 | 0,00 | 0,00 | 0,00 | 0,00 | 0,00 | 0,00 |
| 24 - Außerordentliche Aufwendungen | 0,00 | | 0 | 0,00 | 0,00 | 0,00 | 0,00 | 0,00 | 0,00 | 0,00 | 0,00 | 0,00 | 0,00 | 0,00 |
| 25 = Außerordentliches Ergebnis | 0,00 | | 0 | 0,00 | 0,00 | 0,00 | 0,00 | 0,00 | 0,00 | 0,00 | 0,00 | 0,00 | 0,00 | 0,00 |
| 26 = Ergebnis - vor Berücksichtigung der internen Leistungsbeziehungen | -212.475,26 | | -252.810 | 0,00 | 0,00 | 0,00 | -252.810,00 | 0,00 | -225.826,58 | 26.983,42 | 0,00 | 0,00 | 0,00 | -7.287,08 |
| 27 + Erträge aus internen Leistungsbeziehungen | 0,00 | | 0 | 0,00 | 0,00 | 0,00 | 0,00 | 0,00 | 0,00 | 0,00 | 0,00 | 0,00 | 0,00 | 0,00 |
| 28 - Aufwendungen aus internen Leistungsbeziehungen | 10.220,23 | | 3.510 | 0,00 | 0,00 | 0,00 | 3.510,00 | 0,00 | 7.911,68 | 4.401,68 | 0,00 | 0,00 | 0,00 | 0,00 |
| 29 = Ergebnis | -222.695,49 | | -256.320 | 0,00 | 0,00 | 0,00 | -256.320,00 | 0,00 | -233.738,26 | 22.581,74 | 0,00 | 0,00 | 0,00 | -7.287,08 |

Doppischer Produktplan 2019 Rechnungsabschluss für Gemeinde Südlohn

| Produktbereich | | Wirtschaft und Tourismus | | | | | | | | | | | | | | | |
|------------------------------------------------|-------------------------------------------------------------------------|-----------------------------|--------------------|---------------------------|-------------|------------------------------|-------------|------------------------|-------------|----------------------------|--------------------|---------------------------------|-------------------|--------------------------------------|------------------|--------------------------|-------------|
| 57 | | Wirtschaft und Tourismus | | | | | | | | | | | | | | | |
| <u>Teilfinanzrechnung A - Zahlungsnachweis</u> | | | | | | | | | | | | | | | | | |
| Ein- und Auszahlungsarten | | Ergebnis des Vorjahres 2018 | | Ansatz Haushaltsjahr 2019 | | Übertragung § 22 GemHVO 2019 | | Üpl./Apl. § 83 GO 2019 | | Fortgeschrieb. Ansatz 2019 | | Ist-Ergebnis Haushaltsjahr 2019 | | Vergl. FortAnsatz /Ist (Sp.6-5) 2019 | | Neue Ermächtigungen 2019 | |
| | | EUR | | EUR | | EUR | | EUR | | EUR | | EUR | | EUR | | EUR | |
| Laufende Verwaltungstätigkeit | | | | | | | | | | | | | | | | | |
| 1 | Steuern und ähnliche Abgaben | 0,00 | 0,00 | 0 | 0,00 | 0,00 | 0,00 | 0,00 | 0,00 | 0,00 | 0,00 | 0,00 | 0,00 | 0,00 | 0,00 | 0,00 | 0,00 |
| 2 | + Zuwendungen und allgemeine Umlagen | 0,00 | 0,00 | 0 | 0,00 | 0,00 | 0,00 | 0,00 | 0,00 | 0,00 | 0,00 | 0,00 | 0,00 | 0,00 | 0,00 | 0,00 | 0,00 |
| 3 | + Sonstige Transfereinzahlungen | 0,00 | 0,00 | 0 | 0,00 | 0,00 | 0,00 | 0,00 | 0,00 | 0,00 | 0,00 | 0,00 | 0,00 | 0,00 | 0,00 | 0,00 | 0,00 |
| 4 | + Öffentlich-rechtliche Leistungsentgelte | 0,00 | 0,00 | 0 | 0,00 | 0,00 | 0,00 | 0,00 | 0,00 | 0,00 | 0,00 | 0,00 | 0,00 | 0,00 | 0,00 | 0,00 | 0,00 |
| 5 | + Privatrechtliche Leistungsentgelte | 6.195,00 | 6.195,00 | 7.000 | 0,00 | 0,00 | 0,00 | 0,00 | 0,00 | 7.000,00 | 7.000,00 | 7.028,80 | 28,80 | 0,00 | 0,00 | 0,00 | 0,00 |
| 6 | + Kostenerstattungen und Kostenumlagen | 0,00 | 0,00 | 0 | 0,00 | 0,00 | 0,00 | 0,00 | 0,00 | 0,00 | 0,00 | 0,00 | 0,00 | 0,00 | 0,00 | 0,00 | 0,00 |
| 7 | + Sonstige Einzahlungen | 0,00 | 0,00 | 0 | 0,00 | 0,00 | 0,00 | 0,00 | 0,00 | 0,00 | 0,00 | 0,00 | 0,00 | 0,00 | 0,00 | 0,00 | 0,00 |
| 8 | + Zinsen und sonstige Finanzeinzahlungen | 0,00 | 0,00 | 0 | 0,00 | 0,00 | 0,00 | 0,00 | 0,00 | 0,00 | 0,00 | 0,00 | 0,00 | 0,00 | 0,00 | 0,00 | 0,00 |
| 9 | = Einzahlungen aus laufender Verwaltungstätigkeit | 6.195,00 | 6.195,00 | 7.000 | 0,00 | 0,00 | 0,00 | 0,00 | 0,00 | 7.000,00 | 7.000,00 | 7.028,80 | 28,80 | 0,00 | 0,00 | 0,00 | 0,00 |
| 10 | - Personalauszahlungen | 92.936,05 | 92.936,05 | 116.400 | 0,00 | 0,00 | 0,00 | 0,00 | 0,00 | 116.400,00 | 116.400,00 | 119.678,10 | 3.278,10 | 0,00 | 0,00 | 0,00 | 0,00 |
| 11 | - Versorgungsauszahlungen | 0,00 | 0,00 | 0 | 0,00 | 0,00 | 0,00 | 0,00 | 0,00 | 0,00 | 0,00 | 0,00 | 0,00 | 0,00 | 0,00 | 0,00 | 0,00 |
| 12 | - Auszahlungen für Sach- und Dienstleistungen | 970,21 | 970,21 | 7.000 | 0,00 | 0,00 | 0,00 | 0,00 | 0,00 | 7.000,00 | 7.000,00 | 5.400,35 | -1.599,65 | 0,00 | 0,00 | 0,00 | 0,00 |
| 13 | - Zinsen und sonstige Finanzauszahlungen | 0,00 | 0,00 | 0 | 0,00 | 0,00 | 0,00 | 0,00 | 0,00 | 0,00 | 0,00 | 0,00 | 0,00 | 0,00 | 0,00 | 0,00 | 0,00 |
| 14 | - Transferauszahlungen | 0,00 | 0,00 | 0 | 0,00 | 0,00 | 0,00 | 0,00 | 0,00 | 0,00 | 0,00 | 0,00 | 0,00 | 0,00 | 0,00 | 0,00 | 0,00 |
| 15 | - Sonstige Auszahlungen | 109.251,52 | 109.251,52 | 135.910 | 0,00 | 0,00 | 0,00 | 0,00 | 0,00 | 135.910,00 | 135.910,00 | 83.409,94 | -52.500,06 | 0,00 | 0,00 | 0,00 | 0,00 |
| 16 | = Auszahlungen aus laufender Verwaltungstätigkeit | 203.157,78 | 203.157,78 | 259.310 | 0,00 | 0,00 | 0,00 | 0,00 | 0,00 | 259.310,00 | 259.310,00 | 208.488,39 | -50.821,61 | 7.287,08 | 7.287,08 | 0,00 | 0,00 |
| 17 | Saldo aus laufender Verwaltungstätigkeit | -196.962,78 | -196.962,78 | -252.310 | 0,00 | 0,00 | 0,00 | 0,00 | 0,00 | -252.310,00 | -252.310,00 | -201.459,59 | 50.850,41 | -7.287,08 | -7.287,08 | 0,00 | 0,00 |
| Investitionstätigkeit | | | | | | | | | | | | | | | | | |
| Einzahlungen | | | | | | | | | | | | | | | | | |
| 18 | aus Zuwendungen für Investitionsmaßnahmen | 0,00 | 0,00 | 0 | 0,00 | 0,00 | 0,00 | 0,00 | 0,00 | 0,00 | 0,00 | 0,00 | 0,00 | 0,00 | 0,00 | 0,00 | 0,00 |
| 19 | aus der Veräußerung von Sachanlagen | 0,00 | 0,00 | 0 | 0,00 | 0,00 | 0,00 | 0,00 | 0,00 | 0,00 | 0,00 | 0,00 | 0,00 | 0,00 | 0,00 | 0,00 | 0,00 |
| 20 | aus der Veräußerung von Finanzanlagen | 0,00 | 0,00 | 0 | 0,00 | 0,00 | 0,00 | 0,00 | 0,00 | 0,00 | 0,00 | 0,00 | 0,00 | 0,00 | 0,00 | 0,00 | 0,00 |
| 21 | aus Beiträgen u.ä. Entgelten | 0,00 | 0,00 | 0 | 0,00 | 0,00 | 0,00 | 0,00 | 0,00 | 0,00 | 0,00 | 0,00 | 0,00 | 0,00 | 0,00 | 0,00 | 0,00 |
| 22 | Sonstige Investitionseinzahlungen | 0,00 | 0,00 | 0 | 0,00 | 0,00 | 0,00 | 0,00 | 0,00 | 0,00 | 0,00 | 0,00 | 0,00 | 0,00 | 0,00 | 0,00 | 0,00 |
| 23 | = Summe der invest. Einzahlungen | 0,00 | 0,00 | 0 | 0,00 | 0,00 | 0,00 | 0,00 | 0,00 | 0,00 | 0,00 | 0,00 | 0,00 | 0,00 | 0,00 | 0,00 | 0,00 |
| Auszahlungen | | | | | | | | | | | | | | | | | |
| 24 | für den Erwerb von Grundstücken und Gebäuden | 0,00 | 0,00 | 0 | 0,00 | 0,00 | 0,00 | 0,00 | 0,00 | 0,00 | 0,00 | 0,00 | 0,00 | 0,00 | 0,00 | 0,00 | 0,00 |
| 25 | für Baumaßnahmen | 0,00 | 0,00 | 0 | 0,00 | 0,00 | 0,00 | 0,00 | 0,00 | 0,00 | 0,00 | 0,00 | 0,00 | 0,00 | 0,00 | 0,00 | 0,00 |
| 26 | für den Erwerb von beweglichem Anlagevermögen | 0,00 | 0,00 | 5.000 | 0,00 | 0,00 | 0,00 | 0,00 | 0,00 | 5.000,00 | 5.000,00 | 4.588,66 | -411,34 | 0,00 | 0,00 | 0,00 | 0,00 |
| 27 | für den Erwerb von Finanzanlagen | 0,00 | 0,00 | 0 | 0,00 | 0,00 | 0,00 | 0,00 | 0,00 | 0,00 | 0,00 | 2.500,00 | 2.500,00 | 0,00 | 0,00 | 0,00 | 0,00 |
| 28 | von aktivierbaren Zuwendungen | 0,00 | 0,00 | 0 | 0,00 | 0,00 | 0,00 | 0,00 | 0,00 | 0,00 | 0,00 | 0,00 | 0,00 | 0,00 | 0,00 | 0,00 | 0,00 |
| 29 | Sonstige Investitionsauszahlungen | 0,00 | 0,00 | 0 | 0,00 | 0,00 | 0,00 | 0,00 | 0,00 | 0,00 | 0,00 | 0,00 | 0,00 | 0,00 | 0,00 | 0,00 | 0,00 |
| 30 | = Summe (invest. Auszahlungen) | 0,00 | 0,00 | 5.000 | 0,00 | 0,00 | 0,00 | 0,00 | 0,00 | 5.000,00 | 5.000,00 | 7.088,66 | 2.088,66 | 0,00 | 0,00 | 0,00 | 0,00 |
| 31 | = Saldo der Investitionstätigkeit (Einzahlungen ./ Auszahlungen) | 0,00 | 0,00 | -5.000 | 0,00 | 0,00 | 0,00 | 0,00 | 0,00 | -5.000,00 | -5.000,00 | -7.088,66 | -2.088,66 | 0,00 | 0,00 | 0,00 | 0,00 |

Doppischer Produktplan 2019 Rechnungsabschluss für Gemeinde Südlohn

| Produktbereich | 57 | Wirtschaft und Tourismus | | | | | | | | | |
|------------------------------------------------------------|---------------------------------|-------------------------------|----------------------------------|----------------------------|--------------------------------|-------------------------------------|------------------------------------------|------------------------------|------|--|------|
| <u>Teilfinanzrechnung B - Maßnahmen Gemeinde Südlohn-</u> | | | | | | | | | | | |
| Ein- und Auszahlungsarten | Ergebnis des Vorjahres 2018 EUR | Ansatz Haushaltsjahr 2019 EUR | Übertragung § 22 GemHVO 2019 EUR | Üpl./Apl. § 83 GO 2019 EUR | Fortgeschrieb. Ansatz 2019 EUR | Ist-Ergebnis Haushaltsjahr 2019 EUR | Vergl. FortAnsatz /Ist (Sp.6-5) 2019 EUR | Neue Ermächtigungen 2019 EUR | | | |
| 3001 | | | | | | | | | | | |
| Investitionsmaßnahme oberhalb der festgesetzten Wertgrenze | | | | | | | | | | | |
| 10 - Auszahlungen für den Erwerb von Finanzanlagen | 0,00 | | 0,00 | 0,00 | 0,00 | 2.500,00 | 2.500,00 | 2.500,00 | 0,00 | | 0,00 |
| 14 Saldo (Einzahlungen ./. Auszahlungen) | 0,00 | 0 | 0,00 | 0,00 | 0,00 | -2.500,00 | -2.500,00 | -2.500,00 | 0,00 | | 0,00 |
| 5013 Anschaffungen für Märkte | | | | | | | | | | | |
| Investitionsmaßnahme oberhalb der festgesetzten Wertgrenze | | | | | | | | | | | |
| 9 - Auszahlungen für den Erwerb von bewegl. Anlagevermögen | 0,00 | 5.000 | 0,00 | 0,00 | 5.000,00 | 4.588,66 | -411,34 | -411,34 | 0,00 | | 0,00 |
| 14 Saldo (Einzahlungen ./. Auszahlungen) | 0,00 | -5.000 | 0,00 | 0,00 | -5.000,00 | -4.588,66 | 411,34 | 411,34 | 0,00 | | 0,00 |

Doppischer Produktplan 2019 Rechnungsabschluss für Gemeinde Südlöhn

| Produktbereich | Produktgruppe | Produkt | Ergebnis des Vorjahres 2018 | | Ansatz Haushaltsjahr 2019 | | Übertragung § 22 GemHVO 2019 | | Üpl. / Apl. § 83 GO 2019 | | Fortgeschrieb. Ansatz 2019 | | Ist-Ergebnis Haushaltsjahr 2019 | | Vergl. FortAnsatz / Ist (Sp.6-5) 2019 | | Neue Ermächtigungen 2019 | |
|--------------------------------------------------------|--------------------------------------------------------------------------|---------|-----------------------------|-------------|---------------------------|-------------|------------------------------|-------------|--------------------------|-------------|----------------------------|-------------|---------------------------------|------------------|---------------------------------------|-------------|--------------------------|-------------|
| | | | EUR | EUR | EUR | EUR | EUR | EUR | EUR | EUR | EUR | EUR | EUR | EUR | EUR | EUR | EUR | EUR |
| 57 | Wirtschaft und Tourismus | | | | | | | | | | | | | | | | | |
| 57.01 | Wirtschaftsförderung | | | | | | | | | | | | | | | | | |
| 57.01.01 | Wirtschaftsförderung | | | | | | | | | | | | | | | | | |
| Teilergebnisrechnung Ertrags- und Aufwandsarten | | | | | | | | | | | | | | | | | | |
| 1 | Steuern und ähnliche Abgaben | | 0,00 | 0,00 | 0 | 0,00 | 0,00 | 0,00 | 0,00 | 0,00 | 0,00 | 0,00 | 0,00 | 0,00 | 0,00 | 0,00 | 0,00 | 0,00 |
| 2 | Zuwendungen und allgemeine Umlagen | | 0,00 | 0,00 | 0 | 0,00 | 0,00 | 0,00 | 0,00 | 0,00 | 0,00 | 0,00 | 0,00 | 0,00 | 0,00 | 0,00 | 0,00 | 0,00 |
| 3 | Sonstige Transfererträge | | 0,00 | 0,00 | 0 | 0,00 | 0,00 | 0,00 | 0,00 | 0,00 | 0,00 | 0,00 | 0,00 | 0,00 | 0,00 | 0,00 | 0,00 | 0,00 |
| 4 | Öffentlich-rechtliche Leistungsentgelte | | 0,00 | 0,00 | 0 | 0,00 | 0,00 | 0,00 | 0,00 | 0,00 | 0,00 | 0,00 | 0,00 | 0,00 | 0,00 | 0,00 | 0,00 | 0,00 |
| 5 | Privatrechtliche Leistungsentgelte | | 0,00 | 0,00 | 0 | 0,00 | 0,00 | 0,00 | 0,00 | 0,00 | 0,00 | 0,00 | 0,00 | 0,00 | 0,00 | 0,00 | 0,00 | 0,00 |
| 6 | Kostenerstattungen und Kostenumlagen | | 0,00 | 0,00 | 0 | 0,00 | 0,00 | 0,00 | 0,00 | 0,00 | 0,00 | 0,00 | 0,00 | 0,00 | 0,00 | 0,00 | 0,00 | 0,00 |
| 7 | Sonstige ordentliche Erträge | | 0,00 | 0,00 | 0 | 0,00 | 0,00 | 0,00 | 0,00 | 0,00 | 0,00 | 0,00 | 0,00 | 0,00 | 0,00 | 0,00 | 0,00 | 0,00 |
| 8 | Aktivierete Eigenleistungen | | 0,00 | 0,00 | 0 | 0,00 | 0,00 | 0,00 | 0,00 | 0,00 | 0,00 | 0,00 | 0,00 | 0,00 | 0,00 | 0,00 | 0,00 | 0,00 |
| 9 | +/- Bestandsveränderungen | | 0,00 | 0,00 | 0 | 0,00 | 0,00 | 0,00 | 0,00 | 0,00 | 0,00 | 0,00 | 0,00 | 0,00 | 0,00 | 0,00 | 0,00 | 0,00 |
| 10 | Ordentliche Erträge | | 0,00 | 0,00 | 0 | 0,00 | 0,00 | 0,00 | 0,00 | 0,00 | 0,00 | 0,00 | 0,00 | 0,00 | 0,00 | 0,00 | 0,00 | 0,00 |
| 11 | Personalaufwendungen | | 4.299,19 | 0,00 | 5.200 | 0,00 | 0,00 | 0,00 | 0,00 | 0,00 | 5.200,00 | 0,00 | 5.185,64 | -14,36 | 0,00 | 0,00 | 0,00 | 0,00 |
| 12 | Versorgungsaufwendungen | | 0,00 | 0,00 | 0 | 0,00 | 0,00 | 0,00 | 0,00 | 0,00 | 0,00 | 0,00 | 0,00 | 0,00 | 0,00 | 0,00 | 0,00 | 0,00 |
| 13 | Aufwendungen für Sach- und Dienstleistungen | | 3.000,00 | 0,00 | 5.000 | 0,00 | 0,00 | 0,00 | 0,00 | 0,00 | 5.000,00 | 0,00 | 1.900,35 | -3.099,65 | 0,00 | 0,00 | 0,00 | 0,00 |
| 14 | Bilanzielle Abschreibungen | | 0,00 | 0,00 | 0 | 0,00 | 0,00 | 0,00 | 0,00 | 0,00 | 0,00 | 0,00 | 0,00 | 0,00 | 0,00 | 0,00 | 0,00 | 0,00 |
| 15 | Transferaufwendungen | | 0,00 | 0,00 | 0 | 0,00 | 0,00 | 0,00 | 0,00 | 0,00 | 0,00 | 0,00 | 0,00 | 0,00 | 0,00 | 0,00 | 0,00 | 0,00 |
| 16 | Sonstige ordentliche Aufwendungen | | 926,31 | 0,00 | 1.010 | 0,00 | 0,00 | 0,00 | 0,00 | 0,00 | 1.010,00 | 0,00 | 851,06 | -158,94 | 0,00 | 0,00 | 0,00 | 0,00 |
| 17 | Ordentliche Aufwendungen | | 8.225,50 | 0,00 | 11.210 | 0,00 | 0,00 | 0,00 | 0,00 | 0,00 | 11.210,00 | 0,00 | 7.937,05 | -3.272,95 | 0,00 | 0,00 | 0,00 | 0,00 |
| 18 | Ordentliches Ergebnis | | -8.225,50 | 0,00 | -11.210 | 0,00 | 0,00 | 0,00 | 0,00 | 0,00 | -11.210,00 | 0,00 | -7.937,05 | 3.272,95 | 0,00 | 0,00 | 0,00 | 0,00 |
| 19 | Finanzerträge | | 0,00 | 0,00 | 0 | 0,00 | 0,00 | 0,00 | 0,00 | 0,00 | 0,00 | 0,00 | 0,00 | 0,00 | 0,00 | 0,00 | 0,00 | 0,00 |
| 20 | Zinsen und ähnliche Aufwendungen | | 0,00 | 0,00 | 0 | 0,00 | 0,00 | 0,00 | 0,00 | 0,00 | 0,00 | 0,00 | 0,00 | 0,00 | 0,00 | 0,00 | 0,00 | 0,00 |
| 21 | Finanzergebnis | | 0,00 | 0,00 | 0 | 0,00 | 0,00 | 0,00 | 0,00 | 0,00 | 0,00 | 0,00 | 0,00 | 0,00 | 0,00 | 0,00 | 0,00 | 0,00 |
| 22 | Ergebnis der laufenden Verwaltungstätigkeit | | -8.225,50 | 0,00 | -11.210 | 0,00 | 0,00 | 0,00 | 0,00 | 0,00 | -11.210,00 | 0,00 | -7.937,05 | 3.272,95 | 0,00 | 0,00 | 0,00 | 0,00 |
| 23 | Außerordentliche Erträge | | 0,00 | 0,00 | 0 | 0,00 | 0,00 | 0,00 | 0,00 | 0,00 | 0,00 | 0,00 | 0,00 | 0,00 | 0,00 | 0,00 | 0,00 | 0,00 |
| 24 | Außerordentliche Aufwendungen | | 0,00 | 0,00 | 0 | 0,00 | 0,00 | 0,00 | 0,00 | 0,00 | 0,00 | 0,00 | 0,00 | 0,00 | 0,00 | 0,00 | 0,00 | 0,00 |
| 25 | Außerordentliches Ergebnis | | 0,00 | 0,00 | 0 | 0,00 | 0,00 | 0,00 | 0,00 | 0,00 | 0,00 | 0,00 | 0,00 | 0,00 | 0,00 | 0,00 | 0,00 | 0,00 |
| 26 | Ergebnis - vor Berücksichtigung der internen Leistungsbeziehungen | | -8.225,50 | 0,00 | -11.210 | 0,00 | 0,00 | 0,00 | 0,00 | 0,00 | -11.210,00 | 0,00 | -7.937,05 | 3.272,95 | 0,00 | 0,00 | 0,00 | 0,00 |
| 27 | Erträge aus internen Leistungsbeziehungen | | 0,00 | 0,00 | 0 | 0,00 | 0,00 | 0,00 | 0,00 | 0,00 | 0,00 | 0,00 | 0,00 | 0,00 | 0,00 | 0,00 | 0,00 | 0,00 |
| 28 | Aufwendungen aus internen Leistungsbeziehungen | | 552,90 | 0,00 | 60 | 0,00 | 0,00 | 0,00 | 0,00 | 0,00 | 60,00 | 0,00 | 428,01 | 368,01 | 0,00 | 0,00 | 0,00 | 0,00 |
| 29 | Ergebnis | | -8.778,40 | 0,00 | -11.270 | 0,00 | 0,00 | 0,00 | 0,00 | 0,00 | -11.270,00 | 0,00 | -8.365,06 | 2.904,94 | 0,00 | 0,00 | 0,00 | 0,00 |

Doppischer Produktplan 2019 Rechnungsabschluss für Gemeinde Südlohn

| Produktbereich | Produktgruppe | Produkt | Wirtschaft und Tourismus | | Ergebnis des Vorjahres 2018 EUR | Ansatz Haushaltsjahr 2019 EUR | Übertragung § 22 GemHVO 2019 EUR | Üpl. / Apl. § 83 GO 2019 EUR | Fortgeschrieb. Ansatz 2019 EUR | Ist-Ergebnis Haushaltsjahr 2019 EUR | Vergl. FortAnsatz / Ist (Sp.6-5) 2019 EUR | Neue Ermächtigungen 2019 EUR |
|--------------------------------------|--------------------------------------------------------------------------|---------|------------------------------------------------|----------------|---------------------------------|-------------------------------|----------------------------------|------------------------------|--------------------------------|-------------------------------------|-------------------------------------------|------------------------------|
| | | | 57 | 57.01 | | | | | | | | |
| | | | Teilfinanzrechnung A - Zahlungsnachweis | | | | | | | | | |
| Ein- und Auszahlungsarten | | | | | | | | | | | | |
| Laufende Verwaltungstätigkeit | | | | | | | | | | | | |
| 1 | Steuern und ähnliche Abgaben | | 0,00 | 0 | 0,00 | 0,00 | 0,00 | 0,00 | 0,00 | 0,00 | 0,00 | 0,00 |
| 2 | + Zuwendungen und allgemeine Umlagen | | 0,00 | 0 | 0,00 | 0,00 | 0,00 | 0,00 | 0,00 | 0,00 | 0,00 | 0,00 |
| 3 | + Sonstige Transfereinzahlungen | | 0,00 | 0 | 0,00 | 0,00 | 0,00 | 0,00 | 0,00 | 0,00 | 0,00 | 0,00 |
| 4 | + Öffentlich-rechtliche Leistungsentgelte | | 0,00 | 0 | 0,00 | 0,00 | 0,00 | 0,00 | 0,00 | 0,00 | 0,00 | 0,00 |
| 5 | + Privatrechtliche Leistungsentgelte | | 0,00 | 0 | 0,00 | 0,00 | 0,00 | 0,00 | 0,00 | 0,00 | 0,00 | 0,00 |
| 6 | + Kostenerstattungen und Kostenumlagen | | 0,00 | 0 | 0,00 | 0,00 | 0,00 | 0,00 | 0,00 | 0,00 | 0,00 | 0,00 |
| 7 | + Sonstige Einzahlungen | | 0,00 | 0 | 0,00 | 0,00 | 0,00 | 0,00 | 0,00 | 0,00 | 0,00 | 0,00 |
| 8 | + Zinsen und sonstige Finanzeinzahlungen | | 0,00 | 0 | 0,00 | 0,00 | 0,00 | 0,00 | 0,00 | 0,00 | 0,00 | 0,00 |
| 9 | = Einzahlungen aus laufender Verwaltungstätigkeit | | 0,00 | 0 | 0,00 | 0,00 | 0,00 | 0,00 | 0,00 | 0,00 | 0,00 | 0,00 |
| 10 | - Personalauszahlungen | | 4.357,99 | 5.200 | 0,00 | 0,00 | 0,00 | 5.200,00 | 5.236,04 | 36,04 | 0,00 | 0,00 |
| 11 | - Versorgungsauszahlungen | | 0,00 | 0 | 0,00 | 0,00 | 0,00 | 0,00 | 0,00 | 0,00 | 0,00 | 0,00 |
| 12 | - Auszahlungen für Sach- und Dienstleistungen | | 0,00 | 5.000 | 0,00 | 0,00 | 0,00 | 5.000,00 | 4.900,35 | -99,65 | 0,00 | 0,00 |
| 13 | - Zinsen und sonstige Finanzauszahlungen | | 0,00 | 0 | 0,00 | 0,00 | 0,00 | 0,00 | 0,00 | 0,00 | 0,00 | 0,00 |
| 14 | - Transfereinzahlungen | | 0,00 | 0 | 0,00 | 0,00 | 0,00 | 0,00 | 0,00 | 0,00 | 0,00 | 0,00 |
| 15 | - Sonstige Auszahlungen | | 925,02 | 1.010 | 0,00 | 0,00 | 0,00 | 1.010,00 | 854,11 | -155,89 | 0,00 | 0,00 |
| 16 | = Auszahlungen aus laufender Verwaltungstätigkeit | | 5.283,01 | 11.210 | 0,00 | 0,00 | 0,00 | 11.210,00 | 10.990,50 | -219,50 | 0,00 | 0,00 |
| 17 | Saldo aus laufender Verwaltungstätigkeit | | -5.283,01 | -11.210 | 0,00 | 0,00 | 0,00 | -11.210,00 | -10.990,50 | 219,50 | 0,00 | 0,00 |
| Investitionstätigkeit | | | | | | | | | | | | |
| Einzahlungen | | | | | | | | | | | | |
| 18 | aus Zuwendungen für Investitionsmaßnahmen | | 0,00 | 0 | 0,00 | 0,00 | 0,00 | 0,00 | 0,00 | 0,00 | 0,00 | 0,00 |
| 19 | aus der Veräußerung von Sachanlagen | | 0,00 | 0 | 0,00 | 0,00 | 0,00 | 0,00 | 0,00 | 0,00 | 0,00 | 0,00 |
| 20 | aus der Veräußerung von Finanzanlagen | | 0,00 | 0 | 0,00 | 0,00 | 0,00 | 0,00 | 0,00 | 0,00 | 0,00 | 0,00 |
| 21 | aus Beiträgen u.ä. Entgelten | | 0,00 | 0 | 0,00 | 0,00 | 0,00 | 0,00 | 0,00 | 0,00 | 0,00 | 0,00 |
| 22 | Sonstige Investitionseinzahlungen | | 0,00 | 0 | 0,00 | 0,00 | 0,00 | 0,00 | 0,00 | 0,00 | 0,00 | 0,00 |
| 23 | = Summe der invest. Einzahlungen | | 0,00 | 0 | 0,00 | 0,00 | 0,00 | 0,00 | 0,00 | 0,00 | 0,00 | 0,00 |
| Auszahlungen | | | | | | | | | | | | |
| 24 | für den Erwerb von Grundstücken und Gebäuden | | 0,00 | 0 | 0,00 | 0,00 | 0,00 | 0,00 | 0,00 | 0,00 | 0,00 | 0,00 |
| 25 | für Baumaßnahmen | | 0,00 | 0 | 0,00 | 0,00 | 0,00 | 0,00 | 0,00 | 0,00 | 0,00 | 0,00 |
| 26 | für den Erwerb von beweglichem Anlagevermögen | | 0,00 | 0 | 0,00 | 0,00 | 0,00 | 0,00 | 0,00 | 0,00 | 0,00 | 0,00 |
| 27 | für den Erwerb von Finanzanlagen | | 0,00 | 0 | 0,00 | 0,00 | 0,00 | 0,00 | 2.500,00 | 2.500,00 | 0,00 | 0,00 |
| 28 | von aktivierbaren Zuwendungen | | 0,00 | 0 | 0,00 | 0,00 | 0,00 | 0,00 | 0,00 | 0,00 | 0,00 | 0,00 |
| 29 | Sonstige Investitionsauszahlungen | | 0,00 | 0 | 0,00 | 0,00 | 0,00 | 0,00 | 0,00 | 0,00 | 0,00 | 0,00 |
| 30 | = Summe (invest. Auszahlungen) | | 0,00 | 0 | 0,00 | 0,00 | 0,00 | 0,00 | 2.500,00 | 2.500,00 | 0,00 | 0,00 |
| 31 | = Saldo der Investitionstätigkeit (Einzahlungen ./- Auszahlungen) | | 0,00 | 0 | 0,00 | 0,00 | 0,00 | 0,00 | -2.500,00 | -2.500,00 | -2.500,00 | 0,00 |

Doppischer Produktplan 2019 Rechnungsabschluss für Gemeinde Südlohn

| Produktbereich | Produktgruppe | Produkt | 57 | Wirtschaft und Tourismus | 57.01 | Wirtschaftsförderung | 57.01.01 | Wirtschaftsförderung | Ergebnis des | | Üpl. / Apl. § 22 | | Üpl. / Apl. § 83 | | Fortgeschrieb. | | Ist-Ergebnis | | Vergl. FortAnsatz | | Neue | | | | | | |
|-------------------------------------------------------------------|---------------|---------|----|--------------------------|-------|----------------------|----------|----------------------|--------------|------|------------------|------|------------------|------|----------------|------|---------------|------|-------------------|-----------|----------------|------|------|-----|-----|-----|-----|
| | | | | | | | | | Vorjahres | 2018 | GemHVO | 2019 | GO | 2019 | Ansatz | 2019 | Haushaltsjahr | 2019 | /Ist (Sp.6-5) | 2019 | Ermächtigungen | 2019 | EUR | EUR | EUR | EUR | EUR |
| Teilfinanzrechnung B -Maßnahmen Gemeinde Südlohn- | | | | | | | | | | | | | | | | | | | | | | | | | | | |
| Ein- und Auszahlungsarten | | | | | | | | | | | | | | | | | | | | | | | | | | | |
| 3001 | | | | | | | | | | | | | | | | | | | | | | | | | | | |
| Investitionsmaßnahme oberhalb der festgesetzten Wertgrenze | | | | | | | | | | | | | | | | | | | | | | | | | | | |
| 10 - Auszahlungen für den Erwerb von Finanzanlagen | | | | | | | | | 0,00 | | 0 | 0,00 | 0,00 | 0,00 | 0,00 | 0,00 | 0,00 | 0,00 | 0,00 | 2.500,00 | 2.500,00 | 0,00 | 0,00 | | | | |
| 14 Saldo (Einzahlungen ./. Auszahlungen) | | | | | | | | | 0,00 | | 0 | 0,00 | 0,00 | 0,00 | 0,00 | 0,00 | 0,00 | 0,00 | 0,00 | -2.500,00 | -2.500,00 | 0,00 | 0,00 | | | | |

Doppischer Produktplan 2019 Rechnungsabschluss für Gemeinde Südlohn

| Produktbereich | Produktgruppe | Produkt | Wirtschaft und Tourismus | | Tourismus und Märkte | | Tourismus und touristische Einrichtungen, Märkte | | Ergebnis des Vorjahres 2018 EUR | Ansatz Haushaltsjahr 2019 EUR | Übertragung § 22 GemHVO 2019 EUR | Üpl. / Apl. § 83 GO 2019 EUR | Fortgeschrieb. Ansatz 2019 EUR | Ist-Ergebnis Haushaltsjahr 2019 EUR | Vergl. FortAnsatz / Ist (Sp.6-5) 2019 EUR | Neue Ermächtigungen 2019 EUR |
|-----------------------------------|----------------------------------------------------------------------------|---------|--------------------------|-----------------|----------------------|-------------|--------------------------------------------------|-------------|---------------------------------|-------------------------------|----------------------------------|------------------------------|--------------------------------|-------------------------------------|-------------------------------------------|------------------------------|
| | | | 57 | 57.02 | 57.02.01 | | | | | | | | | | | |
| Teilergebnisrechnung | | | | | | | | | | | | | | | | |
| Ertrags- und Aufwandsarten | | | | | | | | | | | | | | | | |
| 1 | Steuern und ähnliche Abgaben | | 0,00 | 0,00 | 0 | 0,00 | 0,00 | 0,00 | 0,00 | 0,00 | 0,00 | 0,00 | 0,00 | 0,00 | 0,00 | 0,00 |
| 2 | + Zuwendungen und allgemeine Umlagen | | 489,71 | 0,00 | 0 | 0,00 | 0,00 | 0,00 | 0,00 | 0,00 | 0,00 | 0,00 | 0,00 | 0,00 | 0,00 | 0,00 |
| 3 | + Sonstige Transfererträge | | 0,00 | 0,00 | 0 | 0,00 | 0,00 | 0,00 | 0,00 | 0,00 | 0,00 | 0,00 | 0,00 | 0,00 | 0,00 | 0,00 |
| 4 | + Öffentlich-rechtliche Leistungsentgelte | | 0,00 | 0,00 | 0 | 0,00 | 0,00 | 0,00 | 0,00 | 0,00 | 0,00 | 0,00 | 0,00 | 0,00 | 0,00 | 0,00 |
| 5 | + Privatrechtliche Leistungsentgelte | | 6.210,00 | 7.000 | 7.000 | 0,00 | 0,00 | 0,00 | 0,00 | 0,00 | 0,00 | 7.000,00 | 7.538,80 | 538,80 | 0,00 | 0,00 |
| 6 | + Kostenerstattungen und Kostenumlagen | | 0,00 | 0,00 | 0 | 0,00 | 0,00 | 0,00 | 0,00 | 0,00 | 0,00 | 0,00 | 0,00 | 0,00 | 0,00 | 0,00 |
| 7 | + Sonstige ordentliche Erträge | | 0,00 | 0,00 | 0 | 0,00 | 0,00 | 0,00 | 0,00 | 0,00 | 0,00 | 0,00 | 0,00 | 0,00 | 0,00 | 0,00 |
| 8 | + Aktivierte Eigenleistungen | | 0,00 | 0,00 | 0 | 0,00 | 0,00 | 0,00 | 0,00 | 0,00 | 0,00 | 0,00 | 0,00 | 0,00 | 0,00 | 0,00 |
| 9 | +/- Bestandsveränderungen | | 0,00 | 0,00 | 0 | 0,00 | 0,00 | 0,00 | 0,00 | 0,00 | 0,00 | 0,00 | 0,00 | 0,00 | 0,00 | 0,00 |
| 10 | = Ordentliche Erträge | | 6.699,71 | 7.000 | 7.000 | 0,00 | 0,00 | 0,00 | 0,00 | 0,00 | 0,00 | 7.000,00 | 7.538,80 | 538,80 | 0,00 | 0,00 |
| 11 | - Personalaufwendungen | | 38.299,90 | 39.100 | 39.100 | 0,00 | 0,00 | 0,00 | 0,00 | 0,00 | 0,00 | 39.100,00 | 39.093,64 | -6,36 | 0,00 | 0,00 |
| 12 | - Versorgungsaufwendungen | | 0,00 | 0,00 | 0 | 0,00 | 0,00 | 0,00 | 0,00 | 0,00 | 0,00 | 0,00 | 0,00 | 0,00 | 0,00 | 0,00 |
| 13 | - Aufwendungen für Sach- und Dienstleistungen | | 970,21 | 2.000 | 2.000 | 0,00 | 0,00 | 0,00 | 0,00 | 0,00 | 0,00 | 2.000,00 | 670,30 | -1.329,70 | 0,00 | 0,00 |
| 14 | - Bilanzielle Abschreibungen | | 488,71 | 500 | 500 | 0,00 | 0,00 | 0,00 | 0,00 | 0,00 | 0,00 | 500,00 | 382,00 | -118,00 | 0,00 | 0,00 |
| 15 | - Transferaufwendungen | | 0,00 | 0 | 0 | 0,00 | 0,00 | 0,00 | 0,00 | 0,00 | 0,00 | 0,00 | 0,00 | 0,00 | 0,00 | 0,00 |
| 16 | - Sonstige ordentliche Aufwendungen | | 91.642,27 | 103.700 | 103.700 | 0,00 | 0,00 | 0,00 | 0,00 | 0,00 | 0,00 | 103.700,00 | 96.438,20 | -7.261,80 | 0,00 | 0,00 |
| 17 | = Ordentliche Aufwendungen | | 131.401,09 | 145.300 | 145.300 | 0,00 | 0,00 | 0,00 | 0,00 | 0,00 | 0,00 | 145.300,00 | 136.584,14 | -8.715,86 | 7.287,08 | 7.287,08 |
| 18 | = Ordentliches Ergebnis | | -124.701,38 | -138.300 | -138.300 | 0,00 | 0,00 | 0,00 | 0,00 | 0,00 | 0,00 | -138.300,00 | -129.045,34 | 9.254,66 | -7.287,08 | -7.287,08 |
| 19 | + Finanzerträge | | 0,00 | 0 | 0 | 0,00 | 0,00 | 0,00 | 0,00 | 0,00 | 0,00 | 0,00 | 0,00 | 0,00 | 0,00 | 0,00 |
| 20 | - Zinsen und ähnliche Aufwendungen | | 0,00 | 0 | 0 | 0,00 | 0,00 | 0,00 | 0,00 | 0,00 | 0,00 | 0,00 | 0,00 | 0,00 | 0,00 | 0,00 |
| 21 | = Finanzergebnis | | 0,00 | 0 | 0 | 0,00 | 0,00 | 0,00 | 0,00 | 0,00 | 0,00 | 0,00 | 0,00 | 0,00 | 0,00 | 0,00 |
| 22 | = Ergebnis der laufenden Verwaltungstätigkeit | | -124.701,38 | -138.300 | -138.300 | 0,00 | 0,00 | 0,00 | 0,00 | 0,00 | 0,00 | -138.300,00 | -129.045,34 | 9.254,66 | -7.287,08 | -7.287,08 |
| 23 | + Außerordentliche Erträge | | 0,00 | 0 | 0 | 0,00 | 0,00 | 0,00 | 0,00 | 0,00 | 0,00 | 0,00 | 0,00 | 0,00 | 0,00 | 0,00 |
| 24 | - Außerordentliche Aufwendungen | | 0,00 | 0 | 0 | 0,00 | 0,00 | 0,00 | 0,00 | 0,00 | 0,00 | 0,00 | 0,00 | 0,00 | 0,00 | 0,00 |
| 25 | = Außerordentliches Ergebnis | | 0,00 | 0 | 0 | 0,00 | 0,00 | 0,00 | 0,00 | 0,00 | 0,00 | 0,00 | 0,00 | 0,00 | 0,00 | 0,00 |
| 26 | = Ergebnis - vor Berücksichtigung der internen Leistungsbeziehungen | | -124.701,38 | -138.300 | -138.300 | 0,00 | 0,00 | 0,00 | 0,00 | 0,00 | 0,00 | -138.300,00 | -129.045,34 | 9.254,66 | -7.287,08 | -7.287,08 |
| 27 | + Erträge aus internen Leistungsbeziehungen | | 0,00 | 0 | 0 | 0,00 | 0,00 | 0,00 | 0,00 | 0,00 | 0,00 | 0,00 | 0,00 | 0,00 | 0,00 | 0,00 |
| 28 | - Aufwendungen aus internen Leistungsbeziehungen | | 1.987,80 | 3.450 | 3.450 | 0,00 | 0,00 | 0,00 | 0,00 | 0,00 | 0,00 | 3.450,00 | 1.538,80 | -1.911,20 | 0,00 | 0,00 |
| 29 | = Ergebnis | | -126.689,18 | -141.750 | -141.750 | 0,00 | 0,00 | 0,00 | 0,00 | 0,00 | 0,00 | -141.750,00 | -130.584,14 | 11.165,86 | -7.287,08 | -7.287,08 |

Doppischer Produktplan 2019 Rechnungsabschluss für Gemeinde Südlohn

| Produktbereich | Produktgruppe | Produkt | Wirtschaft und Tourismus | | Tourismus und Märkte | | Tourismus und touristische Einrichtungen, Märkte | | Ergebnis des Vorjahres 2018 EUR | Ansatz Haushaltsjahr 2019 EUR | Übertragung § 22 GemHVO 2019 EUR | Üpl. / Apl. § 83 GO 2019 EUR | Fortgeschrieb. Ansatz 2019 EUR | Ist-Ergebnis Haushaltsjahr 2019 EUR | Vergl. FortAnsatz / Ist (Sp.6-5) 2019 EUR | Neue Ermächtigungen 2019 EUR |
|------------------------------------------------|--------------------------------------------------------------------------|---------|--------------------------|--------------------|----------------------|--------------------|--------------------------------------------------|--------------------|---------------------------------|-------------------------------|----------------------------------|------------------------------|--------------------------------|-------------------------------------|-------------------------------------------|------------------------------|
| | | | 57 | 57.02 | 57.02.01 | | | | | | | | | | | |
| Teilfinanzrechnung A - Zahlungsnachweis | | | | | | | | | | | | | | | | |
| Ein- und Auszahlungsarten | | | | | | | | | | | | | | | | |
| Laufende Verwaltungstätigkeit | | | | | | | | | | | | | | | | |
| 1 | Steuern und ähnliche Abgaben | | 0,00 | 0,00 | 0 | 0,00 | 0,00 | 0,00 | 0,00 | 0,00 | 0,00 | 0,00 | 0,00 | 0,00 | 0,00 | 0,00 |
| 2 | + Zuwendungen und allgemeine Umlagen | | 0,00 | 0,00 | 0 | 0,00 | 0,00 | 0,00 | 0,00 | 0,00 | 0,00 | 0,00 | 0,00 | 0,00 | 0,00 | 0,00 |
| 3 | + Sonstige Transfereinzahlungen | | 0,00 | 0,00 | 0 | 0,00 | 0,00 | 0,00 | 0,00 | 0,00 | 0,00 | 0,00 | 0,00 | 0,00 | 0,00 | 0,00 |
| 4 | + Öffentlich-rechtliche Leistungsentgelte | | 0,00 | 0,00 | 0 | 0,00 | 0,00 | 0,00 | 0,00 | 0,00 | 0,00 | 0,00 | 0,00 | 0,00 | 0,00 | 0,00 |
| 5 | + Privatrechtliche Leistungsentgelte | | 6.195,00 | 7.000,00 | 7.000 | 7.000,00 | 7.000,00 | 7.000,00 | 7.028,80 | 28,80 | 0,00 | 0,00 | 0,00 | 0,00 | 0,00 | 0,00 |
| 6 | + Kostenerstattungen und Kostenumlagen | | 0,00 | 0,00 | 0 | 0,00 | 0,00 | 0,00 | 0,00 | 0,00 | 0,00 | 0,00 | 0,00 | 0,00 | 0,00 | 0,00 |
| 7 | + Sonstige Einzahlungen | | 0,00 | 0,00 | 0 | 0,00 | 0,00 | 0,00 | 0,00 | 0,00 | 0,00 | 0,00 | 0,00 | 0,00 | 0,00 | 0,00 |
| 8 | + Zinsen und sonstige Finanzeinzahlungen | | 0,00 | 0,00 | 0 | 0,00 | 0,00 | 0,00 | 0,00 | 0,00 | 0,00 | 0,00 | 0,00 | 0,00 | 0,00 | 0,00 |
| 9 | = Einzahlungen aus laufender Verwaltungstätigkeit | | 6.195,00 | 7.000,00 | 7.000 | 7.000,00 | 7.000,00 | 7.000,00 | 7.028,80 | 28,80 | 0,00 | 0,00 | 7.000,00 | 7.028,80 | 28,80 | 0,00 |
| 10 | - Personalauszahlungen | | 38.849,79 | 39.100,00 | 39.100 | 39.100,00 | 39.100,00 | 39.076,58 | -23,42 | 0,00 | 0,00 | 0,00 | 0,00 | 0,00 | 0,00 | 0,00 |
| 11 | - Versorgungsauszahlungen | | 0,00 | 0,00 | 0 | 0,00 | 0,00 | 0,00 | 0,00 | 0,00 | 0,00 | 0,00 | 0,00 | 0,00 | 0,00 | 0,00 |
| 12 | - Auszahlungen für Sach- und Dienstleistungen | | 970,21 | 2.000,00 | 2.000 | 2.000,00 | 2.000,00 | 500,00 | -1.500,00 | 0,00 | 0,00 | 0,00 | 0,00 | 0,00 | 0,00 | 0,00 |
| 13 | - Zinsen und sonstige Finanzauszahlungen | | 0,00 | 0,00 | 0 | 0,00 | 0,00 | 0,00 | 0,00 | 0,00 | 0,00 | 0,00 | 0,00 | 0,00 | 0,00 | 0,00 |
| 14 | - Transferauszahlungen | | 0,00 | 0,00 | 0 | 0,00 | 0,00 | 0,00 | 0,00 | 0,00 | 0,00 | 0,00 | 0,00 | 0,00 | 0,00 | 0,00 |
| 15 | - Sonstige Auszahlungen | | 77.568,94 | 103.700,00 | 103.700 | 103.700,00 | 103.700,00 | 82.243,50 | -21.456,50 | 0,00 | 0,00 | 0,00 | 0,00 | 0,00 | 0,00 | 0,00 |
| 16 | = Auszahlungen aus laufender Verwaltungstätigkeit | | 117.388,94 | 144.800,00 | 144.800 | 144.800,00 | 144.800,00 | 121.820,08 | -22.979,92 | -22.979,92 | 23.008,72 | 144.800,00 | 121.820,08 | -22.979,92 | 23.008,72 | -7.287,08 |
| 17 | Saldo aus laufender Verwaltungstätigkeit | | -111.193,94 | -137.800,00 | -137.800 | -137.800,00 | -137.800,00 | -114.791,28 | 23.008,72 | -7.287,08 | 0,00 | 0,00 | -137.800,00 | -114.791,28 | 23.008,72 | -7.287,08 |
| Investitionstätigkeit | | | | | | | | | | | | | | | | |
| Einzahlungen | | | | | | | | | | | | | | | | |
| 18 | aus Zuwendungen für Investitionsmaßnahmen | | 0,00 | 0,00 | 0 | 0,00 | 0,00 | 0,00 | 0,00 | 0,00 | 0,00 | 0,00 | 0,00 | 0,00 | 0,00 | 0,00 |
| 19 | aus der Veräußerung von Sachanlagen | | 0,00 | 0,00 | 0 | 0,00 | 0,00 | 0,00 | 0,00 | 0,00 | 0,00 | 0,00 | 0,00 | 0,00 | 0,00 | 0,00 |
| 20 | aus der Veräußerung von Finanzanlagen | | 0,00 | 0,00 | 0 | 0,00 | 0,00 | 0,00 | 0,00 | 0,00 | 0,00 | 0,00 | 0,00 | 0,00 | 0,00 | 0,00 |
| 21 | aus Beiträgen u.ä. Entgelten | | 0,00 | 0,00 | 0 | 0,00 | 0,00 | 0,00 | 0,00 | 0,00 | 0,00 | 0,00 | 0,00 | 0,00 | 0,00 | 0,00 |
| 22 | Sonstige Investitionseinzahlungen | | 0,00 | 0,00 | 0 | 0,00 | 0,00 | 0,00 | 0,00 | 0,00 | 0,00 | 0,00 | 0,00 | 0,00 | 0,00 | 0,00 |
| 23 | = Summe der invest. Einzahlungen | | 0,00 | 0,00 | 0 | 0,00 | 0,00 | 0,00 | 0,00 | 0,00 | 0,00 | 0,00 | 0,00 | 0,00 | 0,00 | 0,00 |
| Auszahlungen | | | | | | | | | | | | | | | | |
| 24 | für den Erwerb von Grundstücken und Gebäuden | | 0,00 | 0,00 | 0 | 0,00 | 0,00 | 0,00 | 0,00 | 0,00 | 0,00 | 0,00 | 0,00 | 0,00 | 0,00 | 0,00 |
| 25 | für Baumaßnahmen | | 0,00 | 0,00 | 0 | 0,00 | 0,00 | 0,00 | 0,00 | 0,00 | 0,00 | 0,00 | 0,00 | 0,00 | 0,00 | 0,00 |
| 26 | für den Erwerb von beweglichem Anlagevermögen | | 0,00 | 5.000,00 | 5.000 | 5.000,00 | 5.000,00 | 4.588,66 | -411,34 | 0,00 | 0,00 | 0,00 | 0,00 | 0,00 | 0,00 | 0,00 |
| 27 | für den Erwerb von Finanzanlagen | | 0,00 | 0,00 | 0 | 0,00 | 0,00 | 0,00 | 0,00 | 0,00 | 0,00 | 0,00 | 0,00 | 0,00 | 0,00 | 0,00 |
| 28 | von aktivierbaren Zuwendungen | | 0,00 | 0,00 | 0 | 0,00 | 0,00 | 0,00 | 0,00 | 0,00 | 0,00 | 0,00 | 0,00 | 0,00 | 0,00 | 0,00 |
| 29 | Sonstige Investitionsauszahlungen | | 0,00 | 0,00 | 0 | 0,00 | 0,00 | 0,00 | 0,00 | 0,00 | 0,00 | 0,00 | 0,00 | 0,00 | 0,00 | 0,00 |
| 30 | = Summe (invest. Auszahlungen) | | 0,00 | 5.000,00 | 5.000 | 5.000,00 | 5.000,00 | 4.588,66 | -411,34 | 0,00 | 0,00 | 5.000,00 | 4.588,66 | -411,34 | 0,00 | 0,00 |
| 31 | = Saldo der Investitionstätigkeit (Einzahlungen ./- Auszahlungen) | | 0,00 | -5.000,00 | -5.000 | -5.000,00 | -5.000,00 | -4.588,66 | 411,34 | 0,00 | 0,00 | -5.000,00 | -4.588,66 | 411,34 | 0,00 | 0,00 |

Doppischer Produktplan 2019 Rechnungsabschluss für Gemeinde Südlohn

| Produktbereich | 57 | Wirtschaft und Tourismus Tourismus und Märkte | Ergebnis des Vorjahres 2018 EUR | Ansatz Haushaltsjahr 2019 EUR | Übertragung § 22 GemHVO 2019 EUR | Üpl./ApI. § 83 GO 2019 EUR | Fortgeschrieb. Ansatz 2019 EUR | Ist-Ergebnis Haushaltsjahr 2019 EUR | Vergl. FortAnsatz /Ist (Sp.6-5) 2019 EUR | Neue Ermächtigungen 2019 EUR |
|-------------------------------------------------------------------|----------|--------------------------------------------------|------------------------------------------|----------------------------------------|-------------------------------------------|-------------------------------------|-----------------------------------------|----------------------------------------------|---------------------------------------------------|---------------------------------------|
| Produktgruppe | 57.02 | Tourismus und Märkte | | | | | | | | |
| Produkt | 57.02.01 | Tourismus und touristische Einrichtungen, Märkte | | | | | | | | |
| Teilfinanzrechnung B -Maßnahmen Gemeinde Südlohn- | | | | | | | | | | |
| Ein- und Auszahlungsarten | | | | | | | | | | |
| 5013 Anschaffungen für Märkte | | | | | | | | | | |
| Investitionsmaßnahme oberhalb der festgesetzten Wertgrenze | | | | | | | | | | |
| 9 - Auszahlungen für den Erwerb von bewegl. Anlagevermögen | | | | | | | | | | |
| 14 Saldo (Einzahlungen ./. Auszahlungen) | | | | | | | | | | |
| | | | 0,00 | 5.000 | 0,00 | 0,00 | 5.000,00 | 4.588,66 | -411,34 | 0,00 |
| | | | 0,00 | -5.000 | 0,00 | 0,00 | -5.000,00 | -4.588,66 | 411,34 | 0,00 |

Doppischer Produktplan 2019 Rechnungsabschluss für Gemeinde Südlohn

| Produktbereich | Produktgruppe | Produkt | Wirtschaft und Tourismus Anteile an Unternehmen Kultur- und Freizeitbetrieb | Ergebnis des Vorjahres 2018 | | | | Üpl./Appl. § 22 | | | | Fortgeschrieb. Ansatz 2019 | | | | Ist-Ergebnis Haushaltsjahr 2019 | | | | Vergl. FortAnsatz /Ist (Sp.6-5) 2019 | | | | Neue Ermächtigungen 2019 | | | | | | | |
|-----------------------------------|---------------|---------|-----------------------------------------------------------------------------------|-----------------------------|-----|----------------|-------------|-----------------|-------------------|-------------|-------------------|----------------------------|-------------|-------------|-------------|---------------------------------|-------------|-------------|-------------|--------------------------------------|-------------|-------------|-------------|--------------------------|-------------|-------------|-------------|-------------|-------------|-------------|-------------|
| | | | | EUR | EUR | EUR | EUR | EUR | EUR | EUR | EUR | EUR | EUR | EUR | EUR | EUR | EUR | EUR | EUR | EUR | EUR | EUR | EUR | EUR | EUR | EUR | | | | | |
| Teilergebnisrechnung | | | | | | | | | | | | | | | | | | | | | | | | | | | | | | | |
| Ertrags- und Aufwandsarten | | | | | | | | | | | | | | | | | | | | | | | | | | | | | | | |
| 1 | | | | 0,00 | | 0 | 0,00 | 0,00 | 0,00 | 0,00 | 0,00 | 0,00 | 0,00 | 0,00 | 0,00 | 0,00 | 0,00 | 0,00 | 0,00 | 0,00 | 0,00 | 0,00 | 0,00 | 0,00 | 0,00 | 0,00 | 0,00 | 0,00 | 0,00 | 0,00 | |
| 2 | | | | 0,00 | | 0 | 0,00 | 0,00 | 0,00 | 0,00 | 0,00 | 0,00 | 0,00 | 0,00 | 0,00 | 0,00 | 0,00 | 0,00 | 0,00 | 0,00 | 0,00 | 0,00 | 0,00 | 0,00 | 0,00 | 0,00 | 0,00 | 0,00 | 0,00 | 0,00 | |
| 3 | | | | 0,00 | | 0 | 0,00 | 0,00 | 0,00 | 0,00 | 0,00 | 0,00 | 0,00 | 0,00 | 0,00 | 0,00 | 0,00 | 0,00 | 0,00 | 0,00 | 0,00 | 0,00 | 0,00 | 0,00 | 0,00 | 0,00 | 0,00 | 0,00 | 0,00 | 0,00 | 0,00 |
| 4 | | | | 0,00 | | 0 | 0,00 | 0,00 | 0,00 | 0,00 | 0,00 | 0,00 | 0,00 | 0,00 | 0,00 | 0,00 | 0,00 | 0,00 | 0,00 | 0,00 | 0,00 | 0,00 | 0,00 | 0,00 | 0,00 | 0,00 | 0,00 | 0,00 | 0,00 | 0,00 | 0,00 |
| 5 | | | | 0,00 | | 0 | 0,00 | 0,00 | 0,00 | 0,00 | 0,00 | 0,00 | 0,00 | 0,00 | 0,00 | 0,00 | 0,00 | 0,00 | 0,00 | 0,00 | 0,00 | 0,00 | 0,00 | 0,00 | 0,00 | 0,00 | 0,00 | 0,00 | 0,00 | 0,00 | 0,00 |
| 6 | | | | 0,00 | | 0 | 0,00 | 0,00 | 0,00 | 0,00 | 0,00 | 0,00 | 0,00 | 0,00 | 0,00 | 0,00 | 0,00 | 0,00 | 0,00 | 0,00 | 0,00 | 0,00 | 0,00 | 0,00 | 0,00 | 0,00 | 0,00 | 0,00 | 0,00 | 0,00 | 0,00 |
| 7 | | | | 0,00 | | 0 | 0,00 | 0,00 | 0,00 | 0,00 | 0,00 | 0,00 | 0,00 | 0,00 | 0,00 | 0,00 | 0,00 | 0,00 | 0,00 | 0,00 | 0,00 | 0,00 | 0,00 | 0,00 | 0,00 | 0,00 | 0,00 | 0,00 | 0,00 | 0,00 | 0,00 |
| 8 | | | | 0,00 | | 0 | 0,00 | 0,00 | 0,00 | 0,00 | 0,00 | 0,00 | 0,00 | 0,00 | 0,00 | 0,00 | 0,00 | 0,00 | 0,00 | 0,00 | 0,00 | 0,00 | 0,00 | 0,00 | 0,00 | 0,00 | 0,00 | 0,00 | 0,00 | 0,00 | 0,00 |
| 9 | | | | 0,00 | | 0 | 0,00 | 0,00 | 0,00 | 0,00 | 0,00 | 0,00 | 0,00 | 0,00 | 0,00 | 0,00 | 0,00 | 0,00 | 0,00 | 0,00 | 0,00 | 0,00 | 0,00 | 0,00 | 0,00 | 0,00 | 0,00 | 0,00 | 0,00 | 0,00 | 0,00 |
| 10 | | | | 0,00 | | 0 | 0,00 | 0,00 | 0,00 | 0,00 | 0,00 | 0,00 | 0,00 | 0,00 | 0,00 | 0,00 | 0,00 | 0,00 | 0,00 | 0,00 | 0,00 | 0,00 | 0,00 | 0,00 | 0,00 | 0,00 | 0,00 | 0,00 | 0,00 | 0,00 | 0,00 |
| 11 | | | | 16.898,17 | | 21.000 | 0,00 | 0,00 | 0,00 | 21.000,00 | 0,00 | 20.803,87 | -196,13 | 0,00 | 0,00 | 0,00 | 0,00 | 0,00 | 0,00 | 0,00 | 0,00 | 0,00 | 0,00 | 0,00 | 0,00 | 0,00 | 0,00 | 0,00 | 0,00 | 0,00 | 0,00 |
| 12 | | | | 0,00 | | 0 | 0,00 | 0,00 | 0,00 | 0,00 | 0,00 | 0,00 | 0,00 | 0,00 | 0,00 | 0,00 | 0,00 | 0,00 | 0,00 | 0,00 | 0,00 | 0,00 | 0,00 | 0,00 | 0,00 | 0,00 | 0,00 | 0,00 | 0,00 | 0,00 | 0,00 |
| 13 | | | | 0,00 | | 0 | 0,00 | 0,00 | 0,00 | 0,00 | 0,00 | 0,00 | 0,00 | 0,00 | 0,00 | 0,00 | 0,00 | 0,00 | 0,00 | 0,00 | 0,00 | 0,00 | 0,00 | 0,00 | 0,00 | 0,00 | 0,00 | 0,00 | 0,00 | 0,00 | 0,00 |
| 14 | | | | 0,00 | | 0 | 0,00 | 0,00 | 0,00 | 0,00 | 0,00 | 0,00 | 0,00 | 0,00 | 0,00 | 0,00 | 0,00 | 0,00 | 0,00 | 0,00 | 0,00 | 0,00 | 0,00 | 0,00 | 0,00 | 0,00 | 0,00 | 0,00 | 0,00 | 0,00 | 0,00 |
| 15 | | | | 0,00 | | 0 | 0,00 | 0,00 | 0,00 | 0,00 | 0,00 | 0,00 | 0,00 | 0,00 | 0,00 | 0,00 | 0,00 | 0,00 | 0,00 | 0,00 | 0,00 | 0,00 | 0,00 | 0,00 | 0,00 | 0,00 | 0,00 | 0,00 | 0,00 | 0,00 | 0,00 |
| 16 | | | | 30.603,93 | | 31.060 | 0,00 | 0,00 | 31.060,00 | 0,00 | 18.090,56 | -12.969,44 | 0,00 | 0,00 | 0,00 | 0,00 | 0,00 | 0,00 | 0,00 | 0,00 | 0,00 | 0,00 | 0,00 | 0,00 | 0,00 | 0,00 | 0,00 | 0,00 | 0,00 | 0,00 | 0,00 |
| 17 | | | | 47.502,10 | | 52.060 | 0,00 | 0,00 | 52.060,00 | 0,00 | 38.894,43 | -13.165,57 | 0,00 | 0,00 | 0,00 | 0,00 | 0,00 | 0,00 | 0,00 | 0,00 | 0,00 | 0,00 | 0,00 | 0,00 | 0,00 | 0,00 | 0,00 | 0,00 | 0,00 | 0,00 | 0,00 |
| 18 | | | | -47.502,10 | | -52.060 | 0,00 | 0,00 | -52.060,00 | 0,00 | -38.894,43 | 13.165,57 | 0,00 | 0,00 | 0,00 | 0,00 | 0,00 | 0,00 | 0,00 | 0,00 | 0,00 | 0,00 | 0,00 | 0,00 | 0,00 | 0,00 | 0,00 | 0,00 | 0,00 | 0,00 | 0,00 |
| 19 | | | | 0,00 | | 0 | 0,00 | 0,00 | 0,00 | 0,00 | 0,00 | 0,00 | 0,00 | 0,00 | 0,00 | 0,00 | 0,00 | 0,00 | 0,00 | 0,00 | 0,00 | 0,00 | 0,00 | 0,00 | 0,00 | 0,00 | 0,00 | 0,00 | 0,00 | 0,00 | 0,00 |
| 20 | | | | 0,00 | | 0 | 0,00 | 0,00 | 0,00 | 0,00 | 0,00 | 0,00 | 0,00 | 0,00 | 0,00 | 0,00 | 0,00 | 0,00 | 0,00 | 0,00 | 0,00 | 0,00 | 0,00 | 0,00 | 0,00 | 0,00 | 0,00 | 0,00 | 0,00 | 0,00 | 0,00 |
| 21 | | | | 0,00 | | 0 | 0,00 | 0,00 | 0,00 | 0,00 | 0,00 | 0,00 | 0,00 | 0,00 | 0,00 | 0,00 | 0,00 | 0,00 | 0,00 | 0,00 | 0,00 | 0,00 | 0,00 | 0,00 | 0,00 | 0,00 | 0,00 | 0,00 | 0,00 | 0,00 | 0,00 |
| 22 | | | | -47.502,10 | | -52.060 | 0,00 | 0,00 | -52.060,00 | 0,00 | -38.894,43 | 13.165,57 | 0,00 | 0,00 | 0,00 | 0,00 | 0,00 | 0,00 | 0,00 | 0,00 | 0,00 | 0,00 | 0,00 | 0,00 | 0,00 | 0,00 | 0,00 | 0,00 | 0,00 | 0,00 | 0,00 |
| 23 | | | | 0,00 | | 0 | 0,00 | 0,00 | 0,00 | 0,00 | 0,00 | 0,00 | 0,00 | 0,00 | 0,00 | 0,00 | 0,00 | 0,00 | 0,00 | 0,00 | 0,00 | 0,00 | 0,00 | 0,00 | 0,00 | 0,00 | 0,00 | 0,00 | 0,00 | 0,00 | 0,00 |
| 24 | | | | 0,00 | | 0 | 0,00 | 0,00 | 0,00 | 0,00 | 0,00 | 0,00 | 0,00 | 0,00 | 0,00 | 0,00 | 0,00 | 0,00 | 0,00 | 0,00 | 0,00 | 0,00 | 0,00 | 0,00 | 0,00 | 0,00 | 0,00 | 0,00 | 0,00 | 0,00 | 0,00 |
| 25 | | | | 0,00 | | 0 | 0,00 | 0,00 | 0,00 | 0,00 | 0,00 | 0,00 | 0,00 | 0,00 | 0,00 | 0,00 | 0,00 | 0,00 | 0,00 | 0,00 | 0,00 | 0,00 | 0,00 | 0,00 | 0,00 | 0,00 | 0,00 | 0,00 | 0,00 | 0,00 | 0,00 |
| 26 | | | | -47.502,10 | | -52.060 | 0,00 | 0,00 | -52.060,00 | 0,00 | -38.894,43 | 13.165,57 | 0,00 | 0,00 | 0,00 | 0,00 | 0,00 | 0,00 | 0,00 | 0,00 | 0,00 | 0,00 | 0,00 | 0,00 | 0,00 | 0,00 | 0,00 | 0,00 | 0,00 | 0,00 | 0,00 |
| 27 | | | | 0,00 | | 0 | 0,00 | 0,00 | 0,00 | 0,00 | 0,00 | 0,00 | 0,00 | 0,00 | 0,00 | 0,00 | 0,00 | 0,00 | 0,00 | 0,00 | 0,00 | 0,00 | 0,00 | 0,00 | 0,00 | 0,00 | 0,00 | 0,00 | 0,00 | 0,00 | 0,00 |
| 28 | | | | 3.481,32 | | 0 | 0,00 | 0,00 | 0,00 | 0,00 | 2.694,97 | 2.694,97 | 0,00 | 0,00 | 0,00 | 0,00 | 0,00 | 0,00 | 0,00 | 0,00 | 0,00 | 0,00 | 0,00 | 0,00 | 0,00 | 0,00 | 0,00 | 0,00 | 0,00 | 0,00 | 0,00 |
| 29 | | | | -50.983,42 | | -52.060 | 0,00 | 0,00 | -52.060,00 | 0,00 | -41.589,40 | 10.470,60 | 0,00 | 0,00 | 0,00 | 0,00 | 0,00 | 0,00 | 0,00 | 0,00 | 0,00 | 0,00 | 0,00 | 0,00 | 0,00 | 0,00 | 0,00 | 0,00 | 0,00 | 0,00 | 0,00 |

Doppischer Produktplan 2019 Rechnungsabschluss für Gemeinde Südlohn

| Produktbereich | Produktgruppe | Produkt | Wirtschaft und Tourismus | | Ergebnis des | | Übertragung § 22 | | Üpl. / Apl. § 83 | | Fortgeschrieb. | | Ist-Ergebnis | | Vergl. FortAnsatz | | Neue | | |
|-----------------------------------------|--------------------------------------------------------------------------|---------|--------------------------|-------|-------------------|------------------------|-----------------------------|---------------|-------------------|-------------|-------------------|-------------------|-------------------|-------------|-------------------|-------------|-------------|-------------|-------------|
| | | | 57 | 57.03 | 57.03.01 | Anteile an Unternehmen | Kultur- und Freizeitbetrieb | Haushaltsjahr | GemHVO | Ansatz | 2019 | GO | 2019 | 2019 | 2019 | 2019 | 2019 | 2019 | 2019 |
| Teilfinanzrechnung A - Zahlungsnachweis | | | | | EUR | EUR | EUR | EUR | EUR | EUR | EUR | EUR | EUR | EUR | EUR | EUR | EUR | EUR | EUR |
| Ein- und Auszahlungsarten | | | | | EUR | EUR | EUR | EUR | EUR | EUR | EUR | EUR | EUR | EUR | EUR | EUR | EUR | EUR | EUR |
| Laufende Verwaltungstätigkeit | | | | | | | | | | | | | | | | | | | |
| 1 | Steuern und ähnliche Abgaben | | | | 0,00 | 0,00 | 0,00 | 0,00 | 0,00 | 0,00 | 0,00 | 0,00 | 0,00 | 0,00 | 0,00 | 0,00 | 0,00 | 0,00 | 0,00 |
| 2 | + Zuwendungen und allgemeine Umlagen | | | | 0,00 | 0,00 | 0,00 | 0,00 | 0,00 | 0,00 | 0,00 | 0,00 | 0,00 | 0,00 | 0,00 | 0,00 | 0,00 | 0,00 | 0,00 |
| 3 | + Sonstige Transfereinzahlungen | | | | 0,00 | 0,00 | 0,00 | 0,00 | 0,00 | 0,00 | 0,00 | 0,00 | 0,00 | 0,00 | 0,00 | 0,00 | 0,00 | 0,00 | 0,00 |
| 4 | + Öffentlich-rechtliche Leistungsentgelte | | | | 0,00 | 0,00 | 0,00 | 0,00 | 0,00 | 0,00 | 0,00 | 0,00 | 0,00 | 0,00 | 0,00 | 0,00 | 0,00 | 0,00 | 0,00 |
| 5 | + Privatrechtliche Leistungsentgelte | | | | 0,00 | 0,00 | 0,00 | 0,00 | 0,00 | 0,00 | 0,00 | 0,00 | 0,00 | 0,00 | 0,00 | 0,00 | 0,00 | 0,00 | 0,00 |
| 6 | + Kostenerstattungen und Kostenumlagen | | | | 0,00 | 0,00 | 0,00 | 0,00 | 0,00 | 0,00 | 0,00 | 0,00 | 0,00 | 0,00 | 0,00 | 0,00 | 0,00 | 0,00 | 0,00 |
| 7 | + Sonstige Einzahlungen | | | | 0,00 | 0,00 | 0,00 | 0,00 | 0,00 | 0,00 | 0,00 | 0,00 | 0,00 | 0,00 | 0,00 | 0,00 | 0,00 | 0,00 | 0,00 |
| 8 | + Zinsen und sonstige Finanzeinzahlungen | | | | 0,00 | 0,00 | 0,00 | 0,00 | 0,00 | 0,00 | 0,00 | 0,00 | 0,00 | 0,00 | 0,00 | 0,00 | 0,00 | 0,00 | 0,00 |
| 9 | = Einzahlungen aus laufender Verwaltungstätigkeit | | | | 0,00 | 0,00 | 0,00 | 0,00 | 0,00 | 0,00 | 0,00 | 0,00 | 0,00 | 0,00 | 0,00 | 0,00 | 0,00 | 0,00 | 0,00 |
| 10 | - Personalauszahlungen | | | | 17.176,54 | 21.000 | 0,00 | 0,00 | 21.000,00 | 0,00 | 21.000,00 | 21.425,10 | 425,10 | 0,00 | 0,00 | 0,00 | 0,00 | 0,00 | 0,00 |
| 11 | - Versorgungsauszahlungen | | | | 0,00 | 0 | 0,00 | 0,00 | 0,00 | 0,00 | 0,00 | 0,00 | 0,00 | 0,00 | 0,00 | 0,00 | 0,00 | 0,00 | 0,00 |
| 12 | - Auszahlungen für Sach- und Dienstleistungen | | | | 0,00 | 0 | 0,00 | 0,00 | 0,00 | 0,00 | 0,00 | 0,00 | 0,00 | 0,00 | 0,00 | 0,00 | 0,00 | 0,00 | 0,00 |
| 13 | - Zinsen und sonstige Finanzauszahlungen | | | | 0,00 | 0 | 0,00 | 0,00 | 0,00 | 0,00 | 0,00 | 0,00 | 0,00 | 0,00 | 0,00 | 0,00 | 0,00 | 0,00 | 0,00 |
| 14 | - Transferauszahlungen | | | | 0,00 | 0 | 0,00 | 0,00 | 0,00 | 0,00 | 0,00 | 0,00 | 0,00 | 0,00 | 0,00 | 0,00 | 0,00 | 0,00 | 0,00 |
| 15 | - Sonstige Auszahlungen | | | | 30.596,20 | 31.060 | 0,00 | 0,00 | 31.060,00 | 0,00 | 31.060,00 | 93,68 | -30.966,32 | 0,00 | 0,00 | 0,00 | 0,00 | 0,00 | 0,00 |
| 16 | = Auszahlungen aus laufender Verwaltungstätigkeit | | | | 47.772,74 | 52.060 | 0,00 | 0,00 | 52.060,00 | 0,00 | 52.060,00 | 21.518,78 | -30.541,22 | 0,00 | 0,00 | 0,00 | 0,00 | 0,00 | 0,00 |
| 17 | Saldo aus laufender Verwaltungstätigkeit | | | | -47.772,74 | -52.060 | 0,00 | 0,00 | -52.060,00 | 0,00 | -52.060,00 | -21.518,78 | 30.541,22 | 0,00 | 0,00 | 0,00 | 0,00 | 0,00 | 0,00 |
| Investitionstätigkeit | | | | | | | | | | | | | | | | | | | |
| Einzahlungen | | | | | | | | | | | | | | | | | | | |
| 18 | aus Zuwendungen für Investitionsmaßnahmen | | | | 0,00 | 0 | 0,00 | 0,00 | 0,00 | 0,00 | 0,00 | 0,00 | 0,00 | 0,00 | 0,00 | 0,00 | 0,00 | 0,00 | 0,00 |
| 19 | aus der Veräußerung von Sachanlagen | | | | 0,00 | 0 | 0,00 | 0,00 | 0,00 | 0,00 | 0,00 | 0,00 | 0,00 | 0,00 | 0,00 | 0,00 | 0,00 | 0,00 | 0,00 |
| 20 | aus der Veräußerung von Finanzanlagen | | | | 0,00 | 0 | 0,00 | 0,00 | 0,00 | 0,00 | 0,00 | 0,00 | 0,00 | 0,00 | 0,00 | 0,00 | 0,00 | 0,00 | 0,00 |
| 21 | aus Beiträgen u.ä. Entgelten | | | | 0,00 | 0 | 0,00 | 0,00 | 0,00 | 0,00 | 0,00 | 0,00 | 0,00 | 0,00 | 0,00 | 0,00 | 0,00 | 0,00 | 0,00 |
| 22 | Sonstige Investitionseinzahlungen | | | | 0,00 | 0 | 0,00 | 0,00 | 0,00 | 0,00 | 0,00 | 0,00 | 0,00 | 0,00 | 0,00 | 0,00 | 0,00 | 0,00 | 0,00 |
| 23 | = Summe der invest. Einzahlungen | | | | 0,00 | 0 | 0,00 | 0,00 | 0,00 | 0,00 | 0,00 | 0,00 | 0,00 | 0,00 | 0,00 | 0,00 | 0,00 | 0,00 | 0,00 |
| Auszahlungen | | | | | | | | | | | | | | | | | | | |
| 24 | für den Erwerb von Grundstücken und Gebäuden | | | | 0,00 | 0 | 0,00 | 0,00 | 0,00 | 0,00 | 0,00 | 0,00 | 0,00 | 0,00 | 0,00 | 0,00 | 0,00 | 0,00 | 0,00 |
| 25 | für Baumaßnahmen | | | | 0,00 | 0 | 0,00 | 0,00 | 0,00 | 0,00 | 0,00 | 0,00 | 0,00 | 0,00 | 0,00 | 0,00 | 0,00 | 0,00 | 0,00 |
| 26 | für den Erwerb von beweglichem Anlagevermögen | | | | 0,00 | 0 | 0,00 | 0,00 | 0,00 | 0,00 | 0,00 | 0,00 | 0,00 | 0,00 | 0,00 | 0,00 | 0,00 | 0,00 | 0,00 |
| 27 | für den Erwerb von Finanzanlagen | | | | 0,00 | 0 | 0,00 | 0,00 | 0,00 | 0,00 | 0,00 | 0,00 | 0,00 | 0,00 | 0,00 | 0,00 | 0,00 | 0,00 | 0,00 |
| 28 | von aktivierbaren Zuwendungen | | | | 0,00 | 0 | 0,00 | 0,00 | 0,00 | 0,00 | 0,00 | 0,00 | 0,00 | 0,00 | 0,00 | 0,00 | 0,00 | 0,00 | 0,00 |
| 29 | Sonstige Investitionsauszahlungen | | | | 0,00 | 0 | 0,00 | 0,00 | 0,00 | 0,00 | 0,00 | 0,00 | 0,00 | 0,00 | 0,00 | 0,00 | 0,00 | 0,00 | 0,00 |
| 30 | = Summe (invest. Auszahlungen) | | | | 0,00 | 0 | 0,00 | 0,00 | 0,00 | 0,00 | 0,00 | 0,00 | 0,00 | 0,00 | 0,00 | 0,00 | 0,00 | 0,00 | 0,00 |
| 31 | = Saldo der Investitionstätigkeit (Einzahlungen ./. Auszahlungen) | | | | 0,00 | 0 | 0,00 | 0,00 | 0,00 | 0,00 | 0,00 | 0,00 | 0,00 | 0,00 | 0,00 | 0,00 | 0,00 | 0,00 | 0,00 |

Doppischer Produktplan 2019 Rechnungsabschluss für Gemeinde Südlöbn

| Produktbereich | Produktgruppe | Produkt | Wirtschaft und Tourismus | | Ergebnis des | | Übertragung § 22 | | Üpl. / Apl. § 83 | | Fortgeschrieb. | | Ist-Ergebnis | | Vergl. FortAnsatz | | Neue | | |
|-----------------------------------|----------------------------------------------------------------------------|---------|--------------------------|-------|----------------|------------------------|------------------------------------|-----------------------------|---------------------------|-------------------|-------------------|-------------------|------------------|--------------------|--------------------|---------------------|-------------|-------------|-------------|
| | | | 57 | 57.03 | 57.03.02 | Anteile an Unternehmen | Grundstücks- und Immobilienbetrieb | Ergebnis des Vorjahres 2018 | Ansatz Haushaltsjahr 2019 | GemHVO 2019 | GO 2019 | Ansatz 2019 | Ansatz 2019 | Haushaltsjahr 2019 | /Ist (Sp.6-5) 2019 | Ermächtigungen 2019 | EUR | EUR | EUR |
| Teilergebnisrechnung | | | | | | | | | | | | | | | | | | | |
| Ertrags- und Aufwandsarten | | | | | | | | | | | | | | | | | | | |
| 1 | Steuern und ähnliche Abgaben | | 0,00 | | 0,00 | 0 | 0,00 | 0,00 | 0,00 | 0,00 | 0,00 | 0,00 | 0,00 | 0,00 | 0,00 | 0,00 | 0,00 | 0,00 | 0,00 |
| 2 | + Zuwendungen und allgemeine Umlagen | | 0,00 | | 0,00 | 0 | 0,00 | 0,00 | 0,00 | 0,00 | 0,00 | 0,00 | 0,00 | 0,00 | 0,00 | 0,00 | 0,00 | 0,00 | 0,00 |
| 3 | + Sonstige Transfererträge | | 0,00 | | 0,00 | 0 | 0,00 | 0,00 | 0,00 | 0,00 | 0,00 | 0,00 | 0,00 | 0,00 | 0,00 | 0,00 | 0,00 | 0,00 | 0,00 |
| 4 | + Öffentlich-rechtliche Leistungsentgelte | | 0,00 | | 0,00 | 0 | 0,00 | 0,00 | 0,00 | 0,00 | 0,00 | 0,00 | 0,00 | 0,00 | 0,00 | 0,00 | 0,00 | 0,00 | 0,00 |
| 5 | + Privatrechtliche Leistungsentgelte | | 0,00 | | 0,00 | 0 | 0,00 | 0,00 | 0,00 | 0,00 | 0,00 | 0,00 | 0,00 | 0,00 | 0,00 | 0,00 | 0,00 | 0,00 | 0,00 |
| 6 | + Kostenerstattungen und Kostenumlagen | | 0,00 | | 0,00 | 0 | 0,00 | 0,00 | 0,00 | 0,00 | 0,00 | 0,00 | 0,00 | 0,00 | 0,00 | 0,00 | 0,00 | 0,00 | 0,00 |
| 7 | + Sonstige ordentliche Erträge | | 0,00 | | 0,00 | 0 | 0,00 | 0,00 | 0,00 | 0,00 | 0,00 | 0,00 | 0,00 | 0,00 | 0,00 | 0,00 | 0,00 | 0,00 | 0,00 |
| 8 | + Aktivierte Eigenleistungen | | 0,00 | | 0,00 | 0 | 0,00 | 0,00 | 0,00 | 0,00 | 0,00 | 0,00 | 0,00 | 0,00 | 0,00 | 0,00 | 0,00 | 0,00 | 0,00 |
| 9 | +/- Bestandsveränderungen | | 0,00 | | 0,00 | 0 | 0,00 | 0,00 | 0,00 | 0,00 | 0,00 | 0,00 | 0,00 | 0,00 | 0,00 | 0,00 | 0,00 | 0,00 | 0,00 |
| 10 | = Ordentliche Erträge | | 0,00 | | 0,00 | 0 | 0,00 | 0,00 | 0,00 | 0,00 | 0,00 | 0,00 | 0,00 | 0,00 | 0,00 | 0,00 | 0,00 | 0,00 | 0,00 |
| 11 | - Personalaufwendungen | | 31.866,90 | | 51.100 | 51.100 | 0,00 | 0,00 | 0,00 | 51.100,00 | 51.100,00 | 49.773,85 | -1.326,15 | 0,00 | 0,00 | 0,00 | 0,00 | 0,00 | 0,00 |
| 12 | - Versorgungsaufwendungen | | 0,00 | | 0,00 | 0 | 0,00 | 0,00 | 0,00 | 0,00 | 0,00 | 0,00 | 0,00 | 0,00 | 0,00 | 0,00 | 0,00 | 0,00 | 0,00 |
| 13 | - Aufwendungen für Sach- und Dienstleistungen | | 0,00 | | 0,00 | 0 | 0,00 | 0,00 | 0,00 | 0,00 | 0,00 | 0,00 | 0,00 | 0,00 | 0,00 | 0,00 | 0,00 | 0,00 | 0,00 |
| 14 | - Bilanzielle Abschreibungen | | 0,00 | | 0,00 | 0 | 0,00 | 0,00 | 0,00 | 0,00 | 0,00 | 0,00 | 0,00 | 0,00 | 0,00 | 0,00 | 0,00 | 0,00 | 0,00 |
| 15 | - Transferaufwendungen | | 0,00 | | 0,00 | 0 | 0,00 | 0,00 | 0,00 | 0,00 | 0,00 | 0,00 | 0,00 | 0,00 | 0,00 | 0,00 | 0,00 | 0,00 | 0,00 |
| 16 | - Sonstige ordentliche Aufwendungen | | 179,38 | | 140 | 140 | 0,00 | 0,00 | 0,00 | 140,00 | 140,00 | 175,91 | 35,91 | 0,00 | 0,00 | 0,00 | 0,00 | 0,00 | 0,00 |
| 17 | = Ordentliche Aufwendungen | | 32.046,28 | | 51.240 | 51.240 | 0,00 | 0,00 | 0,00 | 51.240,00 | 51.240,00 | 49.949,76 | -1.290,24 | 0,00 | 0,00 | 0,00 | 0,00 | 0,00 | 0,00 |
| 18 | = Ordentliches Ergebnis | | -32.046,28 | | -51.240 | -51.240 | 0,00 | 0,00 | 0,00 | -51.240,00 | -51.240,00 | -49.949,76 | 1.290,24 | 0,00 | 0,00 | 0,00 | 0,00 | 0,00 | 0,00 |
| 19 | + Finanzerträge | | 0,00 | | 0,00 | 0 | 0,00 | 0,00 | 0,00 | 0,00 | 0,00 | 0,00 | 0,00 | 0,00 | 0,00 | 0,00 | 0,00 | 0,00 | 0,00 |
| 20 | - Zinsen und ähnliche Aufwendungen | | 0,00 | | 0,00 | 0 | 0,00 | 0,00 | 0,00 | 0,00 | 0,00 | 0,00 | 0,00 | 0,00 | 0,00 | 0,00 | 0,00 | 0,00 | 0,00 |
| 21 | = Finanzergebnis | | 0,00 | | 0,00 | 0 | 0,00 | 0,00 | 0,00 | 0,00 | 0,00 | 0,00 | 0,00 | 0,00 | 0,00 | 0,00 | 0,00 | 0,00 | 0,00 |
| 22 | = Ergebnis der laufenden Verwaltungstätigkeit | | -32.046,28 | | -51.240 | -51.240 | 0,00 | 0,00 | 0,00 | -51.240,00 | -51.240,00 | -49.949,76 | 1.290,24 | 0,00 | 0,00 | 0,00 | 0,00 | 0,00 | 0,00 |
| 23 | + Außerordentliche Erträge | | 0,00 | | 0,00 | 0 | 0,00 | 0,00 | 0,00 | 0,00 | 0,00 | 0,00 | 0,00 | 0,00 | 0,00 | 0,00 | 0,00 | 0,00 | 0,00 |
| 24 | - Außerordentliche Aufwendungen | | 0,00 | | 0,00 | 0 | 0,00 | 0,00 | 0,00 | 0,00 | 0,00 | 0,00 | 0,00 | 0,00 | 0,00 | 0,00 | 0,00 | 0,00 | 0,00 |
| 25 | = Außerordentliches Ergebnis | | 0,00 | | 0,00 | 0 | 0,00 | 0,00 | 0,00 | 0,00 | 0,00 | 0,00 | 0,00 | 0,00 | 0,00 | 0,00 | 0,00 | 0,00 | 0,00 |
| 26 | = Ergebnis - vor Berücksichtigung der internen Leistungsbeziehungen | | -32.046,28 | | -51.240 | -51.240 | 0,00 | 0,00 | 0,00 | -51.240,00 | -51.240,00 | -49.949,76 | 1.290,24 | 0,00 | 0,00 | 0,00 | 0,00 | 0,00 | 0,00 |
| 27 | + Erträge aus internen Leistungsbeziehungen | | 0,00 | | 0,00 | 0 | 0,00 | 0,00 | 0,00 | 0,00 | 0,00 | 0,00 | 0,00 | 0,00 | 0,00 | 0,00 | 0,00 | 0,00 | 0,00 |
| 28 | - Aufwendungen aus internen Leistungsbeziehungen | | 4.198,21 | | 0 | 0 | 0,00 | 0,00 | 0,00 | 0,00 | 0,00 | 3.249,90 | 3.249,90 | 0,00 | 0,00 | 0,00 | 0,00 | 0,00 | 0,00 |
| 29 | = Ergebnis | | -36.244,49 | | -51.240 | -51.240 | 0,00 | 0,00 | 0,00 | -51.240,00 | -51.240,00 | -53.199,66 | -1.959,66 | 0,00 | 0,00 | 0,00 | 0,00 | 0,00 | 0,00 |

Doppischer Produktplan 2019 Rechnungsabschluss für Gemeinde Südlohn

| Produktbereich | Produktgruppe | Produkt | Wirtschaft und Tourismus | | Ergebnis des | | Übertragung § 22 | | Üpl. / Apl. § 83 | | Fortgeschrieb. | | Ist-Ergebnis | | Vergl. FortAnsatz | | Neue | | | | | | |
|------------------------------------------------|--------------------------------------------------------------------------|---------|--------------------------|-------|----------------|------------------------|------------------------------------|---------------|------------------|-----|-------------------|------|-------------------|--------|-------------------|-----|-------------|------|-------------|---------------|-------------|----------------|-------------|
| | | | 57 | 57.03 | 57.03.02 | Anteile an Unternehmen | Grundstücks- und Immobilienbetrieb | Haushaltsjahr | 2018 | EUR | Haushaltsjahr | 2019 | EUR | GemHVO | 2019 | EUR | Ansatz | 2019 | EUR | /Ist (Sp.6-5) | 2019 | Ermächtigungen | 2019 |
| Teilfinanzrechnung A - Zahlungsnachweis | | | | | | | | | | | | | | | | | | | | | | | |
| Ein- und Auszahlungsarten | | | | | | | | | | | | | | | | | | | | | | | |
| Laufende Verwaltungstätigkeit | | | | | | | | | | | | | | | | | | | | | | | |
| 1 | Steuern und ähnliche Abgaben | | 0,00 | | 0,00 | | 0,00 | | 0,00 | | 0,00 | | 0,00 | | 0,00 | | 0,00 | | 0,00 | | 0,00 | | 0,00 |
| 2 | + Zuwendungen und allgemeine Umlagen | | 0,00 | | 0,00 | | 0,00 | | 0,00 | | 0,00 | | 0,00 | | 0,00 | | 0,00 | | 0,00 | | 0,00 | | 0,00 |
| 3 | + Sonstige Transfereinzahlungen | | 0,00 | | 0,00 | | 0,00 | | 0,00 | | 0,00 | | 0,00 | | 0,00 | | 0,00 | | 0,00 | | 0,00 | | 0,00 |
| 4 | + Öffentlich-rechtliche Leistungsentgelte | | 0,00 | | 0,00 | | 0,00 | | 0,00 | | 0,00 | | 0,00 | | 0,00 | | 0,00 | | 0,00 | | 0,00 | | 0,00 |
| 5 | + Privatrechtliche Leistungsentgelte | | 0,00 | | 0,00 | | 0,00 | | 0,00 | | 0,00 | | 0,00 | | 0,00 | | 0,00 | | 0,00 | | 0,00 | | 0,00 |
| 6 | + Kostenerstattungen und Kostenumlagen | | 0,00 | | 0,00 | | 0,00 | | 0,00 | | 0,00 | | 0,00 | | 0,00 | | 0,00 | | 0,00 | | 0,00 | | 0,00 |
| 7 | + Sonstige Einzahlungen | | 0,00 | | 0,00 | | 0,00 | | 0,00 | | 0,00 | | 0,00 | | 0,00 | | 0,00 | | 0,00 | | 0,00 | | 0,00 |
| 8 | + Zinsen und sonstige Finanzeinzahlungen | | 0,00 | | 0,00 | | 0,00 | | 0,00 | | 0,00 | | 0,00 | | 0,00 | | 0,00 | | 0,00 | | 0,00 | | 0,00 |
| 9 | = Einzahlungen aus laufender Verwaltungstätigkeit | | 0,00 | | 0,00 | | 0,00 | | 0,00 | | 0,00 | | 0,00 | | 0,00 | | 0,00 | | 0,00 | | 0,00 | | 0,00 |
| 10 | - Personalauszahlungen | | 32.551,73 | | 51.100 | | 0,00 | | 0,00 | | 51.100,00 | | 53.940,38 | | 2.840,38 | | 0,00 | | 0,00 | | 0,00 | | 0,00 |
| 11 | - Versorgungsauszahlungen | | 0,00 | | 0 | | 0,00 | | 0,00 | | 0,00 | | 0,00 | | 0,00 | | 0,00 | | 0,00 | | 0,00 | | 0,00 |
| 12 | - Auszahlungen für Sach- und Dienstleistungen | | 0,00 | | 0 | | 0,00 | | 0,00 | | 0,00 | | 0,00 | | 0,00 | | 0,00 | | 0,00 | | 0,00 | | 0,00 |
| 13 | - Zinsen und sonstige Finanzauszahlungen | | 0,00 | | 0 | | 0,00 | | 0,00 | | 0,00 | | 0,00 | | 0,00 | | 0,00 | | 0,00 | | 0,00 | | 0,00 |
| 14 | - Transfereinzahlungen | | 0,00 | | 0 | | 0,00 | | 0,00 | | 0,00 | | 0,00 | | 0,00 | | 0,00 | | 0,00 | | 0,00 | | 0,00 |
| 15 | - Sonstige Auszahlungen | | 161,36 | | 140 | | 0,00 | | 0,00 | | 140,00 | | 218,65 | | 78,65 | | 0,00 | | 0,00 | | 0,00 | | 0,00 |
| 16 | = Auszahlungen aus laufender Verwaltungstätigkeit | | 32.713,09 | | 51.240 | | 0,00 | | 0,00 | | 51.240,00 | | 54.159,03 | | 2.919,03 | | 0,00 | | 0,00 | | 0,00 | | 0,00 |
| 17 | Saldo aus laufender Verwaltungstätigkeit | | -32.713,09 | | -51.240 | | 0,00 | | 0,00 | | -51.240,00 | | -54.159,03 | | -2.919,03 | | 0,00 | | 0,00 | | 0,00 | | 0,00 |
| Investitionstätigkeit | | | | | | | | | | | | | | | | | | | | | | | |
| Einzahlungen | | | | | | | | | | | | | | | | | | | | | | | |
| 18 | aus Zuwendungen für Investitionsmaßnahmen | | 0,00 | | 0 | | 0,00 | | 0,00 | | 0,00 | | 0,00 | | 0,00 | | 0,00 | | 0,00 | | 0,00 | | 0,00 |
| 19 | aus der Veräußerung von Sachanlagen | | 0,00 | | 0 | | 0,00 | | 0,00 | | 0,00 | | 0,00 | | 0,00 | | 0,00 | | 0,00 | | 0,00 | | 0,00 |
| 20 | aus der Veräußerung von Finanzanlagen | | 0,00 | | 0 | | 0,00 | | 0,00 | | 0,00 | | 0,00 | | 0,00 | | 0,00 | | 0,00 | | 0,00 | | 0,00 |
| 21 | aus Beiträgen u.ä. Entgelten | | 0,00 | | 0 | | 0,00 | | 0,00 | | 0,00 | | 0,00 | | 0,00 | | 0,00 | | 0,00 | | 0,00 | | 0,00 |
| 22 | Sonstige Investitionseinzahlungen | | 0,00 | | 0 | | 0,00 | | 0,00 | | 0,00 | | 0,00 | | 0,00 | | 0,00 | | 0,00 | | 0,00 | | 0,00 |
| 23 | = Summe der invest. Einzahlungen | | 0,00 | | 0 | | 0,00 | | 0,00 | | 0,00 | | 0,00 | | 0,00 | | 0,00 | | 0,00 | | 0,00 | | 0,00 |
| Auszahlungen | | | | | | | | | | | | | | | | | | | | | | | |
| 24 | für den Erwerb von Grundstücken und Gebäuden | | 0,00 | | 0 | | 0,00 | | 0,00 | | 0,00 | | 0,00 | | 0,00 | | 0,00 | | 0,00 | | 0,00 | | 0,00 |
| 25 | für Baumaßnahmen | | 0,00 | | 0 | | 0,00 | | 0,00 | | 0,00 | | 0,00 | | 0,00 | | 0,00 | | 0,00 | | 0,00 | | 0,00 |
| 26 | für den Erwerb von beweglichem Anlagevermögen | | 0,00 | | 0 | | 0,00 | | 0,00 | | 0,00 | | 0,00 | | 0,00 | | 0,00 | | 0,00 | | 0,00 | | 0,00 |
| 27 | für den Erwerb von Finanzanlagen | | 0,00 | | 0 | | 0,00 | | 0,00 | | 0,00 | | 0,00 | | 0,00 | | 0,00 | | 0,00 | | 0,00 | | 0,00 |
| 28 | von aktivierbaren Zuwendungen | | 0,00 | | 0 | | 0,00 | | 0,00 | | 0,00 | | 0,00 | | 0,00 | | 0,00 | | 0,00 | | 0,00 | | 0,00 |
| 29 | Sonstige Investitionsauszahlungen | | 0,00 | | 0 | | 0,00 | | 0,00 | | 0,00 | | 0,00 | | 0,00 | | 0,00 | | 0,00 | | 0,00 | | 0,00 |
| 30 | = Summe (invest. Auszahlungen) | | 0,00 | | 0 | | 0,00 | | 0,00 | | 0,00 | | 0,00 | | 0,00 | | 0,00 | | 0,00 | | 0,00 | | 0,00 |
| 31 | = Saldo der Investitionstätigkeit (Einzahlungen ./. Auszahlungen) | | 0,00 | | 0 | | 0,00 | | 0,00 | | 0,00 | | 0,00 | | 0,00 | | 0,00 | | 0,00 | | 0,00 | | 0,00 |

Doppischer Produktplan 2019 Rechnungsabschluss für Gemeinde Südlohn

| Produktbereich | | Allgemeine Finanzwirtschaft | | | | | | | | | | | | |
|-----------------------------|----------------------------------------------------------------------------|-----------------------------|------------------------------|------------------------|----------------------------|---------------------------------|--------------------------------------|--------------------------|-------------|--|--|--|--|--|
| 61 | | | | | | | | | | | | | | |
| <u>Teilergebnisrechnung</u> | | | | | | | | | | | | | | |
| Ertrags- und Aufwandsarten | | | | | | | | | | | | | | |
| | Ergebnis des Vorjahres 2018 | Ansatz Haushaltsjahr 2019 | Übertragung § 22 GemHVO 2019 | Üpl./Apl. § 83 GO 2019 | Fortgeschrieb. Ansatz 2019 | Ist-Ergebnis Haushaltsjahr 2019 | Vergl. FortAnsatz /Ist (Sp.6-5) 2019 | Neue Ermächtigungen 2019 | | | | | | |
| | EUR | EUR | EUR | EUR | EUR | EUR | EUR | EUR | | | | | | |
| 1 | Steuern und ähnliche Abgaben | 12.029.439,60 | 12.055.760 | 0,00 | 0,00 | 12.055.760,00 | 12.763.871,92 | 708.111,92 | 0,00 | | | | | |
| 2 | + Zuwendungen und allgemeine Umlagen | 203.004,27 | 512.860 | 0,00 | 0,00 | 512.860,00 | 512.845,01 | -14,99 | 0,00 | | | | | |
| 3 | + Sonstige Transfererträge | 0,00 | 0 | 0,00 | 0,00 | 0,00 | 0,00 | 0,00 | 0,00 | | | | | |
| 4 | + Öffentlich-rechtliche Leistungsentgelte | 143,00 | 100 | 0,00 | 0,00 | 100,00 | 126,00 | 26,00 | 0,00 | | | | | |
| 5 | + Privatrechtliche Leistungsentgelte | 0,00 | 0 | 0,00 | 0,00 | 0,00 | 0,00 | 0,00 | 0,00 | | | | | |
| 6 | + Kostenerstattungen und Kostenumlagen | 0,00 | 0 | 0,00 | 0,00 | 0,00 | 0,00 | 0,00 | 0,00 | | | | | |
| 7 | + Sonstige ordentliche Erträge | 29.386,40 | 30.300 | 0,00 | 0,00 | 30.300,00 | 19.135,09 | -11.164,91 | 0,00 | | | | | |
| 8 | + Aktivierte Eigenleistungen | 0,00 | 0 | 0,00 | 0,00 | 0,00 | 0,00 | 0,00 | 0,00 | | | | | |
| 9 | +/- Bestandsveränderungen | 0,00 | 0 | 0,00 | 0,00 | 0,00 | 0,00 | 0,00 | 0,00 | | | | | |
| 10 | = Ordentliche Erträge | 12.261.973,27 | 12.599.020 | 0,00 | 0,00 | 12.599.020,00 | 13.295.978,02 | 696.958,02 | 0,00 | | | | | |
| 11 | - Personalaufwendungen | 0,00 | 0 | 0,00 | 0,00 | 0,00 | 0,00 | 0,00 | 0,00 | | | | | |
| 12 | - Versorgungsaufwendungen | 0,00 | 0 | 0,00 | 0,00 | 0,00 | 0,00 | 0,00 | 0,00 | | | | | |
| 13 | - Aufwendungen für Sach- und Dienstleistungen | 0,00 | 5.000 | 0,00 | 0,00 | 5.000,00 | 4.313,02 | -686,98 | 0,00 | | | | | |
| 14 | - Bilanzielle Abschreibungen | 0,00 | 0 | 0,00 | 0,00 | 0,00 | 0,00 | 0,00 | 0,00 | | | | | |
| 15 | - Transferaufwendungen | 5.804.044,54 | 5.857.400 | 0,00 | 0,00 | 5.857.400,00 | 5.884.122,03 | 26.722,03 | 0,00 | | | | | |
| 16 | - Sonstige ordentliche Aufwendungen | 16.804,62 | 14.000 | 0,00 | 0,00 | 14.000,00 | 13.557,25 | -442,75 | 0,00 | | | | | |
| 17 | = Ordentliche Aufwendungen | 5.820.849,16 | 5.876.400 | 0,00 | 0,00 | 5.876.400,00 | 5.901.992,30 | 25.592,30 | 0,00 | | | | | |
| 18 | = Ordentliches Ergebnis | 6.441.124,11 | 6.722.620 | 0,00 | 0,00 | 6.722.620,00 | 7.393.985,72 | 671.365,72 | 0,00 | | | | | |
| 19 | + Finanzerträge | 19.301,74 | 14.970 | 0,00 | 0,00 | 14.970,00 | 1.383,33 | -13.586,67 | 0,00 | | | | | |
| 20 | - Zinsen und ähnliche Aufwendungen | 254.868,09 | 319.200 | 0,00 | 0,00 | 319.200,00 | 258.703,99 | -60.496,01 | 0,00 | | | | | |
| 21 | = Finanzergebnis | -235.566,35 | -304.230 | 0,00 | 0,00 | -304.230,00 | -257.320,66 | 46.909,34 | 0,00 | | | | | |
| 22 | = Ergebnis der laufenden Verwaltungstätigkeit | 6.205.557,76 | 6.418.390 | 0,00 | 0,00 | 6.418.390,00 | 7.136.665,06 | 718.275,06 | 0,00 | | | | | |
| 23 | + Außerordentliche Erträge | 0,00 | 0 | 0,00 | 0,00 | 0,00 | 0,00 | 0,00 | 0,00 | | | | | |
| 24 | - Außerordentliche Aufwendungen | 0,00 | 0 | 0,00 | 0,00 | 0,00 | 0,00 | 0,00 | 0,00 | | | | | |
| 25 | = Außerordentliches Ergebnis | 0,00 | 0 | 0,00 | 0,00 | 0,00 | 0,00 | 0,00 | 0,00 | | | | | |
| 26 | = Ergebnis - vor Berücksichtigung der internen Leistungsbeziehungen | 6.205.557,76 | 6.418.390 | 0,00 | 0,00 | 6.418.390,00 | 7.136.665,06 | 718.275,06 | 0,00 | | | | | |
| 27 | + Erträge aus internen Leistungsbeziehungen | 632.336,67 | 875.750 | 0,00 | 0,00 | 875.750,00 | 743.940,52 | -131.809,48 | 0,00 | | | | | |
| 28 | - Aufwendungen aus internen Leistungsbeziehungen | 0,00 | 0 | 0,00 | 0,00 | 0,00 | 0,00 | 0,00 | 0,00 | | | | | |
| 29 | = Ergebnis | 6.837.894,43 | 7.294.140 | 0,00 | 0,00 | 7.294.140,00 | 7.880.605,58 | 586.465,58 | 0,00 | | | | | |

Doppischer Produktplan 2019 Rechnungsabschluss für Gemeinde Südlohn

| Produktbereich | | Allgemeine Finanzwirtschaft | | | | | | | | | | |
|-----------------------------------------|------------------------|-----------------------------|-------------------------|-------------------|-----------------------|----------------------------|---------------------------------|---------------------|-------------|-------------|-------------|-------------|
| 61 | | Allgemeine Finanzwirtschaft | | | | | | | | | | |
| Teilfinanzrechnung A - Zahlungsnachweis | | Allgemeine Finanzwirtschaft | | | | | | | | | | |
| Ein- und Auszahlungsarten | | Allgemeine Finanzwirtschaft | | | | | | | | | | |
| | Ergebnis des Vorjahres | Ansatz Haushaltsjahr | Übertragung § 22 GemHVO | Üpl./Apl. § 83 GO | Fortgeschrieb. Ansatz | Ist-Ergebnis Haushaltsjahr | Vergl. FortAnsatz /Ist (Sp.6-5) | Neue Ermächtigungen | | | | |
| | EUR | EUR | EUR | EUR | EUR | EUR | EUR | EUR | EUR | EUR | EUR | EUR |
| Laufende Verwaltungstätigkeit | | | | | | | | | | | | |
| 1 | 11.855.922,23 | 12.057.780 | 0,00 | 0,00 | 0,00 | 12.057.780,00 | 12.945.171,80 | 887.391,80 | 0,00 | 0,00 | 0,00 | 0,00 |
| 2 | 203.004,27 | 512.860 | 0,00 | 0,00 | 512.860,00 | 512.845,01 | -14,99 | 0,00 | 0,00 | 0,00 | 0,00 | 0,00 |
| 3 | 0,00 | 0 | 0,00 | 0,00 | 0,00 | 0,00 | 0,00 | 0,00 | 0,00 | 0,00 | 0,00 | 0,00 |
| 4 | 143,00 | 100 | 0,00 | 0,00 | 100,00 | 126,00 | 26,00 | 0,00 | 0,00 | 0,00 | 0,00 | 0,00 |
| 5 | 0,00 | 0 | 0,00 | 0,00 | 0,00 | 0,00 | 0,00 | 0,00 | 0,00 | 0,00 | 0,00 | 0,00 |
| 6 | 0,00 | 0 | 0,00 | 0,00 | 0,00 | 0,00 | 0,00 | 0,00 | 0,00 | 0,00 | 0,00 | 0,00 |
| 7 | 29.055,85 | 30.300 | 0,00 | 0,00 | 30.300,00 | 32.237,93 | 1.937,93 | 0,00 | 0,00 | 0,00 | 0,00 | 0,00 |
| 8 | 19.301,74 | 14.970 | 0,00 | 0,00 | 14.970,00 | 1.383,33 | -13.586,67 | 0,00 | 0,00 | 0,00 | 0,00 | 0,00 |
| 9 | 12.107.427,09 | 12.616.010 | 0,00 | 0,00 | 12.616.010,00 | 13.491.764,07 | 875.754,07 | 0,00 | 0,00 | 0,00 | 0,00 | 0,00 |
| 10 | 0,00 | 0 | 0,00 | 0,00 | 0,00 | 0,00 | 0,00 | 0,00 | 0,00 | 0,00 | 0,00 | 0,00 |
| 11 | 0,00 | 0 | 0,00 | 0,00 | 0,00 | 0,00 | 0,00 | 0,00 | 0,00 | 0,00 | 0,00 | 0,00 |
| 12 | 0,00 | 5.000 | 0,00 | 0,00 | 5.000,00 | 4.313,02 | -686,98 | 0,00 | 0,00 | 0,00 | 0,00 | 0,00 |
| 13 | 295.299,03 | 319.200 | 0,00 | 0,00 | 319.200,00 | 258.703,99 | -60.496,01 | 0,00 | 0,00 | 0,00 | 0,00 | 0,00 |
| 14 | 5.678.277,96 | 5.857.400 | 0,00 | 0,00 | 5.857.400,00 | 5.884.122,03 | 26.722,03 | 0,00 | 0,00 | 0,00 | 0,00 | 0,00 |
| 15 | 15.540,40 | 14.000 | 0,00 | 0,00 | 14.000,00 | 13.557,25 | -442,75 | 0,00 | 0,00 | 0,00 | 0,00 | 0,00 |
| 16 | 5.989.117,39 | 6.195.600 | 0,00 | 0,00 | 6.195.600,00 | 6.160.696,29 | -34.903,71 | 0,00 | 0,00 | 0,00 | 0,00 | 0,00 |
| 17 | 6.118.309,70 | 6.420.410 | 0,00 | 0,00 | 6.420.410,00 | 7.331.067,78 | 910.657,78 | 0,00 | 0,00 | 0,00 | 0,00 | 0,00 |
| Investitionstätigkeit | | | | | | | | | | | | |
| Einzahlungen | | | | | | | | | | | | |
| 18 | 667.645,92 | 675.990 | 0,00 | 0,00 | 675.990,00 | 675.988,38 | -1,62 | 0,00 | 0,00 | 0,00 | 0,00 | 0,00 |
| 19 | 0,00 | 0 | 0,00 | 0,00 | 0,00 | 0,00 | 0,00 | 0,00 | 0,00 | 0,00 | 0,00 | 0,00 |
| 20 | 0,00 | 0 | 0,00 | 0,00 | 0,00 | 0,00 | 0,00 | 0,00 | 0,00 | 0,00 | 0,00 | 0,00 |
| 21 | 0,00 | 0 | 0,00 | 0,00 | 0,00 | 0,00 | 0,00 | 0,00 | 0,00 | 0,00 | 0,00 | 0,00 |
| 22 | 0,00 | 0 | 0,00 | 0,00 | 0,00 | 0,00 | 0,00 | 0,00 | 0,00 | 0,00 | 0,00 | 0,00 |
| 23 | 667.645,92 | 675.990 | 0,00 | 0,00 | 675.990,00 | 675.988,38 | -1,62 | 0,00 | 0,00 | 0,00 | 0,00 | 0,00 |
| Auszahlungen | | | | | | | | | | | | |
| 24 | 0,00 | 0 | 0,00 | 0,00 | 0,00 | 0,00 | 0,00 | 0,00 | 0,00 | 0,00 | 0,00 | 0,00 |
| 25 | 0,00 | 0 | 0,00 | 0,00 | 0,00 | 0,00 | 0,00 | 0,00 | 0,00 | 0,00 | 0,00 | 0,00 |
| 26 | 0,00 | 0 | 0,00 | 0,00 | 0,00 | 0,00 | 0,00 | 0,00 | 0,00 | 0,00 | 0,00 | 0,00 |
| 27 | 0,00 | 0 | 0,00 | 0,00 | 0,00 | 0,00 | 0,00 | 0,00 | 0,00 | 0,00 | 0,00 | 0,00 |
| 28 | 0,00 | 0 | 0,00 | 0,00 | 0,00 | 0,00 | 0,00 | 0,00 | 0,00 | 0,00 | 0,00 | 0,00 |
| 29 | 0,00 | 0 | 0,00 | 0,00 | 0,00 | 0,00 | 0,00 | 0,00 | 0,00 | 0,00 | 0,00 | 0,00 |
| 30 | 0,00 | 0 | 0,00 | 0,00 | 0,00 | 0,00 | 0,00 | 0,00 | 0,00 | 0,00 | 0,00 | 0,00 |
| 31 | 667.645,92 | 675.990 | 0,00 | 0,00 | 675.990,00 | 675.988,38 | -1,62 | 0,00 | 0,00 | 0,00 | 0,00 | 0,00 |

Doppischer Produktplan 2019 Rechnungsabschluss für Gemeinde Südlohn

| Produktbereich | | Allgemeine Finanzwirtschaft | | | | | | | | | | | | | | | |
|-----------------------------------------------------------|--------------------------------------------------------------------------------|-----------------------------|--|----------------|-------------|----------------|-------------|-------------------|-------------------|-------------------|--|-------------------|-------------|------|--|------|--|
| 61 | | Allgemeine Finanzwirtschaft | | | | | | | | | | | | | | | |
| <u>Teilfinanzrechnung B - Maßnahmen Gemeinde Südlohn-</u> | | Ergebnis des | | Übtragung § 22 | | Üpl./Apl. § 83 | | Fortgeschrieb. | | Ist-Ergebnis | | Vergl. FortAnsatz | | Neue | | | |
| Ein- und Auszahlungsarten | | Vorjahres | | GemHVO | | 2019 | | 2019 | | 2019 | | 2019 | | 2019 | | 2019 | |
| | | EUR | | EUR | | EUR | | EUR | | EUR | | EUR | | EUR | | EUR | |
| 500 | Investitionszuschüsse v. Land (Allg. Investitionsp., Schulpauschale, Sportp.,) | | | | | | | | | | | | | | | | |
| | Investitionsmaßnahme oberhalb der festgesetzten Wertgrenze | 667.645,92 | | 675.990 | 0,00 | 0,00 | 0,00 | 675.990,00 | 675.990,00 | 675.988,38 | | -1,62 | 0,00 | | | | |
| | 1 + Einzahlungen aus Investitionszuwendungen | | | | | | | | | | | | | | | | |
| | 14 Saldo (Einzahlungen ./.. Auszahlungen) | 667.645,92 | | 675.990 | 0,00 | 0,00 | 0,00 | 675.990,00 | 675.990,00 | 675.988,38 | | -1,62 | 0,00 | | | | |
| 600 | Allgem. Kreditaufnahme | | | | | | | | | | | | | | | | |
| | Investitionsmaßnahme oberhalb der festgesetzten Wertgrenze | 0,00 | | 0 | 0,00 | 0,00 | 0,00 | 0,00 | 0,00 | 0,00 | | 0,00 | 0,00 | | | | |
| | 14 Saldo (Einzahlungen ./.. Auszahlungen) | | | | | | | | | | | | | | | | |
| 601 | Umschuldungen | | | | | | | | | | | | | | | | |
| | Investitionsmaßnahme oberhalb der festgesetzten Wertgrenze | 0,00 | | 0 | 0,00 | 0,00 | 0,00 | 0,00 | 0,00 | 0,00 | | 0,00 | 0,00 | | | | |
| | 14 Saldo (Einzahlungen ./.. Auszahlungen) | | | | | | | | | | | | | | | | |
| 7100 | Tilgungen Gemeinde | | | | | | | | | | | | | | | | |
| | Investitionsmaßnahme oberhalb der festgesetzten Wertgrenze | 0,00 | | 0 | 0,00 | 0,00 | 0,00 | 0,00 | 0,00 | 0,00 | | 0,00 | 0,00 | | | | |
| | 14 Saldo (Einzahlungen ./.. Auszahlungen) | | | | | | | | | | | | | | | | |
| 7101 | Umschuldungen | | | | | | | | | | | | | | | | |
| | Investitionsmaßnahme oberhalb der festgesetzten Wertgrenze | 0,00 | | 0 | 0,00 | 0,00 | 0,00 | 0,00 | 0,00 | 0,00 | | 0,00 | 0,00 | | | | |
| | 14 Saldo (Einzahlungen ./.. Auszahlungen) | | | | | | | | | | | | | | | | |

Doppischer Produktplan 2019 Rechnungsabschluss für Gemeinde Südlohn

| Produktbereich | 61 | Allgemeine Finanzwirtschaft | Ergebnis des | Ansatz | Übertragung § 22 | Üpl. / Apl. § 83 | Fortgeschrieb. | Ist-Ergebnis | Vergl. FortAnsatz | Neue |
|-----------------------------------|----------------------------------------------------------------------------|------------------------------------------|----------------------|-------------------|------------------|------------------|----------------------|----------------------|-------------------|----------------|
| Produktgruppe | 61.01 | Allgemeine Finanzwirtschaft | Vorjahres | Haushaltsjahr | GemHVO | GO | Ansatz | Haushaltsjahr | /Ist (Sp.6-5) | Ermächtigungen |
| Produkt | 61.01.01 | Steuern, allgemeine Zuweisungen, Umlagen | 2018 | 2019 | 2019 | 2019 | 2019 | 2019 | 2019 | 2019 |
| | | | EUR | EUR | EUR | EUR | EUR | EUR | EUR | EUR |
| Teilergebnisrechnung | | | | | | | | | | |
| Ertrags- und Aufwandsarten | | | | | | | | | | |
| 1 | Steuern und ähnliche Abgaben | | 12.029.439,60 | 12.055.760 | 0,00 | 0,00 | 12.055.760,00 | 12.763.871,92 | 708.111,92 | 0,00 |
| 2 | + Zuwendungen und allgemeine Umlagen | | 203.004,27 | 512.860 | 0,00 | 0,00 | 512.860,00 | 512.845,01 | -14,99 | 0,00 |
| 3 | + Sonstige Transfererträge | | 0,00 | 0 | 0,00 | 0,00 | 0,00 | 0,00 | 0,00 | 0,00 |
| 4 | + Öffentlich-rechtliche Leistungsentgelte | | 143,00 | 100 | 0,00 | 0,00 | 100,00 | 126,00 | 26,00 | 0,00 |
| 5 | + Privatrechtliche Leistungsentgelte | | 0,00 | 0 | 0,00 | 0,00 | 0,00 | 0,00 | 0,00 | 0,00 |
| 6 | + Kostenerstattungen und Kostenumlagen | | 0,00 | 0 | 0,00 | 0,00 | 0,00 | 0,00 | 0,00 | 0,00 |
| 7 | + Sonstige ordentliche Erträge | | 23.302,40 | 25.000 | 0,00 | 0,00 | 25.000,00 | 18.273,25 | -6.726,75 | 0,00 |
| 8 | + Aktivierte Eigenleistungen | | 0,00 | 0 | 0,00 | 0,00 | 0,00 | 0,00 | 0,00 | 0,00 |
| 9 | +/- Bestandsveränderungen | | 0,00 | 0 | 0,00 | 0,00 | 0,00 | 0,00 | 0,00 | 0,00 |
| 10 | = Ordentliche Erträge | | 12.255.889,27 | 12.593.720 | 0,00 | 0,00 | 12.593.720,00 | 13.295.116,18 | 701.396,18 | 0,00 |
| 11 | - Personalaufwendungen | | 0,00 | 0 | 0,00 | 0,00 | 0,00 | 0,00 | 0,00 | 0,00 |
| 12 | - Versorgungsaufwendungen | | 0,00 | 0 | 0,00 | 0,00 | 0,00 | 0,00 | 0,00 | 0,00 |
| 13 | - Aufwendungen für Sach- und Dienstleistungen | | 0,00 | 5.000 | 0,00 | 0,00 | 5.000,00 | 4.313,02 | -686,98 | 0,00 |
| 14 | - Bilanzielle Abschreibungen | | 0,00 | 0 | 0,00 | 0,00 | 0,00 | 0,00 | 0,00 | 0,00 |
| 15 | - Transferaufwendungen | | 5.804.044,54 | 5.857.400 | 0,00 | 0,00 | 5.857.400,00 | 5.884.122,03 | 26.722,03 | 0,00 |
| 16 | - Sonstige ordentliche Aufwendungen | | 16.804,62 | 14.000 | 0,00 | 0,00 | 14.000,00 | 13.557,25 | -442,75 | 0,00 |
| 17 | = Ordentliche Aufwendungen | | 5.820.849,16 | 5.876.400 | 0,00 | 0,00 | 5.876.400,00 | 5.901.992,30 | 25.592,30 | 0,00 |
| 18 | = Ordentliches Ergebnis | | 6.435.040,11 | 6.717.320 | 0,00 | 0,00 | 6.717.320,00 | 7.393.123,88 | 675.803,88 | 0,00 |
| 19 | + Finanzerträge | | 0,00 | 0 | 0,00 | 0,00 | 0,00 | 0,00 | 0,00 | 0,00 |
| 20 | - Zinsen und ähnliche Aufwendungen | | 0,00 | 0 | 0,00 | 0,00 | 0,00 | 0,00 | 0,00 | 0,00 |
| 21 | = Finanzergebnis | | 0,00 | 0 | 0,00 | 0,00 | 0,00 | 0,00 | 0,00 | 0,00 |
| 22 | = Ergebnis der laufenden Verwaltungstätigkeit | | 6.435.040,11 | 6.717.320 | 0,00 | 0,00 | 6.717.320,00 | 7.393.123,88 | 675.803,88 | 0,00 |
| 23 | + Außerordentliche Erträge | | 0,00 | 0 | 0,00 | 0,00 | 0,00 | 0,00 | 0,00 | 0,00 |
| 24 | - Außerordentliche Aufwendungen | | 0,00 | 0 | 0,00 | 0,00 | 0,00 | 0,00 | 0,00 | 0,00 |
| 25 | = Außerordentliches Ergebnis | | 0,00 | 0 | 0,00 | 0,00 | 0,00 | 0,00 | 0,00 | 0,00 |
| 26 | = Ergebnis - vor Berücksichtigung der internen Leistungsbeziehungen | | 6.435.040,11 | 6.717.320 | 0,00 | 0,00 | 6.717.320,00 | 7.393.123,88 | 675.803,88 | 0,00 |
| 27 | + Erträge aus internen Leistungsbeziehungen | | 2.014,29 | 2.020 | 0,00 | 0,00 | 2.020,00 | 5.199,44 | 3.179,44 | 0,00 |
| 28 | - Aufwendungen aus internen Leistungsbeziehungen | | 0,00 | 0 | 0,00 | 0,00 | 0,00 | 0,00 | 0,00 | 0,00 |
| 29 | = Ergebnis | | 6.437.054,40 | 6.719.340 | 0,00 | 0,00 | 6.719.340,00 | 7.398.323,32 | 678.983,32 | 0,00 |

Doppischer Produktplan 2019 Rechnungsabschluss für Gemeinde Südlohn

| Produktbereich | Produktgruppe | Produkt | Allgemeine Finanzwirtschaft | | Ergebnis des Vorjahres | | Ansatz Haushaltsjahr | | Übertragung § 22 | | Üpl. / Apl. § 83 | | Fortgeschrieb. | | Ist-Ergebnis | | Vergl. FortAnsatz | | Neue | | |
|------------------------------------------------|--------------------------------------------------------------------------|---------|-----------------------------|-------------------|------------------------------------------|-------------|----------------------|-------------|------------------|----------------------|----------------------|-------------------|----------------|-------------|---------------|-------------|-------------------|-------------|----------------|-------------|-------------|
| | | | Allgemeine Finanzwirtschaft | | Steuern, allgemeine Zuweisungen, Umlagen | | Haushaltsjahr | | GemHVO | | GO | | Ansatz | | Haushaltsjahr | | /Ist (Sp.6-5) | | Ermächtigungen | | |
| | | | | | 2018 | | 2019 | | 2019 | | 2019 | | 2019 | | 2019 | | 2019 | | 2019 | | |
| | | | | | EUR | | EUR | | EUR | | EUR | | EUR | | EUR | | EUR | | EUR | | |
| Teilfinanzrechnung A - Zahlungsnachweis | | | | | | | | | | | | | | | | | | | | | |
| Ein- und Auszahlungsarten | | | | | | | | | | | | | | | | | | | | | |
| Laufende Verwaltungstätigkeit | | | | | | | | | | | | | | | | | | | | | |
| 1 | Steuern und ähnliche Abgaben | | 11.855.922,23 | 12.057.780 | 0,00 | 0,00 | 12.057.780 | 0,00 | 0,00 | 12.057.780,00 | 12.945.171,80 | 887.391,80 | 0,00 | 0,00 | 0,00 | 0,00 | 0,00 | 0,00 | 0,00 | 0,00 | 0,00 |
| 2 | Zuwendungen und allgemeine Umlagen | | 203.004,27 | 512.860 | 0,00 | 0,00 | 512.860 | 0,00 | 0,00 | 512.860,00 | 512.845,01 | -14,99 | 0,00 | 0,00 | 0,00 | 0,00 | 0,00 | 0,00 | 0,00 | 0,00 | 0,00 |
| 3 | Sonstige Transfereinzahlungen | | 0,00 | 0 | 0,00 | 0,00 | 0 | 0,00 | 0,00 | 0,00 | 0,00 | 0,00 | 0,00 | 0,00 | 0,00 | 0,00 | 0,00 | 0,00 | 0,00 | 0,00 | 0,00 |
| 4 | Öffentlich-rechtliche Leistungsentgelte | | 143,00 | 100 | 0,00 | 0,00 | 100 | 0,00 | 0,00 | 100,00 | 126,00 | 26,00 | 0,00 | 0,00 | 0,00 | 0,00 | 0,00 | 0,00 | 0,00 | 0,00 | 0,00 |
| 5 | Privatrechtliche Leistungsentgelte | | 0,00 | 0 | 0,00 | 0,00 | 0 | 0,00 | 0,00 | 0,00 | 0,00 | 0,00 | 0,00 | 0,00 | 0,00 | 0,00 | 0,00 | 0,00 | 0,00 | 0,00 | 0,00 |
| 6 | Kostenerstattungen und Kostenumlagen | | 0,00 | 0 | 0,00 | 0,00 | 0 | 0,00 | 0,00 | 0,00 | 0,00 | 0,00 | 0,00 | 0,00 | 0,00 | 0,00 | 0,00 | 0,00 | 0,00 | 0,00 | 0,00 |
| 7 | Sonstige Einzahlungen | | 21.897,25 | 25.000 | 0,00 | 0,00 | 25.000 | 0,00 | 0,00 | 25.000,00 | 18.359,25 | -6.640,75 | 0,00 | 0,00 | 0,00 | 0,00 | 0,00 | 0,00 | 0,00 | 0,00 | 0,00 |
| 8 | Zinsen und sonstige Finanzeinzahlungen | | 0,00 | 0 | 0,00 | 0,00 | 0 | 0,00 | 0,00 | 0,00 | 0,00 | 0,00 | 0,00 | 0,00 | 0,00 | 0,00 | 0,00 | 0,00 | 0,00 | 0,00 | 0,00 |
| 9 | Einzahlungen aus laufender Verwaltungstätigkeit | | 12.080.966,75 | 12.595.740 | 0,00 | 0,00 | 12.595.740 | 0,00 | 0,00 | 12.595.740,00 | 13.476.502,06 | 880.762,06 | 0,00 | 0,00 | 0,00 | 0,00 | 0,00 | 0,00 | 0,00 | 0,00 | 0,00 |
| 10 | Personalauszahlungen | | 0,00 | 0 | 0,00 | 0,00 | 0 | 0,00 | 0,00 | 0,00 | 0,00 | 0,00 | 0,00 | 0,00 | 0,00 | 0,00 | 0,00 | 0,00 | 0,00 | 0,00 | 0,00 |
| 11 | Versorgungsauszahlungen | | 0,00 | 0 | 0,00 | 0,00 | 0 | 0,00 | 0,00 | 0,00 | 0,00 | 0,00 | 0,00 | 0,00 | 0,00 | 0,00 | 0,00 | 0,00 | 0,00 | 0,00 | 0,00 |
| 12 | Auszahlungen für Sach- und Dienstleistungen | | 0,00 | 5.000 | 0,00 | 0,00 | 5.000 | 0,00 | 0,00 | 5.000,00 | 4.313,02 | -686,98 | 0,00 | 0,00 | 0,00 | 0,00 | 0,00 | 0,00 | 0,00 | 0,00 | 0,00 |
| 13 | Zinsen und sonstige Finanzauszahlungen | | 0,00 | 0 | 0,00 | 0,00 | 0 | 0,00 | 0,00 | 0,00 | 0,00 | 0,00 | 0,00 | 0,00 | 0,00 | 0,00 | 0,00 | 0,00 | 0,00 | 0,00 | 0,00 |
| 14 | Transferauszahlungen | | 5.678.277,96 | 5.857.400 | 0,00 | 0,00 | 5.857.400 | 0,00 | 0,00 | 5.857.400,00 | 5.884.122,03 | 26.722,03 | 0,00 | 0,00 | 0,00 | 0,00 | 0,00 | 0,00 | 0,00 | 0,00 | 0,00 |
| 15 | Sonstige Auszahlungen | | 15.540,40 | 14.000 | 0,00 | 0,00 | 14.000 | 0,00 | 0,00 | 14.000,00 | 13.557,25 | -442,75 | 0,00 | 0,00 | 0,00 | 0,00 | 0,00 | 0,00 | 0,00 | 0,00 | 0,00 |
| 16 | Auszahlungen aus laufender Verwaltungstätigkeit | | 5.693.818,36 | 5.876.400 | 0,00 | 0,00 | 5.876.400 | 0,00 | 0,00 | 5.876.400,00 | 5.901.992,30 | 25.592,30 | 0,00 | 0,00 | 0,00 | 0,00 | 0,00 | 0,00 | 0,00 | 0,00 | 0,00 |
| 17 | Saldo aus laufender Verwaltungstätigkeit | | 6.387.148,39 | 6.719.340 | 0,00 | 0,00 | 6.719.340 | 0,00 | 0,00 | 6.719.340,00 | 7.574.509,76 | 855.169,76 | 0,00 | 0,00 | 0,00 | 0,00 | 0,00 | 0,00 | 0,00 | 0,00 | 0,00 |
| Investitionstätigkeit | | | | | | | | | | | | | | | | | | | | | |
| Einzahlungen | | | | | | | | | | | | | | | | | | | | | |
| 18 | Zuwendungen für Investitionsmaßnahmen | | 667.645,92 | 675.990 | 0,00 | 0,00 | 675.990 | 0,00 | 0,00 | 675.990,00 | 675.988,38 | -1,62 | 0,00 | 0,00 | 0,00 | 0,00 | 0,00 | 0,00 | 0,00 | 0,00 | 0,00 |
| 19 | aus der Veräußerung von Sachanlagen | | 0,00 | 0 | 0,00 | 0,00 | 0 | 0,00 | 0,00 | 0,00 | 0,00 | 0,00 | 0,00 | 0,00 | 0,00 | 0,00 | 0,00 | 0,00 | 0,00 | 0,00 | 0,00 |
| 20 | aus der Veräußerung von Finanzanlagen | | 0,00 | 0 | 0,00 | 0,00 | 0 | 0,00 | 0,00 | 0,00 | 0,00 | 0,00 | 0,00 | 0,00 | 0,00 | 0,00 | 0,00 | 0,00 | 0,00 | 0,00 | 0,00 |
| 21 | aus Beiträgen u.ä. Entgelten | | 0,00 | 0 | 0,00 | 0,00 | 0 | 0,00 | 0,00 | 0,00 | 0,00 | 0,00 | 0,00 | 0,00 | 0,00 | 0,00 | 0,00 | 0,00 | 0,00 | 0,00 | 0,00 |
| 22 | Sonstige Investitionseinzahlungen | | 0,00 | 0 | 0,00 | 0,00 | 0 | 0,00 | 0,00 | 0,00 | 0,00 | 0,00 | 0,00 | 0,00 | 0,00 | 0,00 | 0,00 | 0,00 | 0,00 | 0,00 | 0,00 |
| 23 | = Summe der invest. Einzahlungen | | 667.645,92 | 675.990 | 0,00 | 0,00 | 675.990 | 0,00 | 0,00 | 675.990,00 | 675.988,38 | -1,62 | 0,00 | 0,00 | 0,00 | 0,00 | 0,00 | 0,00 | 0,00 | 0,00 | 0,00 |
| Auszahlungen | | | | | | | | | | | | | | | | | | | | | |
| 24 | für den Erwerb von Grundstücken und Gebäuden | | 0,00 | 0 | 0,00 | 0,00 | 0 | 0,00 | 0,00 | 0,00 | 0,00 | 0,00 | 0,00 | 0,00 | 0,00 | 0,00 | 0,00 | 0,00 | 0,00 | 0,00 | 0,00 |
| 25 | für Baumaßnahmen | | 0,00 | 0 | 0,00 | 0,00 | 0 | 0,00 | 0,00 | 0,00 | 0,00 | 0,00 | 0,00 | 0,00 | 0,00 | 0,00 | 0,00 | 0,00 | 0,00 | 0,00 | 0,00 |
| 26 | für den Erwerb von beweglichem Anlagevermögen | | 0,00 | 0 | 0,00 | 0,00 | 0 | 0,00 | 0,00 | 0,00 | 0,00 | 0,00 | 0,00 | 0,00 | 0,00 | 0,00 | 0,00 | 0,00 | 0,00 | 0,00 | 0,00 |
| 27 | für den Erwerb von Finanzanlagen | | 0,00 | 0 | 0,00 | 0,00 | 0 | 0,00 | 0,00 | 0,00 | 0,00 | 0,00 | 0,00 | 0,00 | 0,00 | 0,00 | 0,00 | 0,00 | 0,00 | 0,00 | 0,00 |
| 28 | von aktivierbaren Zuwendungen | | 0,00 | 0 | 0,00 | 0,00 | 0 | 0,00 | 0,00 | 0,00 | 0,00 | 0,00 | 0,00 | 0,00 | 0,00 | 0,00 | 0,00 | 0,00 | 0,00 | 0,00 | 0,00 |
| 29 | Sonstige Investitionsauszahlungen | | 0,00 | 0 | 0,00 | 0,00 | 0 | 0,00 | 0,00 | 0,00 | 0,00 | 0,00 | 0,00 | 0,00 | 0,00 | 0,00 | 0,00 | 0,00 | 0,00 | 0,00 | 0,00 |
| 30 | = Summe (invest. Auszahlungen) | | 0,00 | 0 | 0,00 | 0,00 | 0 | 0,00 | 0,00 | 0,00 | 0,00 | 0,00 | 0,00 | 0,00 | 0,00 | 0,00 | 0,00 | 0,00 | 0,00 | 0,00 | 0,00 |
| 31 | = Saldo der Investitionstätigkeit (Einzahlungen ./. Auszahlungen) | | 667.645,92 | 675.990 | 0,00 | 0,00 | 675.990 | 0,00 | 0,00 | 675.990,00 | 675.988,38 | -1,62 | 0,00 | 0,00 | 0,00 | 0,00 | 0,00 | 0,00 | 0,00 | 0,00 | 0,00 |

Doppischer Produktplan 2019 Rechnungsabschluss für Gemeinde Südlohn

| Produktbereich | 61 | Allgemeine Finanzwirtschaft | | | | | | | | | | | |
|--------------------------------------------------------------------------------------|----------|------------------------------------------|----------------|----------------|------------------|-------------|-------------------|-------------------|-------------------|--------------|-------------------|-------------|------|
| Produktgruppe | 61.01 | Allgemeine Finanzwirtschaft | | | | | | | | | | | |
| Produkt | 61.01.01 | Steuern, allgemeine Zuweisungen, Umlagen | | | | | | | | | | | |
| <u>Teilfinanzrechnung B -Maßnahmen Gemeinde Südlohn-</u> | | | Ergebnis des | | Übertragung § 22 | | Üpl./Apl. § 83 | | Fortgeschrieb. | | Vergl. FortAnsatz | | |
| Ein- und Auszahlungsarten | | Vorjahres | Haushaltsjahr | Ansatz | GemHVO | GO | Ansatz | 2019 | 2019 | 2019 | 2019 | 2019 | 2019 |
| | | EUR | EUR | EUR | EUR | EUR | EUR | EUR | EUR | EUR | EUR | EUR | EUR |
| 500 Investitionszuschüsse v. Land (Allg. Investitionspl., Schulpauschale, Sportpl.,) | | | | | | | | | | | | | |
| 1 + Einzahlungen aus Investitionszuwendungen | | 667.645,92 | 675.990 | 675.990 | 0,00 | 0,00 | 675.990,00 | 675.990,00 | 675.988,38 | -1,62 | | 0,00 | |
| 14 Saldo (Einzahlungen ./. Auszahlungen) | | 667.645,92 | 675.990 | 675.990 | 0,00 | 0,00 | 675.990,00 | 675.990,00 | 675.988,38 | -1,62 | | 0,00 | |

Doppischer Produktplan 2019 Rechnungsabschluss für Gemeinde Südlohn

| Produktbereich | 61 | Allgemeine Finanzwirtschaft | Ergebnis des | Ansatz | Übertragung § 22 | Üpl. / Apl. § 83 | Fortgeschrieb. | Ist-Ergebnis | Vergl. FortAnsatz | Neue |
|-----------------------------------|----------------------------------------------------------------------------|--------------------------------------|--------------------|-----------------|------------------|------------------|--------------------|--------------------|-------------------|----------------|
| Produktgruppe | 61.01 | Allgemeine Finanzwirtschaft | Vorjahres | Haushaltsjahr | GemHVO | GO | Ansatz | Haushaltsjahr | /Ist (Sp.6-5) | Ermächtigungen |
| Produkt | 61.01.02 | Sonstige allgemeine Finanzwirtschaft | 2018 | 2019 | 2019 | 2019 | 2019 | 2019 | 2019 | 2019 |
| | | | EUR | EUR | EUR | EUR | EUR | EUR | EUR | EUR |
| Teilergebnisrechnung | | | | | | | | | | |
| Ertrags- und Aufwandsarten | | | | | | | | | | |
| 1 | Steuern und ähnliche Abgaben | | 0,00 | 0 | 0,00 | 0,00 | 0,00 | 0,00 | 0,00 | 0,00 |
| 2 | + Zuwendungen und allgemeine Umlagen | | 0,00 | 0 | 0,00 | 0,00 | 0,00 | 0,00 | 0,00 | 0,00 |
| 3 | + Sonstige Transfererträge | | 0,00 | 0 | 0,00 | 0,00 | 0,00 | 0,00 | 0,00 | 0,00 |
| 4 | + Öffentlich-rechtliche Leistungsentgelte | | 0,00 | 0 | 0,00 | 0,00 | 0,00 | 0,00 | 0,00 | 0,00 |
| 5 | + Privatrechtliche Leistungsentgelte | | 0,00 | 0 | 0,00 | 0,00 | 0,00 | 0,00 | 0,00 | 0,00 |
| 6 | + Kostenerstattungen und Kostenumlagen | | 0,00 | 0 | 0,00 | 0,00 | 0,00 | 0,00 | 0,00 | 0,00 |
| 7 | + Sonstige ordentliche Erträge | | 6.084,00 | 5.300 | 0,00 | 0,00 | 5.300,00 | 861,84 | -4.438,16 | 0,00 |
| 8 | + Aktivierte Eigenleistungen | | 0,00 | 0 | 0,00 | 0,00 | 0,00 | 0,00 | 0,00 | 0,00 |
| 9 | +/- Bestandsveränderungen | | 0,00 | 0 | 0,00 | 0,00 | 0,00 | 0,00 | 0,00 | 0,00 |
| 10 | = Ordentliche Erträge | | 6.084,00 | 5.300 | 0,00 | 0,00 | 5.300,00 | 861,84 | -4.438,16 | 0,00 |
| 11 | - Personalaufwendungen | | 0,00 | 0 | 0,00 | 0,00 | 0,00 | 0,00 | 0,00 | 0,00 |
| 12 | - Versorgungsaufwendungen | | 0,00 | 0 | 0,00 | 0,00 | 0,00 | 0,00 | 0,00 | 0,00 |
| 13 | - Aufwendungen für Sach- und Dienstleistungen | | 0,00 | 0 | 0,00 | 0,00 | 0,00 | 0,00 | 0,00 | 0,00 |
| 14 | - Bilanzielle Abschreibungen | | 0,00 | 0 | 0,00 | 0,00 | 0,00 | 0,00 | 0,00 | 0,00 |
| 15 | - Transferaufwendungen | | 0,00 | 0 | 0,00 | 0,00 | 0,00 | 0,00 | 0,00 | 0,00 |
| 16 | - Sonstige ordentliche Aufwendungen | | 0,00 | 0 | 0,00 | 0,00 | 0,00 | 0,00 | 0,00 | 0,00 |
| 17 | = Ordentliche Aufwendungen | | 0,00 | 0 | 0,00 | 0,00 | 0,00 | 0,00 | 0,00 | 0,00 |
| 18 | = Ordentliches Ergebnis | | 6.084,00 | 5.300 | 0,00 | 0,00 | 5.300,00 | 861,84 | -4.438,16 | 0,00 |
| 19 | + Finanzerträge | | 19.301,74 | 14.970 | 0,00 | 0,00 | 14.970,00 | 1.383,33 | -13.586,67 | 0,00 |
| 20 | - Zinsen und ähnliche Aufwendungen | | 254.868,09 | 319.200 | 0,00 | 0,00 | 319.200,00 | 258.703,99 | -60.496,01 | 0,00 |
| 21 | = Finanzergebnis | | -235.566,35 | -304.230 | 0,00 | 0,00 | -304.230,00 | -257.320,66 | 46.909,34 | 0,00 |
| 22 | = Ergebnis der laufenden Verwaltungstätigkeit | | -229.482,35 | -298.930 | 0,00 | 0,00 | -298.930,00 | -256.458,82 | 42.471,18 | 0,00 |
| 23 | + Außerordentliche Erträge | | 0,00 | 0 | 0,00 | 0,00 | 0,00 | 0,00 | 0,00 | 0,00 |
| 24 | - Außerordentliche Aufwendungen | | 0,00 | 0 | 0,00 | 0,00 | 0,00 | 0,00 | 0,00 | 0,00 |
| 25 | = Außerordentliches Ergebnis | | 0,00 | 0 | 0,00 | 0,00 | 0,00 | 0,00 | 0,00 | 0,00 |
| 26 | = Ergebnis - vor Berücksichtigung der internen Leistungsbeziehungen | | -229.482,35 | -298.930 | 0,00 | 0,00 | -298.930,00 | -256.458,82 | 42.471,18 | 0,00 |
| 27 | + Erträge aus internen Leistungsbeziehungen | | 630.322,38 | 873.730 | 0,00 | 0,00 | 873.730,00 | 738.741,08 | -134.988,92 | 0,00 |
| 28 | - Aufwendungen aus internen Leistungsbeziehungen | | 0,00 | 0 | 0,00 | 0,00 | 0,00 | 0,00 | 0,00 | 0,00 |
| 29 | = Ergebnis | | 400.840,03 | 574.800 | 0,00 | 0,00 | 574.800,00 | 482.282,26 | -92.517,74 | 0,00 |

Doppischer Produktplan 2019 Rechnungsabschluss für Gemeinde Südlohn

| Produktbereich | Produktgruppe | Produkt | Ergebnis des Vorjahres | | Ansatz Haushaltsjahr 2019 | Übertragung § 22 GemHVO 2019 | Üpl. /Apl. § 83 GO 2019 | Fortgeschrieb. Ansatz 2019 | | Ist-Ergebnis Haushaltsjahr 2019 | Vergl. FortAnsatz /Ist. (Sp.6-5) 2019 | Neue Ermächtigungen 2019 |
|------------------------------------------------|--------------------------------------------------------------------------|---------|------------------------|-----------------|---------------------------|------------------------------|-------------------------|----------------------------|--------------------|---------------------------------|---------------------------------------|--------------------------|
| | | | EUR | EUR | | | | EUR | EUR | | | |
| 61 | Allgemeine Finanzwirtschaft | | | | | | | | | | | |
| 61.01 | Allgemeine Finanzwirtschaft | | | | | | | | | | | |
| 61.01.02 | Sonstige allgemeine Finanzwirtschaft | | | | | | | | | | | |
| Teilfinanzrechnung A - Zahlungsnachweis | | | | | | | | | | | | |
| Ein- und Auszahlungsarten | | | EUR | EUR | EUR | EUR | EUR | EUR | EUR | EUR | EUR | EUR |
| Laufende Verwaltungstätigkeit | | | | | | | | | | | | |
| 1 | Steuern und ähnliche Abgaben | | 0,00 | 0 | 0,00 | 0,00 | 0,00 | 0,00 | 0,00 | 0,00 | 0,00 | 0,00 |
| 2 | + Zuwendungen und allgemeine Umlagen | | 0,00 | 0 | 0,00 | 0,00 | 0,00 | 0,00 | 0,00 | 0,00 | 0,00 | 0,00 |
| 3 | + Sonstige Transfereinzahlungen | | 0,00 | 0 | 0,00 | 0,00 | 0,00 | 0,00 | 0,00 | 0,00 | 0,00 | 0,00 |
| 4 | + Öffentlich-rechtliche Leistungsentgelte | | 0,00 | 0 | 0,00 | 0,00 | 0,00 | 0,00 | 0,00 | 0,00 | 0,00 | 0,00 |
| 5 | + Privatrechtliche Leistungsentgelte | | 0,00 | 0 | 0,00 | 0,00 | 0,00 | 0,00 | 0,00 | 0,00 | 0,00 | 0,00 |
| 6 | + Kostenerstattungen und Kostenumlagen | | 0,00 | 0 | 0,00 | 0,00 | 0,00 | 0,00 | 0,00 | 0,00 | 0,00 | 0,00 |
| 7 | + Sonstige Einzahlungen | | 7.158,60 | 5.300 | 0,00 | 0,00 | 0,00 | 5.300,00 | 13.878,68 | 8.578,68 | 0,00 | 0,00 |
| 8 | + Zinsen und sonstige Finanzeinzahlungen | | 19.301,74 | 14.970 | 0,00 | 0,00 | 0,00 | 14.970,00 | 1.383,33 | -13.586,67 | 0,00 | 0,00 |
| 9 | = Einzahlungen aus laufender Verwaltungstätigkeit | | 26.460,34 | 20.270 | 0,00 | 0,00 | 0,00 | 20.270,00 | 15.262,01 | -5.007,99 | 0,00 | 0,00 |
| 10 | - Personalauszahlungen | | 0,00 | 0 | 0,00 | 0,00 | 0,00 | 0,00 | 0,00 | 0,00 | 0,00 | 0,00 |
| 11 | - Versorgungsauszahlungen | | 0,00 | 0 | 0,00 | 0,00 | 0,00 | 0,00 | 0,00 | 0,00 | 0,00 | 0,00 |
| 12 | - Auszahlungen für Sach- und Dienstleistungen | | 0,00 | 0 | 0,00 | 0,00 | 0,00 | 0,00 | 0,00 | 0,00 | 0,00 | 0,00 |
| 13 | - Zinsen und sonstige Finanzauszahlungen | | 295.299,03 | 319.200 | 0,00 | 0,00 | 0,00 | 319.200,00 | 258.703,99 | -60.496,01 | 0,00 | 0,00 |
| 14 | - Transferauszahlungen | | 0,00 | 0 | 0,00 | 0,00 | 0,00 | 0,00 | 0,00 | 0,00 | 0,00 | 0,00 |
| 15 | - Sonstige Auszahlungen | | 0,00 | 0 | 0,00 | 0,00 | 0,00 | 0,00 | 0,00 | 0,00 | 0,00 | 0,00 |
| 16 | = Auszahlungen aus laufender Verwaltungstätigkeit | | 295.299,03 | 319.200 | 0,00 | 0,00 | 0,00 | 319.200,00 | 258.703,99 | -60.496,01 | 0,00 | 0,00 |
| 17 | Saldo aus laufender Verwaltungstätigkeit | | -268.838,69 | -298.930 | 0,00 | 0,00 | 0,00 | -298.930,00 | -243.441,98 | 55.488,02 | 0,00 | 0,00 |
| Investitionstätigkeit | | | | | | | | | | | | |
| Einzahlungen | | | | | | | | | | | | |
| 18 | aus Zuwendungen für Investitionsmaßnahmen | | 0,00 | 0 | 0,00 | 0,00 | 0,00 | 0,00 | 0,00 | 0,00 | 0,00 | 0,00 |
| 19 | aus der Veräußerung von Sachanlagen | | 0,00 | 0 | 0,00 | 0,00 | 0,00 | 0,00 | 0,00 | 0,00 | 0,00 | 0,00 |
| 20 | aus der Veräußerung von Finanzanlagen | | 0,00 | 0 | 0,00 | 0,00 | 0,00 | 0,00 | 0,00 | 0,00 | 0,00 | 0,00 |
| 21 | aus Beiträgen u.ä. Entgelten | | 0,00 | 0 | 0,00 | 0,00 | 0,00 | 0,00 | 0,00 | 0,00 | 0,00 | 0,00 |
| 22 | Sonstige Investitionseinzahlungen | | 0,00 | 0 | 0,00 | 0,00 | 0,00 | 0,00 | 0,00 | 0,00 | 0,00 | 0,00 |
| 23 | = Summe der invest. Einzahlungen | | 0,00 | 0 | 0,00 | 0,00 | 0,00 | 0,00 | 0,00 | 0,00 | 0,00 | 0,00 |
| Auszahlungen | | | | | | | | | | | | |
| 24 | für den Erwerb von Grundstücken und Gebäuden | | 0,00 | 0 | 0,00 | 0,00 | 0,00 | 0,00 | 0,00 | 0,00 | 0,00 | 0,00 |
| 25 | für Baumaßnahmen | | 0,00 | 0 | 0,00 | 0,00 | 0,00 | 0,00 | 0,00 | 0,00 | 0,00 | 0,00 |
| 26 | für den Erwerb von beweglichem Anlagevermögen | | 0,00 | 0 | 0,00 | 0,00 | 0,00 | 0,00 | 0,00 | 0,00 | 0,00 | 0,00 |
| 27 | für den Erwerb von Finanzanlagen | | 0,00 | 0 | 0,00 | 0,00 | 0,00 | 0,00 | 0,00 | 0,00 | 0,00 | 0,00 |
| 28 | von aktivierbaren Zuwendungen | | 0,00 | 0 | 0,00 | 0,00 | 0,00 | 0,00 | 0,00 | 0,00 | 0,00 | 0,00 |
| 29 | Sonstige Investitionsauszahlungen | | 0,00 | 0 | 0,00 | 0,00 | 0,00 | 0,00 | 0,00 | 0,00 | 0,00 | 0,00 |
| 30 | = Summe (invest. Auszahlungen) | | 0,00 | 0 | 0,00 | 0,00 | 0,00 | 0,00 | 0,00 | 0,00 | 0,00 | 0,00 |
| 31 | = Saldo der Investitionstätigkeit (Einzahlungen ./. Auszahlungen) | | 0,00 | 0 | 0,00 | 0,00 | 0,00 | 0,00 | 0,00 | 0,00 | 0,00 | 0,00 |

BESTÄTIGUNGSVERMERK DES UNABHÄNGIGEN ABSCHLUSSPRÜFERS

An die Gemeinde Südlohn

Vermerk über die Prüfung des Jahresabschlusses und des Lageberichtes

Prüfungsurteile

Wir haben den Jahresabschluss der Gemeinde Südlohn – bestehend aus der Bilanz zum 31. Dezember 2019, der Ergebnisrechnung, der Finanzrechnung, den Teilergebnisrechnungen, den Teilfinanzrechnungen für das Haushaltsjahr vom 01. Januar bis zum 31. Dezember 2019 sowie dem Anhang, einschließlich der Darstellung der Bilanzierungs- und Bewertungsmethoden – geprüft. Darüber hinaus haben wir den Lagebericht der Gemeinde für das Haushaltsjahr vom 01. Januar bis 31. Dezember 2019 geprüft.

Nach unserer Beurteilung aufgrund der bei der Prüfung gewonnenen Erkenntnisse

- entspricht der beigefügte Jahresabschluss in allen wesentlichen Belangen den Vorschriften der Gemeindeordnung und der Gemeindehaushaltsverordnung des Bundeslandes Nordrhein-Westfalen und vermittelt unter Beachtung der deutschen Grundsätze ordnungsmäßiger Buchführung ein den tatsächlichen Verhältnissen entsprechendes Bild der Vermögens-, Schulden und Finanzlage der Gemeinde zum 31. Dezember 2019 sowie ihrer Ertragslage für das Haushaltsjahr vom 01. Januar bis zum 31. Dezember 2019 und
- vermittelt der beigefügte Lagebericht insgesamt ein zutreffendes Bild von der Lage der Gemeinde. In allen wesentlichen Belangen steht dieser Lagebericht in Einklang mit dem Jahresabschluss, entspricht den deutschen gesetzlichen Vorschriften und stellt die Chancen und Risiken der zukünftigen Entwicklung zutreffend dar.

Gemäß § 322 Abs. 3 Satz 1 HGB erklären wir, dass unsere Prüfung zu keinen Einwendungen gegen die Ordnungsmäßigkeit des Jahresabschlusses geführt hat.

Grundlage für die Prüfungsurteile

Wir haben unsere Prüfung des Jahresabschlusses und des Lageberichtes in Übereinstimmung mit § 317 HGB und § 102 GO NRW unter Beachtung der vom Institut der Wirtschaftsprüfer (IDW) festgestellten deutschen Grundsätze ordnungsmäßiger Abschlussprüfung durchgeführt. Unsere Verantwortung nach diesen Vorschriften und Grundsätzen ist im Abschnitt „Verantwortung des Abschlussprüfers für die Prüfung des Jahresabschlusses“ unseres Bestätigungsvermerks weitergehend beschrieben. Wir sind von der Gemeinde unabhängig in Übereinstimmung mit den deutschen handelsrechtlichen und berufsrechtlichen Vorschriften und haben unsere sonstigen deutschen Berufspflichten in Übereinstimmung mit diesen Anforderungen erfüllt.

Wir sind der Auffassung, dass die von uns erlangten Prüfungsnachweise ausreichend und geeignet sind, um als Grundlage für unsere Prüfungsurteile zum Jahresabschluss zu dienen.

Verantwortung des Bürgermeisters für den Jahresabschluss und den Lagebericht

Der Bürgermeister ist verantwortlich für die Aufstellung des Jahresabschlusses, der den Vorschriften der Gemeindeordnung und der Gemeindehaushaltsverordnung des Bundeslandes Nordrhein-Westfalen in allen wesentlichen Belangen entspricht, und dafür, dass der Jahresabschluss unter Beachtung der deutschen Grundsätze ordnungsmäßiger Buchführung ein den tatsächlichen Verhältnissen entsprechendes Bild der Vermögens-, Finanz- und Ertragslage der Gemeinde vermittelt. Ferner ist der Bürgermeister verantwortlich für die internen Kontrollen, die er in Übereinstimmung mit den deutschen Grundsätzen ordnungsmäßiger Buchführung als notwendig bestimmt hat, um die Aufstellung eines Jahresabschlusses zu ermöglichen, der frei von wesentlichen – beabsichtigten oder unbeabsichtigten – falschen Darstellungen ist.

Bei der Aufstellung des Jahresabschlusses ist der Bürgermeister dafür verantwortlich, die Fähigkeit der Gemeinde zur Fortführung ihrer Tätigkeit, d.h. der stetigen Erfüllung ihrer Aufgaben, zu beurteilen. Des Weiteren hat er die Verantwortung, Sachverhalte in Zusammenhang mit der Sicherung der stetigen Erfüllung ihrer Aufgaben, sofern einschlägig, anzugeben.

Außerdem ist der Bürgermeister verantwortlich für die Aufstellung des Lageberichtes, der insgesamt ein zutreffendes Bild von der Lage der Gemeinde vermittelt sowie in allen wesentlichen Belangen mit dem Jahresabschluss in Einklang steht, den deutschen gesetzlichen Vorschriften entspricht und die Chancen und Risiken der zukünftigen Entwicklung zutreffend darstellt. Ferner ist der Bürgermeister verantwortlich für die Vorkehrungen und Maßnahmen (Systeme), die er als notwendig erachtet hat, um die Aufstellung eines Lageberichtes in Übereinstimmung mit den anzuwendenden deutschen gesetzlichen Vorschriften zu ermöglichen und um ausreichende geeignete Nachweise für die Aussagen im Lagebericht erbringen zu können.

Der Rat der Gemeinde Südlohn ist verantwortlich für die Überwachung des Rechnungslegungsprozesses der Gemeinde Südlohn zur Aufstellung des Jahresabschlusses und des Lageberichtes.

Verantwortung des Abschlussprüfers für die Prüfung des Jahresabschlusses

Unsere Zielsetzung ist, hinreichende Sicherheit darüber zu erlangen, ob der Jahresabschluss als Ganzes frei von wesentlichen – beabsichtigten oder unbeabsichtigten – falschen Darstellungen ist und ob der Lagebericht insgesamt ein zutreffendes Bild von der Lage der Gemeinde vermittelt sowie mit den bei der Prüfung gewonnenen Erkenntnissen in Einklang steht, den deutschen gesetzlichen Vorschriften entspricht und die Chancen und Risiken der zukünftigen Entwicklung zutreffend darstellt und einen Bestätigungsvermerk zu erteilen, der unsere Prüfungsurteile zum Jahresabschluss und zum Lagebericht beinhaltet.

Hinreichende Sicherheit ist ein hohes Maß an Sicherheit, aber keine Garantie dafür, dass eine nach § 102 Abs. 1 GO NRW und in Übereinstimmung mit § 317 HGB unter Beachtung der vom IDW festgestellten deutschen Grundsätze ordnungsmäßiger Abschlussprüfung durchgeführte Prüfung eine wesentliche falsche Darstellung stets aufdeckt. Falsche Darstellungen können aus Verstößen oder Unrichtigkeiten resultieren und werden als wesentlich angesehen, wenn vernünftigerweise erwartet werden könnte, dass sie einzeln oder insgesamt die auf der Grundlage dieses Jahresabschlusses und Lageberichtes getroffenen wirtschaftlichen Entscheidungen von Adressaten beeinflussen.

Während der Prüfung üben wir pflichtgemäßes Ermessen aus und bewahren eine kritische Grundhaltung. Darüber hinaus

- identifizieren und beurteilen wir die Risiken wesentlicher – beabsichtigter oder unbeabsichtigter – falscher Darstellungen im Jahresabschluss und im Lagebericht, planen und führen Prüfungshandlungen als Reaktion auf diese Risiken durch sowie erlangen Prüfungsnachweise, die ausreichend und geeignet sind, um als Grundlage für unser Prüfungsurteil zu dienen. Das Risiko, dass wesentliche falsche Darstellungen nicht aufgedeckt werden, ist bei Verstößen höher als bei Unrichtigkeiten, da Verstöße betrügerisches Zusammenwirken, Fälschungen, beabsichtigte Unvollständigkeiten, irreführende Darstellungen bzw. das Außerkraftsetzen interner Kontrollen beinhalten können,
- gewinnen wir ein Verständnis von dem für die Prüfung des Jahresabschlusses relevanten internen Kontrollsystem und den für die Prüfung des Lageberichtes relevanten Vorkehrungen und Maßnahmen, um Prüfungshandlungen zu planen, die unter den gegebenen Umständen angemessen sind, jedoch nicht mit dem Ziel, ein Prüfungsurteil zur Wirksamkeit dieser Systeme der Gemeinde abzugeben,
- beurteilen wir die Angemessenheit der von dem Bürgermeister angewandten Rechnungslegungsmethoden sowie die Vertretbarkeit der von dem Bürgermeister dargestellten geschätzten Werte und damit zusammenhängenden Angaben,
- ziehen wir auf der Grundlage der erlangten Schlussfolgerungen darüber, ob eine wesentliche Unsicherheit im Zusammenhang mit Ereignissen oder Gegebenheiten besteht, die bedeutsame Zweifel an der Fähigkeit der Gemeinde zur Fortführung ihrer Tätigkeit, d.h. der stetigen Erfüllung ihrer Aufgaben, aufwerfen können. Falls wir zu dem Schluss kommen, dass eine wesentliche Unsicherheit besteht, sind wir verpflichtet, im Bestätigungsvermerk auf die dazugehörigen Angaben im Jahresabschluss und im Lagebericht aufmerksam zu machen oder, falls diese Angaben unangemessen sind, unser jeweiliges Prüfungsurteil zu modifizieren. Wir ziehen unsere Schlussfolgerungen auf der Grundlage der bis zum Datum unseres Bestätigungsvermerks erlangten Prüfungsnachweise. Zukünftige Ereignisse oder Gegebenheiten können jedoch dazu führen, dass die Gemeinde die stetige Aufgabenerfüllung nicht sicherstellen kann,
- beurteilen wir die Gesamtdarstellung, den Aufbau und den Inhalt des Jahresabschlusses einschließlich der Angaben sowie, ob der Jahresabschluss die zugrunde liegenden Geschäftsvorfälle und Ereignisse so darstellt, dass der Jahresabschluss unter Beachtung der deutschen Grundsätze ordnungsmäßiger Buchführung ein den tatsächlichen Verhältnissen entsprechendes Bild der Vermögens-, Finanz- und Ertragslage der Gemeinde vermittelt,
- beurteilen wir den Einklang des Lageberichtes mit dem Jahresabschluss, seine Gesetzesentsprechung und das von ihm vermittelte Bild von der Lage der Gemeinde,
- führen wir Prüfungshandlungen zu den von dem Bürgermeister dargestellten zukunftsorientierten Angaben im Lagebericht durch. Auf Basis ausreichender geeigneter Prüfungsnachweise vollziehen wir dabei insbesondere die den zukunftsorientierten Angaben von dem Bürgermeister zugrunde gelegten bedeutsamen Annahmen nach und beurteilen die sachgerechte Ableitung der zukunftsorientierten Angaben aus diesen Annahmen. Ein eigenständiges Prüfungsurteil zu den zukunftsorientierten Angaben sowie zu den zugrunde liegenden Annahmen geben wir nicht ab. Es besteht ein erhebliches unvermeidbares Risiko, dass künftige Ereignisse wesentlich von den zukunftsorientierten Angaben abweichen.

Wir erörtern mit den für die Überwachung Verantwortlichen unter anderem den geplanten Umfang und die Zeitplanung der Prüfung sowie bedeutsame Prüfungsfeststellungen, einschließlich etwaiger Mängel im internen Kontrollsystem, die wir während unserer Prüfung feststellen.

Bielefeld, den 01. Juli 2020

DR. RÖHRICHT – DR. SCHILLEN GmbH

Wirtschaftsprüfungsgesellschaft
Steuerberatungsgesellschaft

Cebulla
Wirtschaftsprüfer

Heidbrink
Wirtschaftsprüfer

Allgemeine Auftragsbedingungen

für

Wirtschaftsprüfer und Wirtschaftsprüfungsgesellschaften

vom 1. Januar 2017

1. Geltungsbereich

(1) Die Auftragsbedingungen gelten für Verträge zwischen Wirtschaftsprüfern oder Wirtschaftsprüfungsgesellschaften (im Nachstehenden zusammenfassend „Wirtschaftsprüfer“ genannt) und ihren Auftraggebern über Prüfungen, Steuerberatung, Beratungen in wirtschaftlichen Angelegenheiten und sonstige Aufträge, soweit nicht etwas anderes ausdrücklich schriftlich vereinbart oder gesetzlich zwingend vorgeschrieben ist.

(2) Dritte können nur dann Ansprüche aus dem Vertrag zwischen Wirtschaftsprüfer und Auftraggeber herleiten, wenn dies ausdrücklich vereinbart ist oder sich aus zwingenden gesetzlichen Regelungen ergibt. Im Hinblick auf solche Ansprüche gelten diese Auftragsbedingungen auch diesen Dritten gegenüber.

2. Umfang und Ausführung des Auftrags

(1) Gegenstand des Auftrags ist die vereinbarte Leistung, nicht ein bestimmter wirtschaftlicher Erfolg. Der Auftrag wird nach den Grundsätzen ordnungsmäßiger Berufsausübung ausgeführt. Der Wirtschaftsprüfer übernimmt im Zusammenhang mit seinen Leistungen keine Aufgaben der Geschäftsführung. Der Wirtschaftsprüfer ist für die Nutzung oder Umsetzung der Ergebnisse seiner Leistungen nicht verantwortlich. Der Wirtschaftsprüfer ist berechtigt, sich zur Durchführung des Auftrags sachverständiger Personen zu bedienen.

(2) Die Berücksichtigung ausländischen Rechts bedarf – außer bei betriebswirtschaftlichen Prüfungen – der ausdrücklichen schriftlichen Vereinbarung.

(3) Ändert sich die Sach- oder Rechtslage nach Abgabe der abschließenden beruflichen Äußerung, so ist der Wirtschaftsprüfer nicht verpflichtet, den Auftraggeber auf Änderungen oder sich daraus ergebende Folgerungen hinzuweisen.

3. Mitwirkungspflichten des Auftraggebers

(1) Der Auftraggeber hat dafür zu sorgen, dass dem Wirtschaftsprüfer alle für die Ausführung des Auftrags notwendigen Unterlagen und weiteren Informationen rechtzeitig übermittelt werden und ihm von allen Vorgängen und Umständen Kenntnis gegeben wird, die für die Ausführung des Auftrags von Bedeutung sein können. Dies gilt auch für die Unterlagen und weiteren Informationen, Vorgänge und Umstände, die erst während der Tätigkeit des Wirtschaftsprüfers bekannt werden. Der Auftraggeber wird dem Wirtschaftsprüfer geeignete Auskunftspersonen benennen.

(2) Auf Verlangen des Wirtschaftsprüfers hat der Auftraggeber die Vollständigkeit der vorgelegten Unterlagen und der weiteren Informationen sowie der gegebenen Auskünfte und Erklärungen in einer vom Wirtschaftsprüfer formulierten schriftlichen Erklärung zu bestätigen.

4. Sicherung der Unabhängigkeit

(1) Der Auftraggeber hat alles zu unterlassen, was die Unabhängigkeit der Mitarbeiter des Wirtschaftsprüfers gefährdet. Dies gilt für die Dauer des Auftragsverhältnisses insbesondere für Angebote auf Anstellung oder Übernahme von Organfunktionen und für Angebote, Aufträge auf eigene Rechnung zu übernehmen.

(2) Sollte die Durchführung des Auftrags die Unabhängigkeit des Wirtschaftsprüfers, die der mit ihm verbundenen Unternehmen, seiner Netzwerkunternehmen oder solcher mit ihm assoziierten Unternehmen, auf die die Unabhängigkeitsvorschriften in gleicher Weise Anwendung finden wie auf den Wirtschaftsprüfer, in anderen Auftragsverhältnissen beeinträchtigen, ist der Wirtschaftsprüfer zur außerordentlichen Kündigung des Auftrags berechtigt.

5. Berichterstattung und mündliche Auskünfte

Soweit der Wirtschaftsprüfer Ergebnisse im Rahmen der Bearbeitung des Auftrags schriftlich darzustellen hat, ist alleine diese schriftliche Darstellung maßgebend. Entwürfe schriftlicher Darstellungen sind unverbindlich. Sofern nicht anders vereinbart, sind mündliche Erklärungen und Auskünfte des Wirtschaftsprüfers nur dann verbindlich, wenn sie schriftlich bestätigt werden. Erklärungen und Auskünfte des Wirtschaftsprüfers außerhalb des erteilten Auftrags sind stets unverbindlich.

6. Weitergabe einer beruflichen Äußerung des Wirtschaftsprüfers

(1) Die Weitergabe beruflicher Äußerungen des Wirtschaftsprüfers (Arbeitsergebnisse oder Auszüge von Arbeitsergebnissen – sei es im Entwurf oder in der Endfassung) oder die Information über das Tätigwerden des Wirtschaftsprüfers für den Auftraggeber an einen Dritten bedarf der schriftlichen Zustimmung des Wirtschaftsprüfers, es sei denn, der Auftraggeber ist zur Weitergabe oder Information aufgrund eines Gesetzes oder einer behördlichen Anordnung verpflichtet.

(2) Die Verwendung beruflicher Äußerungen des Wirtschaftsprüfers und die Information über das Tätigwerden des Wirtschaftsprüfers für den Auftraggeber zu Werbezwecken durch den Auftraggeber sind unzulässig.

7. Mängelbeseitigung

(1) Bei etwaigen Mängeln hat der Auftraggeber Anspruch auf Nacherfüllung durch den Wirtschaftsprüfer. Nur bei Fehlschlagen, Unterlassen bzw. unberechtigter Verweigerung, Unzumutbarkeit oder Unmöglichkeit der Nacherfüllung kann er die Vergütung mindern oder vom Vertrag zurücktreten; ist der Auftrag nicht von einem Verbraucher erteilt worden, so kann der Auftraggeber wegen eines Mangels nur dann vom Vertrag zurücktreten, wenn die erbrachte Leistung wegen Fehlschlagens, Unterlassung, Unzumutbarkeit oder Unmöglichkeit der Nacherfüllung für ihn ohne Interesse ist. Soweit darüber hinaus Schadensersatzansprüche bestehen, gilt Nr. 9.

(2) Der Anspruch auf Beseitigung von Mängeln muss vom Auftraggeber unverzüglich in Textform geltend gemacht werden. Ansprüche nach Abs. 1, die nicht auf einer vorsätzlichen Handlung beruhen, verjähren nach Ablauf eines Jahres ab dem gesetzlichen Verjährungsbeginn.

(3) Offenbare Unrichtigkeiten, wie z.B. Schreibfehler, Rechenfehler und formelle Mängel, die in einer beruflichen Äußerung (Bericht, Gutachten und dgl.) des Wirtschaftsprüfers enthalten sind, können jederzeit vom Wirtschaftsprüfer auch Dritten gegenüber berichtigt werden. Unrichtigkeiten, die geeignet sind, in der beruflichen Äußerung des Wirtschaftsprüfers enthaltene Ergebnisse infrage zu stellen, berechtigen diesen, die Äußerung auch Dritten gegenüber zurückzunehmen. In den vorgenannten Fällen ist der Auftraggeber vom Wirtschaftsprüfer tunlichst vorher zu hören.

8. Schweigepflicht gegenüber Dritten, Datenschutz

(1) Der Wirtschaftsprüfer ist nach Maßgabe der Gesetze (§ 323 Abs. 1 HGB, § 43 WPO, § 203 StGB) verpflichtet, über Tatsachen und Umstände, die ihm bei seiner Berufstätigkeit anvertraut oder bekannt werden, Stillschweigen zu bewahren, es sei denn, dass der Auftraggeber ihn von dieser Schweigepflicht entbindet.

(2) Der Wirtschaftsprüfer wird bei der Verarbeitung von personenbezogenen Daten die nationalen und europarechtlichen Regelungen zum Datenschutz beachten.

9. Haftung

(1) Für gesetzlich vorgeschriebene Leistungen des Wirtschaftsprüfers, insbesondere Prüfungen, gelten die jeweils anzuwendenden gesetzlichen Haftungsbeschränkungen, insbesondere die Haftungsbeschränkung des § 323 Abs. 2 HGB.

(2) Sofern weder eine gesetzliche Haftungsbeschränkung Anwendung findet noch eine einzelvertragliche Haftungsbeschränkung besteht, ist die Haftung des Wirtschaftsprüfers für Schadensersatzansprüche jeder Art, mit Ausnahme von Schäden aus der Verletzung von Leben, Körper und Gesundheit, sowie von Schäden, die eine Ersatzpflicht des Herstellers nach § 1 ProdHaftG begründen, bei einem fahrlässig verursachten einzelnen Schadensfall gemäß § 54a Abs. 1 Nr. 2 WPO auf 4 Mio. € beschränkt.

(3) Einreden und Einwendungen aus dem Vertragsverhältnis mit dem Auftraggeber stehen dem Wirtschaftsprüfer auch gegenüber Dritten zu.

(4) Leiten mehrere Anspruchsteller aus dem mit dem Wirtschaftsprüfer bestehenden Vertragsverhältnis Ansprüche aus einer fahrlässigen Pflichtverletzung des Wirtschaftsprüfers her, gilt der in Abs. 2 genannte Höchstbetrag für die betreffenden Ansprüche aller Anspruchsteller insgesamt.

(5) Ein einzelner Schadensfall im Sinne von Abs. 2 ist auch bezüglich eines aus mehreren Pflichtverletzungen stammenden einheitlichen Schadens gegeben. Der einzelne Schadensfall umfasst sämtliche Folgen einer Pflichtverletzung ohne Rücksicht darauf, ob Schäden in einem oder in mehreren aufeinanderfolgenden Jahren entstanden sind. Dabei gilt mehrfaches auf gleicher oder gleichartiger Fehlerquelle beruhendes Tun oder Unterlassen als einheitliche Pflichtverletzung, wenn die betreffenden Angelegenheiten miteinander in rechtlichem oder wirtschaftlichem Zusammenhang stehen. In diesem Fall kann der Wirtschaftsprüfer nur bis zur Höhe von 5 Mio. € in Anspruch genommen werden. Die Begrenzung auf das Fünffache der Mindestversicherungssumme gilt nicht bei gesetzlich vorgeschriebenen Pflichtprüfungen.

(6) Ein Schadensersatzanspruch erlischt, wenn nicht innerhalb von sechs Monaten nach der schriftlichen Ablehnung der Ersatzleistung Klage erhoben wird und der Auftraggeber auf diese Folge hingewiesen wurde. Dies gilt nicht für Schadensersatzansprüche, die auf vorsätzliches Verhalten zurückzuführen sind, sowie bei einer schuldhaften Verletzung von Leben, Körper oder Gesundheit sowie bei Schäden, die eine Ersatzpflicht des Herstellers nach § 1 ProdHaftG begründen. Das Recht, die Einrede der Verjährung geltend zu machen, bleibt unberührt.

10. Ergänzende Bestimmungen für Prüfungsaufträge

(1) Ändert der Auftraggeber nachträglich den durch den Wirtschaftsprüfer geprüften und mit einem Bestätigungsvermerk versehenen Abschluss oder Lagebericht, darf er diesen Bestätigungsvermerk nicht weiterverwenden.

Hat der Wirtschaftsprüfer einen Bestätigungsvermerk nicht erteilt, so ist ein Hinweis auf die durch den Wirtschaftsprüfer durchgeführte Prüfung im Lagebericht oder an anderer für die Öffentlichkeit bestimmter Stelle nur mit schriftlicher Einwilligung des Wirtschaftsprüfers und mit dem von ihm genehmigten Wortlaut zulässig.

(2) Widerruft der Wirtschaftsprüfer den Bestätigungsvermerk, so darf der Bestätigungsvermerk nicht weiterverwendet werden. Hat der Auftraggeber den Bestätigungsvermerk bereits verwendet, so hat er auf Verlangen des Wirtschaftsprüfers den Widerruf bekanntzugeben.

(3) Der Auftraggeber hat Anspruch auf fünf Berichtsausfertigungen. Weitere Ausfertigungen werden besonders in Rechnung gestellt.

11. Ergänzende Bestimmungen für Hilfeleistung in Steuersachen

(1) Der Wirtschaftsprüfer ist berechtigt, sowohl bei der Beratung in steuerlichen Einzelfragen als auch im Falle der Dauerberatung die vom Auftraggeber genannten Tatsachen, insbesondere Zahlenangaben, als richtig und vollständig zugrunde zu legen; dies gilt auch für Buchführungsaufträge. Er hat jedoch den Auftraggeber auf von ihm festgestellte Unrichtigkeiten hinzuweisen.

(2) Der Steuerberatungsauftrag umfasst nicht die zur Wahrung von Fristen erforderlichen Handlungen, es sei denn, dass der Wirtschaftsprüfer hierzu ausdrücklich den Auftrag übernommen hat. In diesem Fall hat der Auftraggeber dem Wirtschaftsprüfer alle für die Wahrung von Fristen wesentlichen Unterlagen, insbesondere Steuerbescheide, so rechtzeitig vorzulegen, dass dem Wirtschaftsprüfer eine angemessene Bearbeitungszeit zur Verfügung steht.

(3) Mangels einer anderweitigen schriftlichen Vereinbarung umfasst die laufende Steuerberatung folgende, in die Vertragsdauer fallenden Tätigkeiten:

- a) Ausarbeitung der Jahressteuererklärungen für die Einkommensteuer, Körperschaftsteuer und Gewerbesteuer sowie der Vermögensteuererklärungen, und zwar auf Grund der vom Auftraggeber vorzulegenden Jahresabschlüsse und sonstiger für die Besteuerung erforderlicher Aufstellungen und Nachweise
- b) Nachprüfung von Steuerbescheiden zu den unter a) genannten Steuern
- c) Verhandlungen mit den Finanzbehörden im Zusammenhang mit den unter a) und b) genannten Erklärungen und Bescheiden
- d) Mitwirkung bei Betriebsprüfungen und Auswertung der Ergebnisse von Betriebsprüfungen hinsichtlich der unter a) genannten Steuern
- e) Mitwirkung in Einspruchs- und Beschwerdeverfahren hinsichtlich der unter a) genannten Steuern.

Der Wirtschaftsprüfer berücksichtigt bei den vorgenannten Aufgaben die wesentliche veröffentlichte Rechtsprechung und Verwaltungsauffassung.

(4) Erhält der Wirtschaftsprüfer für die laufende Steuerberatung ein Pauschalhonorar, so sind mangels anderweitiger schriftlicher Vereinbarungen die unter Abs. 3 Buchst. d) und e) genannten Tätigkeiten gesondert zu honorieren.

(5) Sofern der Wirtschaftsprüfer auch Steuerberater ist und die Steuerberatervergütungsverordnung für die Bemessung der Vergütung anzuwenden ist, kann eine höhere oder niedrigere als die gesetzliche Vergütung in Textform vereinbart werden.

(6) Die Bearbeitung besonderer Einzelfragen der Einkommensteuer, Körperschaftsteuer, Gewerbesteuer, Einheitsbewertung und Vermögensteuer sowie aller Fragen der Umsatzsteuer, Lohnsteuer, sonstigen Steuern und Abgaben erfolgt auf Grund eines besonderen Auftrags. Dies gilt auch für

- a) die Bearbeitung einmalig anfallender Steuerangelegenheiten, z.B. auf dem Gebiet der Erbschaftsteuer, Kapitalverkehrssteuer, Grunderwerbsteuer,
- b) die Mitwirkung und Vertretung in Verfahren vor den Gerichten der Finanz- und der Verwaltungsgerichtsbarkeit sowie in Steuerstrafsachen,
- c) die beratende und gutachtliche Tätigkeit im Zusammenhang mit Umwandlungen, Kapitalerhöhung und -herabsetzung, Senierung, Eintritt und Ausscheiden eines Gesellschafters, Betriebsveräußerung, Liquidation und dergleichen und
- d) die Unterstützung bei der Erfüllung von Anzeig- und Dokumentationspflichten.

(7) Soweit auch die Ausarbeitung der Umsatzsteuerjahreserklärung als zusätzliche Tätigkeit übernommen wird, gehört dazu nicht die Überprüfung etwaiger besonderer buchmäßiger Voraussetzungen sowie die Frage, ob alle in Betracht kommenden umsatzsteuerrechtlichen Vergünstigungen wahrgenommen worden sind. Eine Gewähr für die vollständige Erfassung der Unterlagen zur Geltendmachung des Vorsteuerabzugs wird nicht übernommen.

12. Elektronische Kommunikation

Die Kommunikation zwischen dem Wirtschaftsprüfer und dem Auftraggeber kann auch per E-Mail erfolgen. Soweit der Auftraggeber eine Kommunikation per E-Mail nicht wünscht oder besondere Sicherheitsanforderungen stellt, wie etwa die Verschlüsselung von E-Mails, wird der Auftraggeber den Wirtschaftsprüfer entsprechend in Textform informieren.

13. Vergütung

(1) Der Wirtschaftsprüfer hat neben seiner Gebühren- oder Honorarforderung Anspruch auf Erstattung seiner Auslagen; die Umsatzsteuer wird zusätzlich berechnet. Er kann angemessene Vorschüsse auf Vergütung und Auslagensersatz verlangen und die Auslieferung seiner Leistung von der vollen Befriedigung seiner Ansprüche abhängig machen. Mehrere Auftraggeber haften als Gesamtschuldner.

(2) Ist der Auftraggeber kein Verbraucher, so ist eine Aufrechnung gegen Forderungen des Wirtschaftsprüfers auf Vergütung und Auslagensersatz nur mit unbestrittenen oder rechtskräftig festgestellten Forderungen zulässig.

14. Streitschlichtungen

Der Wirtschaftsprüfer ist nicht bereit, an Streitbelegungsverfahren vor einer Verbraucherschlichtungsstelle im Sinne des § 2 des Verbraucherstreitbelegungsgesetzes teilzunehmen.

15. Anzuwendendes Recht

Für den Auftrag, seine Durchführung und die sich hieraus ergebenden Ansprüche gilt nur deutsches Recht.